



## COMMUNE DE SERVION

---

# Préavis n° 03-2022 1<sup>ère</sup> partie Comptes 2021

- **Commentaires** (pages 1 à 6)
- **Rapport de vérification des comptes** (pages 7 à 15)
- **Rapport sur les comptes et analyse financière** (pages 16 à 29)
- **Graphiques et tableaux analyse financière** (pages 30 à 41)
- **Engagements hors bilan et Bilan** (pages 42 à 49)
- **Comptes par ordre administratif commentés** (pages 50 à 91)
- **Comptes par nature** (pages 92 à 109)
- **Liste des ententes intercommunales** (page 110)
- **Lexique** (page 111)

10 mai 2022

## Commune de Servion

### Commentaires COMPTES 2021

Les mouvements d'attributions et de prélèvements aux fonds de réserve ainsi que les charges d'amortissements sont repris de manière détaillée dans l'analyse financière faisant partie intégrante du présent document.

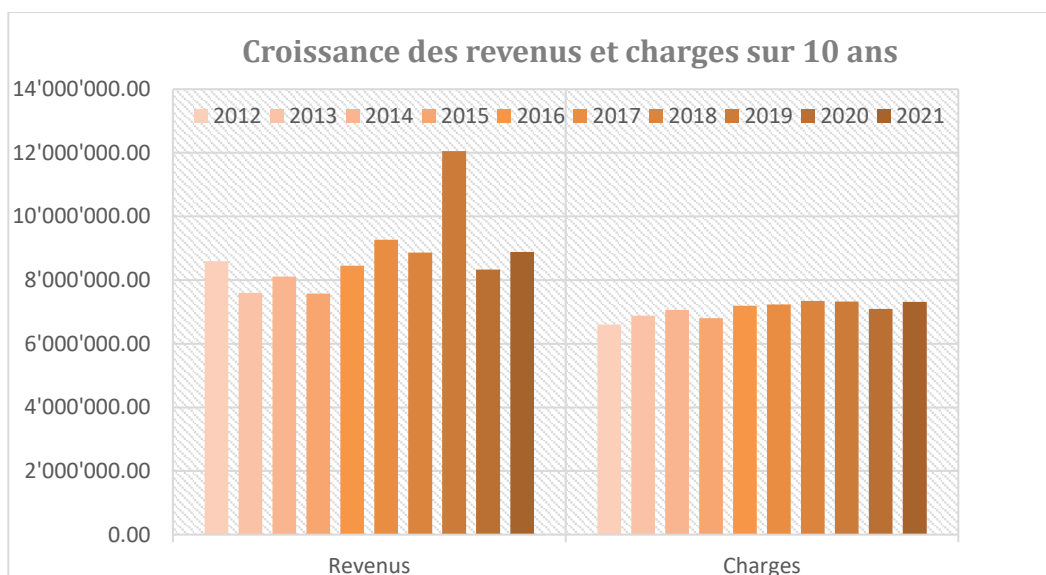
#### Charges et revenus :

Les charges 2021, épurées des opérations comptables (amortissements, mouvements des fonds de réserve, imputations internes), s'élèvent à Fr. 7'313'856 soit une augmentation de 3.09% par rapport à 2020 (Fr. 7'094'457).

Les revenus 2021, également épurés des opérations comptables, s'élèvent à Fr. 8'890'451 soit une augmentation de 6.68% par rapport à 2020 (Fr. 8'333'692).

L'augmentation sensible des charges est largement compensée par la croissance des revenus résultant de l'encaissement de recettes fiscales plus importantes ainsi que par un remboursement du Canton dans le cadre du décompte final péréquatif 2020.

Sur la période 2012 à 2021, croissance annuelle moyenne de 0.34% pour les revenus et de 1.08% pour les charges. D'une année à l'autre, la variation des revenus est plus importante alors que les charges restent plus stables.



## Commentaires par nature (pages vertes)

Il s'agit ici de commentaires généraux, les écarts budget/compte **partiels** font l'objet d'explications détaillées dans la partie bleue "Comptes par ordre administratif commentés".

### Charges salariales (natures 301-303-304-305) :

Charges salariales plus élevées en raison du départ à la retraite de la Secrétaire municipale qui a travaillé en binôme pendant plusieurs mois avec son successeur pour lui permettre de se former et de prendre connaissance des nombreux dossiers à traiter.

De la même manière que pour les années précédentes, les charges salariales peuvent varier sensiblement par rapport au budget élaboré selon la dernière situation connue des comptes, en l'occurrence 2019. Lors du bouclage, les salaires liés à l'exploitation (voirie et conciergerie) sont ventilés sur la base des heures réellement effectuées dans l'année ce qui permet une visibilité en temps réel de la répartition des tâches entre les différents services.

### Intérêts passifs (nature 322) :

Les charges du service de la dette sont plus basses de Fr. 10'705.66 par rapport au budget qui comprend une réserve en cas d'emprunts éventuels à venir. En 2021, les liquidités à disposition ont permis de financer les importants investissements en cours sans avoir recours à des fonds étrangers.

Cette diminution résulte également de la réduction de la dette par des amortissements financiers réguliers (en 2021 : total de Fr. 274'420.00), ainsi que par le remboursement d'un emprunt échu en juillet non renouvelé (solde de l'emprunt Fr. 600'000.- cpte bilan 9221.007).

Taux moyen des intérêts pondérés calculé sur l'ensemble des emprunts actifs, 1.48% au 31 décembre 2021.

Information complémentaire, la répartition des intérêts passifs dans les différents services est calculée proportionnellement à l'amortissement obligatoire lié. Lorsqu'un objet est amorti, la charge d'intérêt s'éteint.

## Commentaires par rubrique (pages bleues)

### 210 : Impôts

On s'attendait à une répercussion négative des effets du Covid sur les recettes fiscales, leur estimation budgétaire a donc été établie de manière très prudente. Finalement la crise sanitaire n'a pas impacté ces ressources qui s'avèrent plus élevées de Fr. 745'018.53 par rapport au budget.

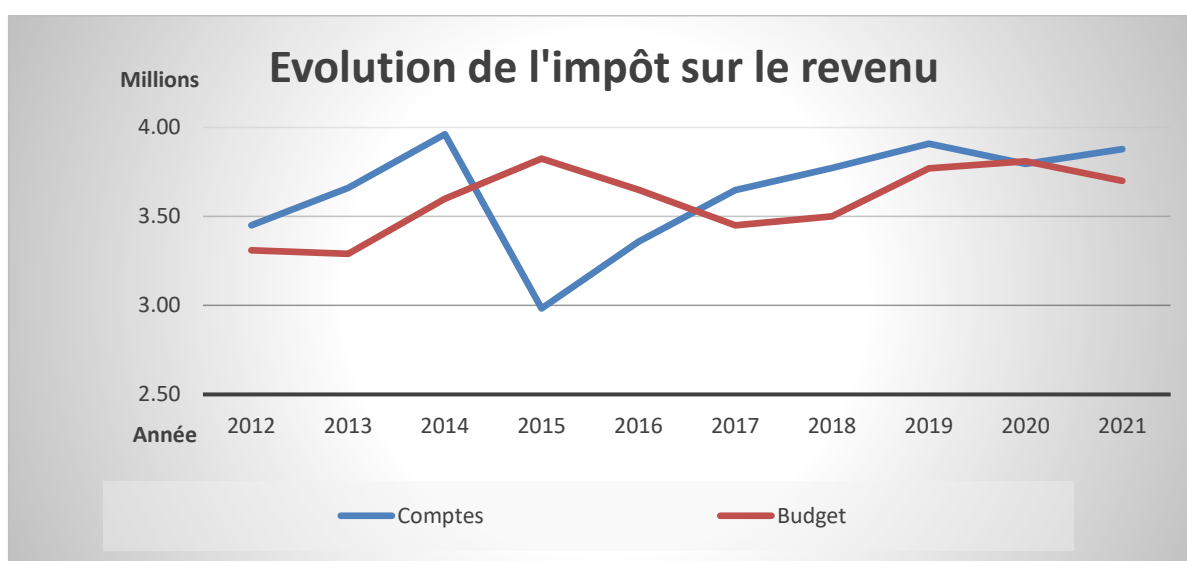
L'impôt sur le revenu et la fortune progresse, qu'on le compare au budget ou à l'exercice précédent.

Comparatif comptes 2021 / comptes 2020				
Type d'impôt	Ecart en Fr.	Ecart en %	Cptes 2021	Cptes 2020
Revenu	<b>84'293</b>	2.22%	3'879'661	3'795'368
Fortune	<b>56'716</b>	11.05%	569'883	513'167

Comparatif comptes 2021 / budget 2021				
Type d'impôt	Ecart en Fr.	Ecart en %	Cptes 2021	Budget 2021
Revenu	<b>179'661</b>	4.86%	3'879'661	3'700'000
Fortune	<b>79'883</b>	16.30%	569'883	490'000

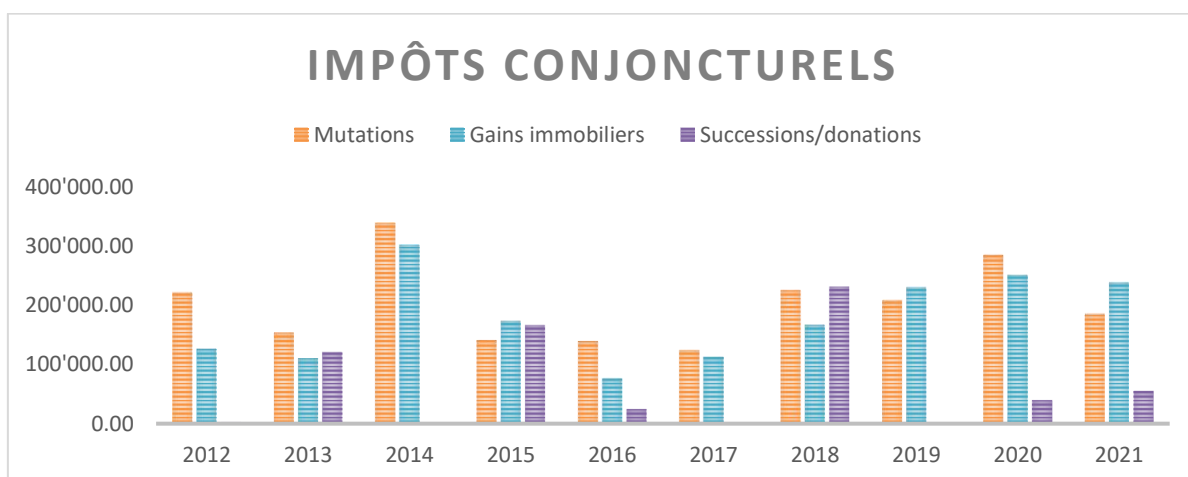
#### *Impôt sur le revenu :*

Evolution sur 10 ans de l'impôt sur le revenu par rapport aux prévisions budgétaires. Il s'agit de la ressource financière la plus importante qu'il faut veiller à ne pas surévaluer lors de l'établissement des budgets. Cette évaluation n'est pas aisée en regard des variations que peuvent subir ces revenus d'une année à l'autre. L'avancement des taxations des déclarations d'impôts peut être un élément déterminant dans ces variations car les dossiers à traiter, selon leur complexité, peuvent s'étaler parfois sur plusieurs années et provoquer également des écarts au niveau de la perception d'une année à l'autre.



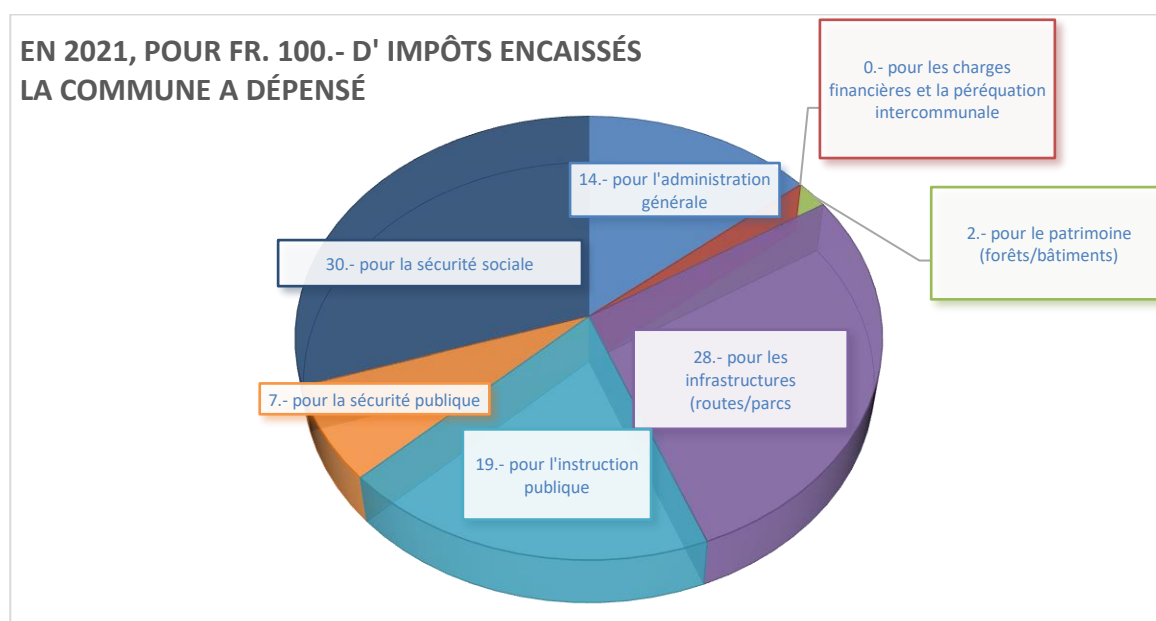
### Impôts conjoncturels :

Le tableau suivant met en évidence l'instabilité des impôts dits conjoncturels. On observe ces 10 dernières années de grandes variations. L'impôt sur les successions/donations est le plus imprévisible, passant d'une année à l'autre par des extrêmes. Les impôts sur les Droits de mutation et Gains immobiliers suivent en principe une tendance similaire mais s'inversent occasionnellement. L'évaluation budgétaire de ces types de revenus reste toujours très prudente afin d'éviter de mauvaises surprises lors du bouclage des comptes.



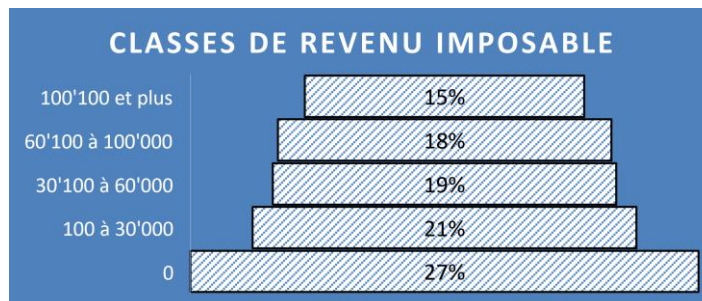
### Utilisation des impôts :

Pas de surprise cette année par rapport aux années précédentes, le trio de tête reste inchangé, la sécurité sociale (services sociaux, cohésion sociale, accueil de la petite enfance) monopolise un tiers des revenus fiscaux, suivi par l'entretien des infrastructures communales et l'instruction publique.



### **Classes de revenu imposable :**

Ci-dessous détail de la structure des classes de revenu imposable pour la période fiscale 2020. La répartition des différentes classes est relativement homogène. A relever que 27% des 1324 contribuables inscrits sur la Commune de Servion ne paient pas d'impôts.



### **450 : Ordures ménagères et déchets**

Aucun fonds de réserve n'étant constitué pour ce service affecté, le déficit 2021 de Fr. 25'031.45 doit à nouveau être pris en charge par les impôts. Le principe « pollueur-payeur » voulu dans le cadre de l'introduction de cette taxe ne peut malheureusement toujours pas être appliqué. Toutes les solutions possibles pour diminuer les coûts de l'élimination et des transports ont été étudiées. Un ajustement des taxes affectées pourrait être envisagé pour régler ce problème à l'avenir.

### **460/461 : Réseau d'égouts et d'épuration et Step Servion-ESSERTES**

Au niveau comptable, distinction est faite entre le réseau des canalisations et collecteurs eaux usées/eaux claires (rubrique 460) et la Step de Servion-ESSERTES (rubrique 461). Ces deux rubriques représentent l'ensemble du service épuration ; service « affecté » ce qui sous-entend que les revenus doivent couvrir les charges. Ce principe est parfaitement respecté puisqu'un excédent de recettes de Fr. 19'350.25 a pu être attribué au fonds de réserve (cpte No 9280.46.1) et permettra de palier à un éventuel futur déficit de fonctionnement.

### **220 : Péréquation / 610 : Police / 720 : Cohésion sociale**

Les acomptes 2021 facturés par le Canton pour la cohésion sociale, la police et la péréquation sont basés sur le résultat des comptes 2019. Ce décalage fait l'objet d'un réajustement lors du décompte final à recevoir fin de l'été. Pour anticiper et intégrer cela dans l'exercice concerné une simulation a été effectuée. Il en ressort un remboursement de Fr. 100'000.00 en faveur de Servion pour la péréquation (cpte 22.452.300). La cohésion sociale, quant à elle devrait faire l'objet d'une participation complémentaire estimée à Fr. 50'000.- (cpte 720.351.300). La réforme policière n'a pas donné lieu à un ajustement.

Le décompte final provisoire 2021 reçu tout récemment du Canton confirme le bien-fondé des montants provisionnés, qui seront même plus élevés que prévu en termes de revenus. Ces simulations sont importantes et évitent de devoir absorber sur l'exercice suivant des écarts acomptes/décompte et budget/comptes parfois très importants.

## En conclusion

Le résultat, avant écritures de boucllement, génère une marge d'autofinancement (cash-flow) de Fr. 1'576'594.32, très légèrement plus basse que la moyenne des dix dernières années (Fr. 1'689'611.10). Cela reste tout de même un excellent résultat, pour preuve les bons ratios financiers détaillés dans l'analyse financière jointe au présent rapport. Cela permet une fois encore de procéder à des amortissements supplémentaires importants du patrimoine administratif pour un total de Fr. 2'424'539.15.

L'excédent de revenus de Fr. 1'200.00 prévu au budget se solde finalement, après écritures de boucllement, par un excédent de revenus total de Fr. 138'983.92. Le compte Capital 9290.000 s'élève à Fr. 3'280'004.01 au 31.12.2021.

Les investissements nets de Fr. 2'316'951.74 n'ont été financés que partiellement par la marge d'autofinancement. Cependant, grâce aux liquidités provenant principalement des ventes de terrains des années précédentes, il n'a pas été nécessaire de recourir à l'emprunt.

Relevons encore que les emprunts totaux s'élèvent à Fr. 5'893'635.- au 31 décembre 2021, en diminution de Fr. 874'420.- par rapport à 2020. Le plafond d'emprunt de Fr. 21'000'000.- à disposition pour cette nouvelle législature n'est utilisé qu'à hauteur de 28% ce qui laisse une marge très confortable pour les investissements à venir.

Tout ceci permet de réduire l'endettement total par habitant au 31.12.2021 à Fr. 3'021.-. Cet indicateur se situe largement en-dessous de la moyenne 2020 des communes vaudoises (Fr. 5'888.- sans tenir compte de Lausanne). Pour le reste l'ensemble des ratios d'évaluation de santé financière de la commune restent toujours stables et excellents.

Contrairement à ce que l'on craignait, l'exercice 2021 n'a finalement pas été impacté par la crise sanitaire. Les conséquences financières au frein radical imposé à l'ensemble de l'économie pendant 2 ans se répercutera peut-être sur certains postes, par exemple les transports publics, mais de manière limitée et sur plusieurs années.

L'excellent résultat 2021 permet de consolider un peu plus encore la bonne santé financière de la Commune de Servion. Les bases sont solides et permettent une politique d'investissement régulière sans pour l'instant toucher à la charge fiscale répercutée sur le contribuable. La Municipalité reste toujours très attentive à limiter l'endettement. En continuant à entretenir et renouveler les infrastructures nécessaires à la bonne qualité de vie des concitoyens, l'accent est également mis sur le contrôle des dépenses budgétaires, ceci pour la part plutôt restreinte dont la Municipalité a réellement la maîtrise.

Cédric Matthey de l'Endroit  
Syndic, en charge des finances

fidinter



## Commune de Servion

---

Rapport sur la vérification des comptes annuels arrêtés au 31 décembre 2021

Lausanne, le 12 avril 2022

70380 Md/Pi/dx

Notre rapport se présente comme suit :

	<u>Page</u>	
1	CONSIDERATIONS GENERALES	3
2	RAPPORT DE REVISION	4
3	EXAMEN DES RUBRIQUES DU BILAN ET DU COMPTE DE FONCTIONNEMENT	5
4	SUIVI DES OBSERVATIONS ET REMARQUES DE L'ANNEE PRECEDENTE	5
5	OBSERVATION ET REMARQUES RELATIVES A L'EXERCICE 2021	5
6	CONCLUSIONS	8
7	LISTE DES VERIFICATIONS EFFECTUEES	8

## 1 CONSIDERATIONS GENERALES

Nos travaux de vérification se sont déroulés le 28 mars 2022, à la Bourse communale et ont été finalisés dans nos bureaux.

Nous avons fait part de nos conclusions et observations à Madame Patricia Dutoit, Boursière, et Monsieur Cédric Matthey, Syndic.

Les états produits en annexe 1 et 2 correspondent à la comptabilité de l'exercice 2021. L'évaluation des postes du bilan, dont le total s'élève au 31 décembre 2021 à CHF 13'377'677 (31 décembre 2020 : CHF 15'086'277), est conforme aux dispositions légales en la matière.

Nous avons reçu confirmation qu'au 31 décembre 2021, la commune n'avait contracté aucune dette hors bilan ou engagement conditionnel, en dehors de ceux figurant en annexe aux comptes. Par ailleurs, nous avons vérifié les indications figurant dans la liste de toutes les collaborations intercommunales.

Nos contrôles ont été conduits en conformité avec les exigences ressortant du règlement révisé du 14 décembre 1979 sur la comptabilité des communes découlant de l'article 93 b de la loi du 28 février 1956 sur les communes, ainsi qu'avec les directives pour l'organe de révision des comptes communaux édictées par le Département des institutions et de la sécurité du 4 décembre 2017. En regard des seuils définis au chiffre 2 de ces directives, la vérification des comptes doit être effectuée selon les dispositions de la NAS 910, Review (examen succinct) des états financiers.

Le détail des vérifications opérées est consigné dans nos papiers de travail. Nos investigations permettent de constater la concordance entre les écritures contrôlées et les documents comptables présentés et le respect des principes d'établissement régulier des comptes. La liste des vérifications effectuées figure au point 7 de ce rapport.

Le préavis municipal sur les comptes 2021 n'était pas encore disponible lors de notre contrôle des comptes.

## 2 RAPPORT DE REVISION

### Rapport d'examen succinct

---

Au Conseil communal de la  
Commune de Servion

Conformément au mandat qui nous a été confié, nous avons procédé à un examen succinct des comptes communaux de la Commune de Servion, comprenant le bilan, le compte de fonctionnement, le tableau des investissements, la liste des engagements hors bilan et la liste de toutes les collaborations intercommunales pour l'exercice arrêté au 31 décembre 2021.

Ces comptes communaux relèvent de la responsabilité de la Municipalité de la Commune de Servion alors que notre responsabilité consiste à émettre un rapport sur ces comptes communaux sur la base de notre examen succinct.

Nous avons effectué notre examen succinct selon la Norme d'audit suisse 910 Review (examen succinct) d'états financiers. Cette norme requiert que l'examen succinct soit planifié et réalisé en vue d'obtenir une assurance modérée que les comptes communaux ne comportent pas d'anomalie significative. Un examen succinct comporte essentiellement des entretiens avec le personnel de la commune et des procédures analytiques appliqués aux données financières. Il fournit donc un niveau d'assurance moins élevé qu'un audit. Nous avons effectué une review et non un audit et, en conséquence, nous n'exprimons donc pas d'opinion d'audit.

Sur la base de notre examen succinct, nous n'avons pas relevé de faits qui nous laissent à penser que les comptes communaux ne sont pas conformes à la loi sur les communes du 28 février 1956 et au règlement cantonal sur la comptabilité des communes du 14 décembre 1979.

Lausanne, le 12 avril 2022

Fidinter SA

Maxime Despont  
*Expert-comptable diplômé*  
*Expert-réviseur agréé*  
*Réviseur responsable*

pp Emilie Pichonnat  
*Experte diplômée en finance et controlling*  
*Expert-réviseur agréé*

### 3 EXAMEN DES RUBRIQUES DU BILAN ET DU COMPTE DE FONCTIONNEMENT

Conformément aux directives pour l'organe de révision des comptes communaux édictées par le Département des institutions et de la sécurité du 4 décembre 2017, nous avons procédé à l'analyse détaillée de tous les postes du bilan et du compte de fonctionnement au 31 décembre 2021 et des variations observées par rapport à l'exercice précédent, respectivement au budget.

Les bilans succincts comparés aux 31 décembre 2021 et 2020 sont publiés en annexe 1 du présent rapport et les comptes de fonctionnement 2021 et 2020 figurent en annexe 2.

Nos vérifications n'appellent pas de commentaire particulier.

### 4 SUIVI DES OBSERVATIONS ET REMARQUES DE L'ANNEE PRECEDENTE

Aucune suite ne devait être donnée aux observations et remarques de l'année 2020.

### 5 OBSERVATIONS ET REMARQUES RELATIVES A L'EXERCICE 2021

Les points particuliers découlant de nos observations ont été discutés avec Madame Patricia Dutoit, Boursière.

Nous tenons à relever l'excellente collaboration et disponibilité de Madame Dutoit lors de nos contrôles.

Les contrôles effectués pour les comptes de l'exercice 2021 nous amènent à formuler les observations suivantes :

#### **Gestion de la trésorerie**

A partir du 1<sup>er</sup> janvier 2021 et sous réserve de certaines modalités d'application (notamment le dépassement d'un certain montant total en compte et les mouvements sur le ou les comptes concernés), la facturation de commission sur avoirs ou « intérêts négatifs » sont perçus par certains établissements financiers.

En conséquence, la Bourse a adapté les liquidités en répartissant sur différents établissements et en anticipant certaines dépenses.

### **Solde de la péréquation 2021**

Cette rubrique comprend un montant de CHF 100'000 de produit complémentaire concernant la péréquation 2021 (produit complémentaire de CHF 100'000 en 2020) et un montant de CHF 50'000 de charge complémentaire concernant la facture sociale 2021.

Le montant ci-dessus représente une estimation, car le décompte final ne sera communiqué que dans le courant de l'été 2022. Il se peut que le résultat final diffère sensiblement de cette estimation. L'éventuelle différence sera portée au compte de fonctionnement 2022, comme cela a été le cas pour le solde 2020 sur l'exercice comptable sous revue.

### **Placements des patrimoines financier, administratif et forestier**

Les placements font l'objet d'un état des propriétés de la Commune, mis à jour à la date du bilan, qui figure en annexe 4.

Nous relevons qu'un amortissement supplémentaire de CHF 62'000 a été consenti sur le quartier du Centre (compte 9123.320 et préavis 2019/02) en prélevant ce montant sur le fonds de réserve générale.

Un amortissement supplémentaire de CHF 80'000 a été consenti sur la réfection du Chemin « En Ruddy » à Servion (compte 9141.320 et préavis 2019/04) en prélevant ce montant sur le fonds de réserve des routes.

Finalement, un amortissement supplémentaire CHF 1'250'000 sur les collecteurs de Channey (compte 9141.318 et préavis 2018/11) a été effectué par prélèvement sur le fonds de réserve lié aux investissements futurs.

Ces amortissements supplémentaires susmentionnés découlent tous d'une obligation des modalités fixées dans un préavis municipal.

### **Fonds alimentés par des recettes affectées**

Comme les années précédentes, les déchets urbains (groupe 450) ne sont pas couverts à 100% par les taxes et recettes affectées correspondantes.

Le montant à charge du compte de fonctionnement s'élève en 2021 à CHF 25'031, contre CHF 20'811 en 2020.

S'agissant du réseau d'égouts, d'épuration et Step Servion-Essertes (groupe 460/461), le montant de CHF 67'166 correspondant aux taxes de raccordement encaissées en 2021 a été transféré au fonds affecté pour investissements.

Après comptabilisation des amortissements supplémentaires du service 46, l'excédent de produits de CHF 19'350 a été affecté au fonds de réserve « équilibrage service réseau EU/EC et épuration » pour équilibrer le service d'épuration.

### **Capital**

Le compte du capital (compte 9290.000) a enregistré l'attribution de l'excédent de recettes de l'exercice 2021 de CHF 138'984 et s'élève au 31 décembre 2021 à CHF 3'280'004.

### **Associations de communes et ententes intercommunales**

Nous avons pu constater que les délégués de la Commune aux collaborations intercommunales rendent régulièrement compte à la Municipalité des informations importantes.

Par ailleurs, les informations communiquées par les différentes entités concernées font l'objet d'une attention particulière.

Dès lors, nous estimons que l'organisation actuelle permet aux Autorités communales de tenir compte de l'influence éventuelle de ces éléments sur les comptes annuels en temps utile.

Il est important de veiller à maintenir un tel niveau d'information dans ces collaborations.

---

## 6 CONCLUSIONS

A l'issue de nos travaux, nous pouvons déclarer que :

- nos contrôles ont été conduits en conformité avec les directives pour l'organe de révision des comptes communaux édictées par le Département des institutions et de la sécurité le 4 décembre 2017,
- vos comptes sont tenus avec soin et exactitude, tous les documents comptables sont classés numériquement, ce qui facilite les recherches,
- toute la documentation nécessaire à nos contrôles nous a été spontanément produite par Madame la Boursière,
- l'organisation du travail de votre Boursière, l'enregistrement et l'établissement des divers documents, pièces justificatives, n'appellent pas d'observation particulière,
- le bilan de votre Commune arrêté au 31 décembre 2021 ainsi que les comptes de fonctionnement résultent bien de la comptabilité; ils sont établis conformément aux dispositions légales en la matière,
- nous n'avons pas relevé de faits qui nous laissent à penser que les comptes communaux ne sont pas conformes à la loi sur les communes du 28 février 1956 et au règlement cantonal sur la comptabilité des communes du 14 décembre 1979.

## 7 LISTE DES VÉRIFICATIONS EFFECTUÉES

Contrôle intégral du report des soldes à nouveau sur les comptes détaillés, selon le bilan au 31 décembre de l'exercice précédent.

Pointage du bilan (intégral) et des comptes de fonctionnement (sondages) avec la comptabilité.

Analyse détaillée de tous les postes du bilan au 31 décembre 2021, comparaison avec les divers inventaires établis.

Vérification du suivi du contentieux pour les prestations facturées par la Commune.

Contrôle par sondages des pièces comptables dans le compte de fonctionnement.

Contrôle du respect des principes d'établissement régulier des comptes, notamment ceux d'intégralité, de clarté, d'exactitude et de délimitation.

Pointage par sondages des comptes d'investissement.

Examen des décisions du Conseil communal en 2021 concernant les préavis municipaux et de leur incidence sur les comptes annuels.

Vérification de la concordance des charges et revenus par nature avec les comptes de fonctionnement.

Vérification des écarts budgétaires par sondages.

Vérification de la liste des engagements hors bilan et de la liste de toutes les collaborations intercommunales figurant en annexe.

Diverses autres investigations.

Nous présentons notre rapport en toute bonne foi, sur la base des documents et renseignements qui nous ont été fournis. Nous précisons que nous n'avons pas procédé à d'autres vérifications que celles expressément mentionnées et nous formulons les réserves d'usage pour le cas où certains faits ou documents susceptibles de modifier nos conclusions n'auraient pas été portés à notre connaissance.

Lausanne, le 12 avril 2022

Fidinter SA

Maxime Despont  
*Expert-comptable diplômé*  
*Expert-réviseur agréé*  
*Réviseur responsable*

pp Emilie Pichonnat  
*Experte diplômée en finance et controlling*  
*Expert-réviseur agréé*

# **COMMUNE DE SERVION**

## **RAPPORT**

**sur les comptes 2021**

**\*\*\*\*\***

**Analyse financière 2012 - 2021**

**Pierre Busset, Route de Vers-l'Eglise 3, 1864 Vers-l'Eglise**

**021 971.15.42  
079 345.60.91**

## **TABLE DES MATIERES**

- 1. Le compte de fonctionnement**
- 2. Le compte des investissements**  
Tableau des investissements
- 3. Structure du bilan**
- 4. Analyse financière**

## **ANNEXE**

**Tableaux et graphiques de l'analyse financière**

**2012 - 2021**

# 1. LE COMPTE DE FONCTIONNEMENT

## 1.1 Résultat

Le compte de fonctionnement affiche un **excédent de revenus** de **Fr. 138'983.92** alors que le budget 2021 prévoyait un excédent, de revenus également, de **Fr. 1'200.-**.

Le résultat mentionné plus haut inclut une série d'opérations comptables, sous forme d'amortissements obligatoires et supplémentaires, ainsi que des mouvements sur les fonds de réserve, que nous allons passer en revue ci-après.

Si l'on fait abstraction de ces opérations comptables, on constate que la **marge d'autofinancement**, à savoir le résultat purement financier (cash-flow), est de **Fr. 1'576'594.32**. Ce résultat, encore une fois très bon, est légèrement inférieur à la marge annuelle moyenne des 10 dernières années (**Fr. 1'689'611.-**).

Ce résultat est analysé au chapitre 4, consacré à l'analyse financière.

## 1.2 Attributions aux fonds de réserve

Le montant total des attributions aux fonds de réserves est de **Fr. 98'071.25**. Pour rappel, les chapitres suivants

**45 – Ordures ménagères**  
**46 - Epuration**  
**81 - Service des eaux**  
**85 - Télé-réseau**

font partie des centres budgétaires pour lesquels une **taxe affectée** est prélevée, c'est-à-dire que les taxes encaissées ne peuvent être utilisées que dans le cadre de ces chapitres, l'excédent de revenu éventuel étant obligatoirement attribué à un fonds de réserve spécifique.

Deux attributions ont été effectuées dans ce cadre légal :

<i>Chapitre</i>	<i>Montant</i>	<i>Compte au bilan</i>
<b>460 – Egouts, épuration</b>	<b>Fr. 19'350.25</b>	<b>9280.46.1 – Fds réserve affecté</b>
<b>850 – Télé-réseau</b>	<b>Fr. 1'554.80</b>	<b>9280.850 – Fds réserve télé-réseau</b>

En outre, au chapitre **460 – Egouts, épuration**, une attribution distincte a été comptabilisée, dont le montant est celui des taxes uniques de raccordement de ce même chapitre :

<i>Chapitre</i>	<i>Montant</i>	<i>Compte au bilan</i>
<b>460 – Egouts, épuration</b>	<b>Fr. 67'166.20</b>	<b>9280.46.2 – Fds réserve taxes uniques</b>

Ce dernier fonds est utilisé notamment pour l'amortissement des investissements.

Le solde provient de l'opération suivante :

<i>Chapitre</i>	<i>Montant</i>	<i>Compte au bilan</i>
<b>210 – Impôts</b>	<b>Fr. 10'000.00</b>	<b>9282.210 – Fds pertes s/débiteurs</b>

Cette attribution est destinée à ajuster la provision pour pertes sur débiteurs à l'évaluation établie par l'ACI.

### 1.3 Prélèvements aux fonds de réserve

Les prélèvements aux réserves se montent à **Fr. 1'392'000.-**. Les opérations suivantes justifient ce montant :

<i>Chapitre</i>	<i>Montant</i>	<i>Compte au bilan</i>
<b>430 – Routes</b>	<b>Fr. 62'000.00</b>	<b>9282.000 – Réserve générale (*)</b>
<b>430 – Routes</b>	<b>Fr. 80'000.00</b>	<b>9282.430 – Réserve routes (*)</b>
<b>460 – Egouts, épuration</b>	<b>Fr. 1'250'000.00</b>	<b>9282.460 – Fds investissements futurs (*)</b>

Les prélèvements marqués d'une (\*) sont en lien avec certains amortissements supplémentaires mentionnés au paragraphe suivant. Ceux-ci se retrouvent également dans le tableau des investissements au chapitre 2.

### 1.4 Amortissements du patrimoine administratif

Les **amortissements obligatoires** (comptes par nature **331**) portés au budget 2021 se montent à **Fr. 372'300.-**. Le montant des amortissements comptabilisés est de **Fr. 307'000.-**, quelques objets prévus au budget 2021 ayant été totalement amortis dans le cadre de l'exercice 2020.

<i>Chapitre</i>	<i>Budget</i>	<i>Comptes</i>	<i>Compte au bilan</i>
310 – Terrains	Fr. 10'600.00	Fr. --	9143.301 – Parcelle 65
35101 – Vieux Collège	Fr. 6'800.00	Fr. --	9143.306 – Collège Servion
35201 – Le Collège	Fr. 12'000.00	Fr. 12'000.00	9143.305 – Collège Cullayes
430 – Routes	Fr. 34'500.00	Fr. 34'500.00	9141.102 – Ch. Moléson
430 – Routes	Fr. 11'000.00	Fr. 11'000.00	9141.106 – Trott. Chaney
430 – Routes	Fr. 15'000.00	Fr. --	9141.201 - Trott. Rte Méz.
430 – Routes	Fr. 1'500.00	Fr. --	9141.202 – Pierre Rouge
430 – Routes	Fr. 10'000.00	Fr. 10'000.00	9141.203 – Rte de Servion
430 – Routes	Fr. 11'000.00	Fr. 11'000.00	9141.205 – Ch. Pendes
430 – Routes	Fr. 4'700.00	Fr. --	9141.207 – Ch. Moures
430 – Routes	Fr. 1'100.00	Fr. 1'100.00	9141.209 – Clos Caudry
430 – Routes	Fr. 8'300.00	Fr. 8'300.00	9141.304 – Ligne TL 65
430 – Routes	Fr. 12'000.00	Fr. 12'000.00	9146.301 – Lame à neige
430 – Routes	Fr. 10'000.00	Fr. 10'000.00	9141.310 – Trottoir ch. Scierie
430 – Routes	Fr. 13'600.00	Fr. 13'600.00	9141.312 – Réf. RC637d
430 – Routes	Fr. 10'700.00	Fr. 10'700.00	9141.315 – Amén. entre 20kmh

<i>Chapitre</i>	<i>Budget</i>	<i>Comptes</i>	<i>Compte au bilan</i>
430 – Routes	Fr. 19'000.00	Fr. 19'000.00	9141.316 – RC637 Cullayes
430 – Routes	Fr. 7'600.00	Fr. 7'600.00	9141.320 – Aménag. Centre
430 – Routes	Fr. 7'900.00	Fr. 7'900.00	9146.302 – Tracteur Deutz
430 – Routes	Fr. 11'100.00	Fr. 11'100.00	9146.303 – Tracteur Kubota
430 – Routes	Fr. 6'000.00	Fr. 6'000.00	9146.304 – Achat épareuse
430 – Routes	Fr. 8'000.00	Fr. 8'000.00	9146.305 – Kubota ST401
440 – Parcs, promenades	Fr. 13'100.00	Fr. -.-	9141.315 – Amén. entre 20kmh
450 – Ordures ménagères	Fr. 12'500.00	Fr. 12'500.00	9141.104 – Nlle Déchet.
450 – Ordures ménagères	Fr. 3'200.00	Fr. 3'200.00	9143.302 – Agr. Déchèt.
460 – Egouts, épuration	Fr. 6'700.00	Fr. 6'700.00	9141.105 – Coll. Barnabé
460 – Egouts, épuration	Fr. 6'300.00	Fr. -.-	9141.201 – Trott.Rte Méz.
460 – Egouts, épuration	Fr. 5'300.00	Fr. -.-	9141.202 – Pierre Rouge
460 – Egouts, épuration	Fr. 2'000.00	Fr. -.-	9141.207 – Ch. Moures
460 – Egouts, épuration	Fr. 2'900.00	Fr. 2'900.00	9141.208 – Sép.Moures
460 – Egouts, épuration	Fr. 2'600.00	Fr. 2'600.00	9141.209 – Clos Caudry
460 – Egouts, épuration	Fr. 3'800.00	Fr. 3'800.00	9141.305 – STAP Bougnon
460 – Egouts, épuration	Fr. 53'400.00	Fr. 53'400.00	9141.306 – Sépar.Bruyère
460 – Egouts, épuration	Fr. 3'400.00	Fr. 3'400.00	9141.309 – Sépar.Chapelle
460 – Egouts, épuration	Fr. 13'500.00	Fr. 13'500.00	9141.318 – Coll. Chaney-Mont.
460 – Egouts, épuration	Fr. 4'000.00	Fr. 4'000.00	9141.319 – Réf. En Ruty
461 – STEP Servion, Essertes	Fr. 4'500.00	Fr. 4'500.00	9141.301 – STEP Servion
461 – STEP Servion, Essertes	Fr. 2'700.00	Fr. 2'700.00	9141.303 – Tamiseur Dégr.

Le montant des **amortissements supplémentaires** (comptes par nature 332) est de **Fr. 2'424'539.15** :

<i>Chapitre</i>	<i>Montant</i>	<i>Compte au bilan</i>
35201 – Collège Cullayes	Fr. 239'638.25	9143.305 – Collège Cullayes
430 – Routes	Fr. 55'000.00	9141.102 – Ch. Du Moléson (**)
430 – Routes	Fr. 103'158.50	9141.106 – Trottoir Chaney (**)
430 – Routes	Fr. 66'003.65	9141.203 – Ch. Protégé (**)
430 – Routes	Fr. 75'603.90	9141.205 – Chemin Pendens (**)
430 – Routes	Fr. 175'997.95	9141.304 – TL 65 abri-bus (**)
430 – Routes	Fr. 254'486.90	9141.310 – Trottoir ch. Scierie (**)
430 – Routes	Fr. 80'000.00	9141.319 – Réf. En Ruty (*)
430 – Routes	Fr. 62'000.00	9141.320 – Ch. Du Centre (*)
430 – Routes	Fr. 12'000.00	9146.301 – Tracteur lame à neige (**)
430 – Routes	Fr. 39'500.00	9146.302 – Deutz 5100 (**)
430 – Routes	Fr. 11'150.00	9146.303 – Tracteur Kubota (**)
460 – Egouts, épuration	Fr. 1'250'000.00	9141.318 – Coll. Chaney-Montagne (*)

Les postes marqués d'une (\*) sont en lien avec les prélèvements aux réserves mentionnés au paragraphe précédent.

Les postes marqués de (\*\*) sont totalement amortis.

## 1.5 Amortissements du patrimoine financier

Les amortissements du patrimoine financier (compte par nature **330**) se montent à **Fr. 34'656.44**. Le plan comptable est ainsi fait qu'il cumule sous cette même rubrique les véritables amortissements du patrimoine financier (postes 9.123.x au bilan) et les défalcations (pertes sur débiteurs).

Dans le cadre de l'exercice 2021, aucun amortissement n'a été comptabilisé au patrimoine financier.

Le montant précité de **Fr. 34'656.44** est celui des défalcations au chapitre **21- Impôts**. Ce montant comprend également les défalcations provenant de la facturation de la bourse communale.

## 1.6 Imputations internes

Les imputations internes servent à répartir des charges ou des revenus entre des chapitres du compte de fonctionnement, afin d'améliorer la vision analytique de la comptabilité. Le montant total est de **Fr. 41'576.60**.

Le détail n'est pas repris ici.

## 2. LE COMPTE DES INVESTISSEMENTS

Pour rappel, le compte des investissements sert à contrôler, séparément du compte de fonctionnement, toutes les dépenses et recettes concernant les postes du patrimoine administratif au bilan, c'est-à-dire tous les équipements, constructions, participations liées à des tâches **d'utilité publique**.

Les amortissements du patrimoine administratif ayant été passés en revue au chapitre précédent, nous n'y reviendrons pas.

Les dépenses d'investissement 2021 se montent à **Fr. 2'322'053.94** :

<i>Chapitre</i>	<i>Montant</i>	<i>Compte au bilan</i>
35201 – Collège Cullayes	Fr. 16'300.00	9143.307 – Rénov. Appart. Collège
420 – Urbanisme	Fr. 47'778.40	9149.420.00 – Etude plan de zone 08/20
430 – Routes	Fr. 149'385.75	9141.430.03 – Scierie, chemin et trottoir
430 – Routes	Fr. 1'861'147.70	9141.430.04 – RC636, aménagement
430 – Routes	Fr. 12'758.10	9141.319 – Réfection En Ruty
460 – Egouts, épuration	Fr. 2'299.52	9141.460.01 – EC ch. Planches Servion
460 – Egouts, épuration	Fr. 232'384.47	9141.318 – EU/EC Au Channey

Les recettes d'investissements se montent à **Fr. 5'032.80** :

<i>Chapitre</i>	<i>Montant</i>	<i>Compte au bilan</i>
430 – Routes	Fr. 5'032.80	9141.319 – Réfection En Ruty

Le tableau des investissements de la page suivante résume toutes ces opérations. En outre, dans ce tableau et dans l'analyse financière, au chapitre 4, on traite comme investissements les postes du patrimoine financier (postes 9123). Ceux-ci font partie des biens réalisables, parce que non soumis à la clause d'utilité publique. Un poste est concerné :

<i>Chapitre</i>	<i>Montant</i>	<i>Compte au bilan</i>
35103 – La Boulangerie	Fr. 4'582.75	9123.108 – Poste et boulangerie, réfection

Sur ce même poste, on enregistre une recette de **Fr. 4'652.15** :

<i>Chapitre</i>	<i>Montant</i>	<i>Compte au bilan</i>
35103 – La Boulangerie	Fr. 4'652.15	9123.108 – Poste et boulangerie, réfection

## Commune de Servion

## Tableau des investissements 2021

Compte	Intitulé	Préavis	Solde au 1.1	Dépenses	Recettes	Amort. oblig.	Amort. suppl.	Dont Prél. Réserve	Solde au 31.12
9123.103	Bâtiment locatif - poste		480 000,00						480 000,00
9123.104	Bâtiment classes - magasin		910 000,00						910 000,00
9123.04.01	Extension boulangerie	06/2018	380 681,70						380 681,70
9123.106	Bâtiment La Retraite		1 000 000,00						1 000 000,00
9123.107.1	La Ferme, parcelle 33		680 000,00						680 000,00
9123.108	Boulangerie et poste, réfection	03/2020	187 427,80	4 582,75	4 652,15				187 358,40
9123.201	Terrains et bâtiments		100 000,00						100 000,00
Sous-total patrimoine financier			3 738 109,50	4 582,75	4 652,15	0,00	0,00	0,00	3 738 040,10
9141.102	Travaux Ch. du Moléson		89 500,00			34 500,00	55 000,00		0,00
9141.104	Nouvelle déchetterie		89 099,25			12 500,00			76 599,25
9141.105	Collecteur Chez Barnabé		101 816,72			6 700,00			95 116,72
9141.106	Trottoir aux Channey		114 158,50			11 000,00	103 158,50		0,00
9141.203	Ch. protégé Rte de Servion	03/2007	76 003,65			10 000,00	66 003,65		0,00
9141.205	Réfection ch. Pendens	03/2008	86 603,90			11 000,00	75 603,90		0,00
9141.208	Bouclage AD + prol. Séparatif Mou	03/2010	32 119,25			2 900,00			29 219,25
9141.209	Clos à Caudry	06/2010	53 498,25			3 700,00			49 798,25
9141.301	Etude rec. STEP Servion	16/2012	95 337,91			4 500,00			90 837,91
9141.303	Tamiseur/Dégrilleur STEP	25/2012	44 960,00			2 700,00			42 260,00
9141.304	Extension ligne TL 65abri-bus		184 297,95			8 300,00	175 997,95		0,00
9141.305	Réfection STAP Bougnon	02/2013	78 183,43			3 800,00			74 383,43
9141.306	Séparatif Cullayes Bruyère...	11/2013	971 772,69			53 400,00			918 372,69
9141.309	Mise en séparatif quartier Chapelle	02/2014	73 024,27			3 400,00			69 624,27
9141.310	Trottoir ch. Scierie	03/2014	264 486,90			10 000,00	254 486,90		0,00
9141.312	Réfection RC637 et trottoir	03/2015	254 546,90			13 600,00			240 946,90
9141.315	Aménag. Centre - zone 20 km/h	04/2017	294 338,25			10 700,00			283 638,25
9141.316	Réfection RC637 Cullayes	11/2017	353 018,20			19 000,00			334 018,20
9141.318	Collecteurs Channey-Montagne	11/2018	1 275 002,31	232 384,47		13 500,00	1 250 000,00	1 250 000,00	243 886,78
9141.319	Réfection En Ruty	04/2019	123 025,59	12 758,10	5 032,80	4 000,00	80 000,00	80 000,00	46 750,89
9141.320	Aménagement ch. du Centre	02/2019	269 645,20			7 600,00	62 000,00	62 000,00	200 045,20
9141.430.01	Etude réaménagement RC636	01/2020	80 609,60	-80 609,60					0,00
9141.430.02	Réfection ch. Aux Channey	02/2020	72 364,00						72 364,00
9141.430.03	Scierie, réfection chemin et trottoir	06/2020	14 205,50	149 385,75					163 591,25
9141.430.04	RC636 aménagement traversée	01/2020	65 657,65	1 941 757,30					2 007 414,95

## Commune de Servion

## Tableau des investissements 2021

Compte	Intitulé	Préavis	Solde au 1.1	Dépenses	Recettes	Amort. oblig.	Amort. suppl.	Dont Prél. Réserve	Solde au 31.12
9141.460.01	Coll. EC ch. Des Planches Servion	08/2021		2 299,52					2 299,52
9143.302	Déchèterie Servion agrandissement	02/2015	75 154,34			3 200,00			71 954,34
9143.305	Collège Cullayes + Btech.	01/2018	251 638,25			12 000,00	239 638,25		0,00
9143.307	Collège Cullayes rénov. Apart.	07/2021		16 300,00					16 300,00
9145.000	Forêts		245 220,00						245 220,00
9146.301	Tracteur et lame à neige	10/2012	24 000,00			12 000,00	12 000,00		0,00
9146.302	Tracteur Deutz 5100	06/2015	47 400,00			7 900,00	39 500,00		0,00
9146.303	Achat tracteur Kubota	08/2017	22 250,00			11 100,00	11 150,00		0,00
9146.304	Epareuse et taille-haies	12/2018	54 612,20			6 000,00			48 612,20
9146.305	Achat tracteur Kubota ST401	09/2019	80 750,00			8 000,00			72 750,00
9149.420.00	Etude fusion règlements + plan de	08/2020	12 810,40	47 778,40					60 588,80
9153.000	Titres et papiers valeurs		1,00						1,00
Sous-total patrimoine administratif			5 971 112,06	2 322 053,94	5 032,80	307 000,00	2 424 539,15	1 392 000,00	5 556 594,05
Total général			9 709 221,56	2 326 636,69	9 684,95	307 000,00	2 424 539,15	1 392 000,00	9 294 634,15

### 3. STRUCTURE DU BILAN

#### 3.1 Principes d'analyse du bilan

L'analyse de la structure du Bilan permet notamment de contrôler 2 points importants :

1. S'assurer que la couverture financière des fonds de réserve est suffisante.
2. Contrôler que le niveau des emprunts à moyen et long terme ne soit pas supérieur au montant total des investissements du patrimoine administratif.

La théorie relative à l'équilibre des comptes des collectivités publiques et de la notion « Budget zéro » préconisent que les emprunts bancaires ne doivent être conclus que pour les investissements. Pour assurer cet équilibre, il est indispensable que le remboursement financier des emprunts soit au moins équivalent, et en tous les cas pas inférieur, aux amortissements comptables.

#### 3.2 Actif disponible et fonds de réserve

L'examen du bilan de la comptabilité communale au 31 décembre 2021 permet de faire ressortir les éléments suivants (arrondis au franc) :

Actif disponible (total des postes 910 à 913, sauf 9.123.x)	Fr.	4'083'032.-
./. Engagements (total des postes 920, 923 et 925)	Fr.	472'643.-
		-----
Disponible net	Fr.	3'610'389.-
On remarque qu'au passif du bilan le total des fonds de réserves (Comptables, chap. 928) est de	Fr.	3'731'384.-

La couverture financière des réserves passe légèrement au-dessous de la barre de 100%, puisque le taux de couverture est de **96.76%** (103.98% en 2020). L'excédent comptable est de Fr. 120'995.-, ce qui n'est pas réhibitoire.

#### 3.3 Utilisation des emprunts

Immobilisations (patrimoines administratif et financier)	Fr.	9'294'634.-
Total des emprunts	Fr.	5'893'635.-
L'excédent des <b>immobilisations</b> est de	Fr.	3'400'999.-

#### 3.4 Commentaire

La structure du bilan est quasiment parfaite. Les éléments comptables sont bien représentatifs des éléments financiers.

## 4. ANALYSE FINANCIERE

### 4.1 Chiffres-clés et ratios

La méthode d'analyse financière applicable aux collectivités publiques se base sur les éléments cités ci-après. Les chiffres-clés à dégager de la comptabilité sont les suivants :

MA	=	Marge d'Autofinancement
EN	=	Endettement Net
RFE	=	Revenus de Fonctionnement Epurés
INP	=	Intérêts Passifs
DIN	=	Dépenses d'Investissement Nettes (de l'exercice)

Les 4 ratios principaux et leurs interprétations sont :

MA / EN	=	capacité de financement de l'endettement.
		de 0 % à 4,99 % : résultat insuffisant
		de 5 % à 14,99 % : résultat moyen
		dès 15 % et plus : résultat bon
MA / RFE	=	Capacité d'autofinancement
		de 0 % à 9,99 % : résultat insuffisant
		de 10 % à 19,99 % : résultat moyen
		dès 20 % : résultat bon
INP / RFE	=	Quotité des intérêts
		de 0 % à 4,99 % : résultat bon
		de 5 % à 9,99 % : résultat moyen
		dès 10 % : résultat insuffisant
MA / DIN	=	Degré d'autofinancement
		de 0 % à 49,99 % : résultat insuffisant
		de 50 % à 79,99 % : résultat moyen
		dès 80 % : résultat bon

## 4.2 Application à la Commune de Servion

Pour l'exercice 2021 de la commune de Servion, les montants correspondant aux chiffres-clés, arrondis au franc, sont les suivants :

		<i>2021</i>	<i>2020</i>	
MA	=	Marge d'Autofinancement	Fr. 1'576'594.-	Fr. 1'239'235.-
EN	=	Endettement Net	Fr. 2'283'246.-	Fr. 1'542'889.-
RFE	=	Revenus de Fonctionnement Epurés	Fr. 8'890'451.-	Fr. 8'333'693.-
INP	=	Intérêts Passifs	Fr. 104'312.-	Fr. 110'479.-
DIN	=	Dépenses d'Investissement Nettes	Fr. 2'316'952.-	Fr. 1'538'912.-

Les ratios se présentent de la manière suivante :

MA/EN	=	69.05%	(80.32% en 2020)	Résultat excellent
MA/RFE	=	17.73%	(14.87% en 2020)	Résultat bon
INP/RFE	=	1.17%	(1.33% en 2020)	Résultat bon
MA/DIN	=	68.05%	(80.53% en 2020)	Résultat satisfaisant

Pas significatif sur un seul exercice

## 4.3 Analyse des ratios

La marge d'autofinancement 2021 est de **Fr. 1'576'594.32**. Elle se situe au-dessus de la marge annuelle moyenne de 9 des 10 dernières années (**Fr. 1'351'864.-**), en excluant l'exercice exceptionnel de 2019. Comme on le voit ci-dessus, les ratios où intervient la marge d'autofinancement vont de satisfaisant à excellent. La capacité de financement de l'endettement (MA/EN = **69.05%**) est bien au-delà de la valeur idéale de 15%. Cette valeur indique que, théoriquement, la commune est à même de résorber son endettement net en moins de 2 ans !

La capacité d'autofinancement (MA/RFE = **17.73%**) est proche de sa valeur cible de 20%. De plus, elle se situe bien au-dessus de la valeur moyenne des communes vaudoises pour l'exercice 2020, qui est de 8.3%.

Le ratio de degré d'autofinancement (MA/DIN) est analysé au chapitre suivant. Quant à la quotité d'intérêt (INP/RFE = **1.17%**), elle est jugée bonne au-dessous de 5%. Précisons qu'il s'agit de la part des revenus consacrée au service de la dette. Le taux moyen des emprunts est de **1.77%**. Le montant des intérêts payés a diminué de plus de Fr. 6'000.- par rapport à l'an dernier.

## 4.4 Financement des investissements

Les investissements bruts 2021 (**Fr. 2'326'636.69**) sont faiblement financés (**0.42%**) par les recettes d'investissements (**Fr. 9'684.95**). L'investissement net est de **Fr. 2'316'951.74**. La marge d'autofinancement (**Fr. 1'576'594.32**) ne couvre pas la totalité des investissements nets. Le degré d'autofinancement MA/DIN est de **68.05%**. Qualifié de satisfaisant, ce ratio n'est toutefois pas significatif sur un seul exercice.

En observant les 10 dernières années, les investissements bruts se sont élevés à **Fr. 16'293'535.-**. Ils ont été financés à hauteur de **9.80%** par des subventions, le montant des recettes étant de **Fr. 1'596'741.-**. Le solde, à savoir les investissements nets (**Fr. 14'696'794.-**), a été totalement

financé par les marges cumulées (**Fr. 16'896'111.-**). Le degré d'autofinancement est de **114.96%**, ce qui constitue un excellent résultat.

#### **4.5 Evolution de l'endettement**

L'excédent des investissements nets par rapport à la marge d'autofinancement est de **Fr. 740'357.42**. Ce montant correspond à l'augmentation de l'endettement net au bilan. L'endettement total, en revanche, diminue de **Fr. 553'665.28**, grâce notamment à une diminution des emprunts.

L'endettement net par habitant passe de **Fr. 743.-** en 2020 à **Fr. 1'084.-** en 2021.

L'endettement total par habitant passe de Fr. 3'333.- en 2020 à **Fr. 3'021.-** au terme de l'exercice 2021. La **dette par habitant** est de **Fr. 2'797.-**. Elle se situe au-dessous de la dette par habitant de l'ensemble des communes vaudoises, sans Lausanne, qui est de Fr. 5'888.- en 2020. En ajoutant la capitale, ce montant est de Fr. 7'989.-.

#### **4.6 Remarque finale**

L'exercice 2021 se situe au-dessus de la moyenne habituelle, en terme de marge d'autofinancement, hors exercice 2019. La commune poursuit ses investissements importants, plus particulièrement, en 2021, dans les domaines des routes. Ceux-ci sont, dans une large proportion, financés par le résultat de l'exercice. L'endettement total est en diminution.

Rappelons que le ratio de « quotité de dette brute » constitue la jauge d'évaluation de l'état des emprunts préconisée par le Canton au cours des 3 législatures précédentes. Ce ratio met en relation le montant des emprunts avec les revenus de fonctionnement financiers.

La valeur passe de 81.21% en 2020 à **66.29%** en 2021. On reste donc bien ancré dans la qualification « bonne », au-dessous de 100%. Année après année, la situation de la dette reste toujours bien sous contrôle.

Vers-l'Eglise, le 29 mars 2022

Pierre Busset



# **A N N E X E**

**Tableaux et graphiques de l'analyse financière**

**2012 - 2021**

# Analyse des finances communales

Commune de Démonstration

Exercice 2021

## VARIATION DU BILAN

ACTIF		DEBUT	FIN	VARIATION
Actif disponible	AD	5'377'055.15	4'083'032.45	-1'294'022.70
Immobilisations		9'709'221.56	9'294'634.15	-414'587.41
Avances aux financements sp.		0.00	0.00	0.00
Découvert		0.00	0.00	0.00
Total		15'086'276.71	13'377'666.60	-1'708'610.11
<b>PASSIF</b>				
Endettement total	ET	6'919'944.07	6'366'278.79	-553'665.28
Fonds et réserves		5'025'312.55	3'731'383.80	-1'293'928.75
Capital		3'141'020.09	3'280'004.01	138'983.92
Total		15'086'276.71	13'377'666.60	-1'708'610.11
Endettement net	EN	1'542'888.92	<b>2'283'246.34</b>	<b>740'357.42</b>

## EPURATION DES ELEMENTS COMPTABLES

COMPTE DE FONCTIONNEMENT	CHARGES	REVENUS	DIFFERENCE
Résultat publié	10'185'043.38	10'324'027.30	138'983.92
A DEDUIRE			
Amortissements	2'731'539.15		-2'731'539.15
Mouvements réserves	98'071.25	1'392'000.00	1'293'928.75
Imputations internes	41'576.50	41'576.50	0.00
Charges et revenus épurés CFE - RFE	7'313'856.48	<b>8'890'450.80</b>	<b>1'576'594.32 MA</b>
<b>COMPTE DES INVESTISSEMENTS</b>			
	DEPENSES	RECETTES	DIFFERENCE
Résultat publié	2'326'636.69	9'684.95	<b>2'316'951.74 DIN</b>

## RATIOS

	Taux communal	Valeurs idéales
MA/EN Capacité de financement de l'endettement	69.05%	> 15.00%
MA/RFE Capacité d'autofinancement	17.73%	> 20.00%
MA/DIN Degré d'autofinancement	68.05%	> 80.00%
INP/RFE Quotité d'intérêts passifs	1.17%	< 5.00%
Quotité de la dette brute	66.29%	< 100.00%
Quotité de la charge d'intérêts nets	-4.36%	< 1.00%
<b>INP Intérêts passifs</b>	<b>104'311.76 INP</b>	

**Commune de Démonstration****Exercice 2021****Structure du bilan****1. Couverture financière des réserves**

Disponible net	3'610'388.66	Réserves annoncées	3'731'383.80
Taux de couverture	<b>96.76%</b>	Ecart	-120'995.14
Appréciation	<b>Insuffisant</b>		

**2. Emprunts par rapport aux immobilisations**

Immobilisations	9'294'634.15	Emprunts à long terme	5'893'635.00
		Ecart	3'400'999.15
Appréciation	<b>Immobilisations partiellement autofinancées</b>		

**3. Structure du bilan**

		Ecart net	3'280'004.01
Appréciation	<b>Structure du bilan correcte</b>		

---



## ANALYSE DES FINANCES COMMUNALES

### Montants par habitant

#### Commune de Démonstration

Années	2012	2013	2014	2015	2016	2017	2018	2019	2020	2021	Total
Nombre habitants	1825	1858	1858	1908	1918	1904	1942	1997	2076	2107	

#### COMPTES DE FONCTIONNEMENT

Revenus RFE	4'709	4'090	4'365	3'973	4'405	4'867	4'566	6'036	4'014	4'219	45'245
Charges CFE	3'615	3'707	3'800	3'563	3'752	3'798	3'783	3'667	3'417	3'471	36'574
Marge d'autofinancement MA	1'094	383	565	410	653	1'070	783	2'368	597	748	8'672

#### COMPTES D'INVESTISSEMENTS

Dépenses	328	423	1'014	1'715	930	651	851	604	741	1'104	8'362
Recettes	0	10	39	236	126	129	174	108	0	5	827
Investissement net DIN	328	412	975	1'479	804	523	678	495	741	1'100	7'535

#### BILAN FIN D'ANNEE

Actif disponible AD	2'532	2'274	2'267	2'461	2'014	2'616	2'055	3'200	2'590	1'938	
Endettement total ET	4'222	3'964	4'368	5'575	5'263	5'342	4'621	3'822	3'333	3'021	
Endettement net EN	1'690	1'690	2'100	3'114	3'248	2'725	2'566	623	743	1'084	
Modification EN		-1	411	1'014	135	-523	-159	-1'944	121	340	

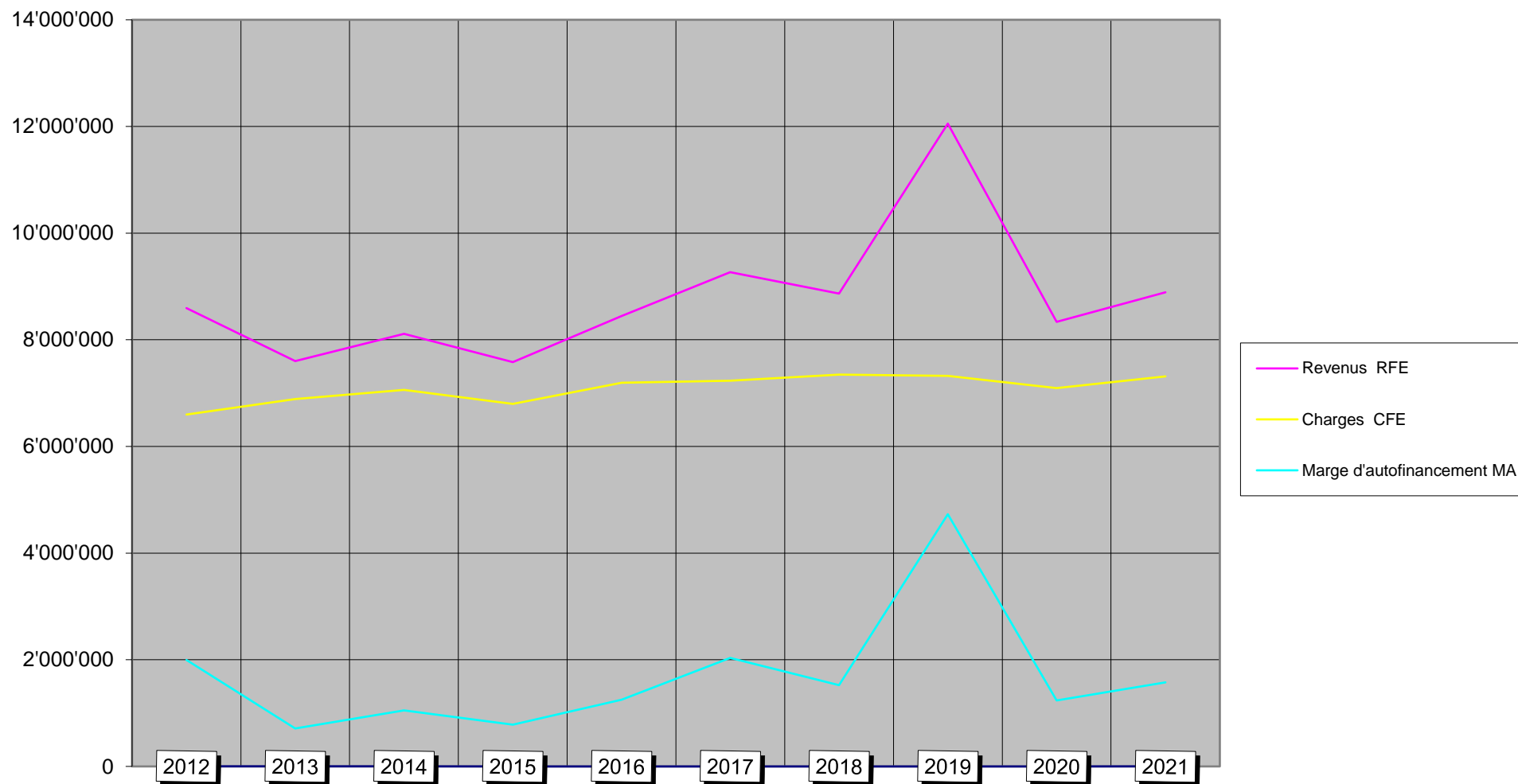
#### ANALYSE DES INVESTISSEMENTS

Par habitant

Investissements bruts	16'290'000	8'362
Investissements nets	14'696'704	7'535
Taux d'autofinancement des investissements bruts	103.72%	
Taux d'autofinancement des investissements nets	114.97%	

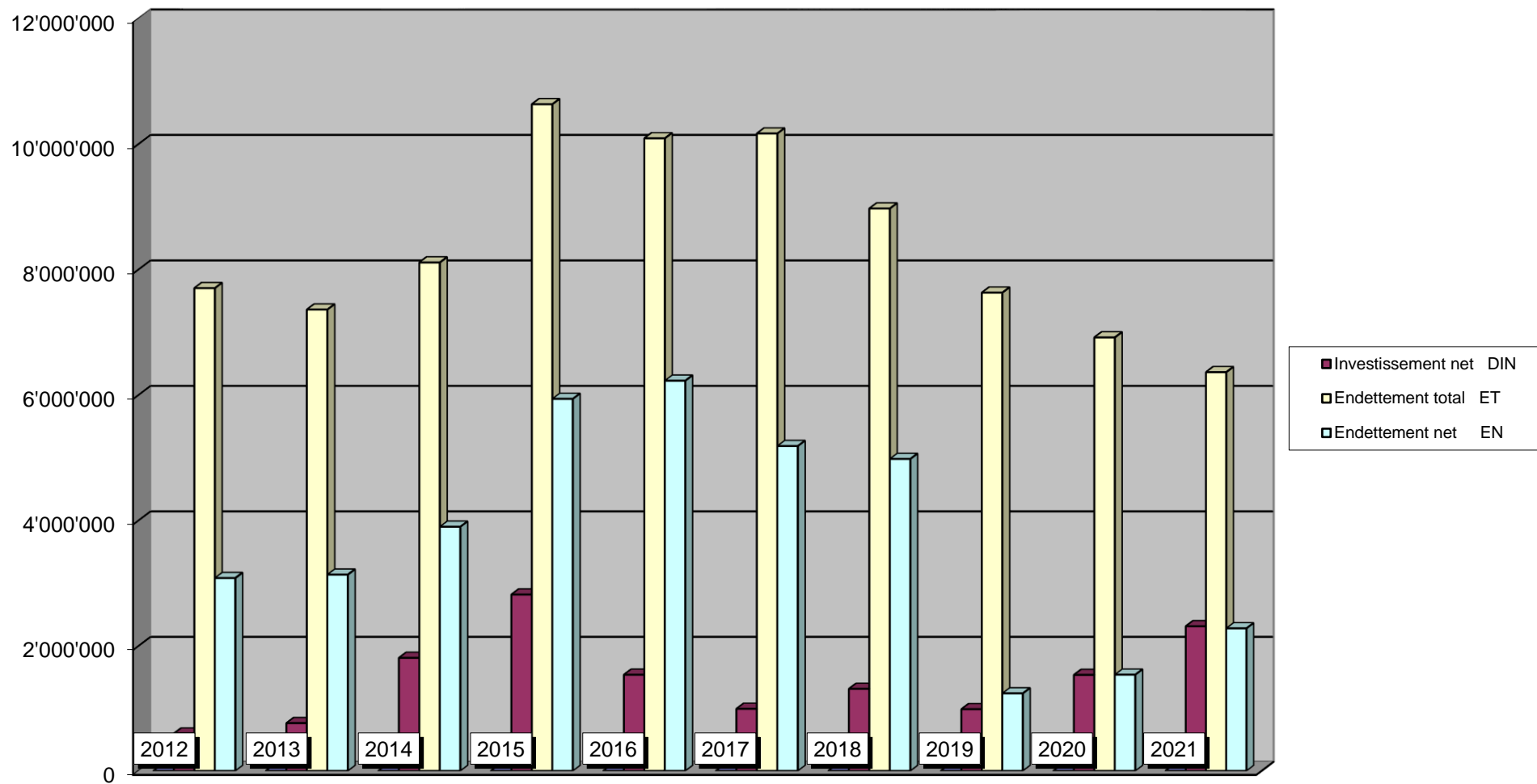
# Commune de Servion

## Evolution du compte de fonctionnement



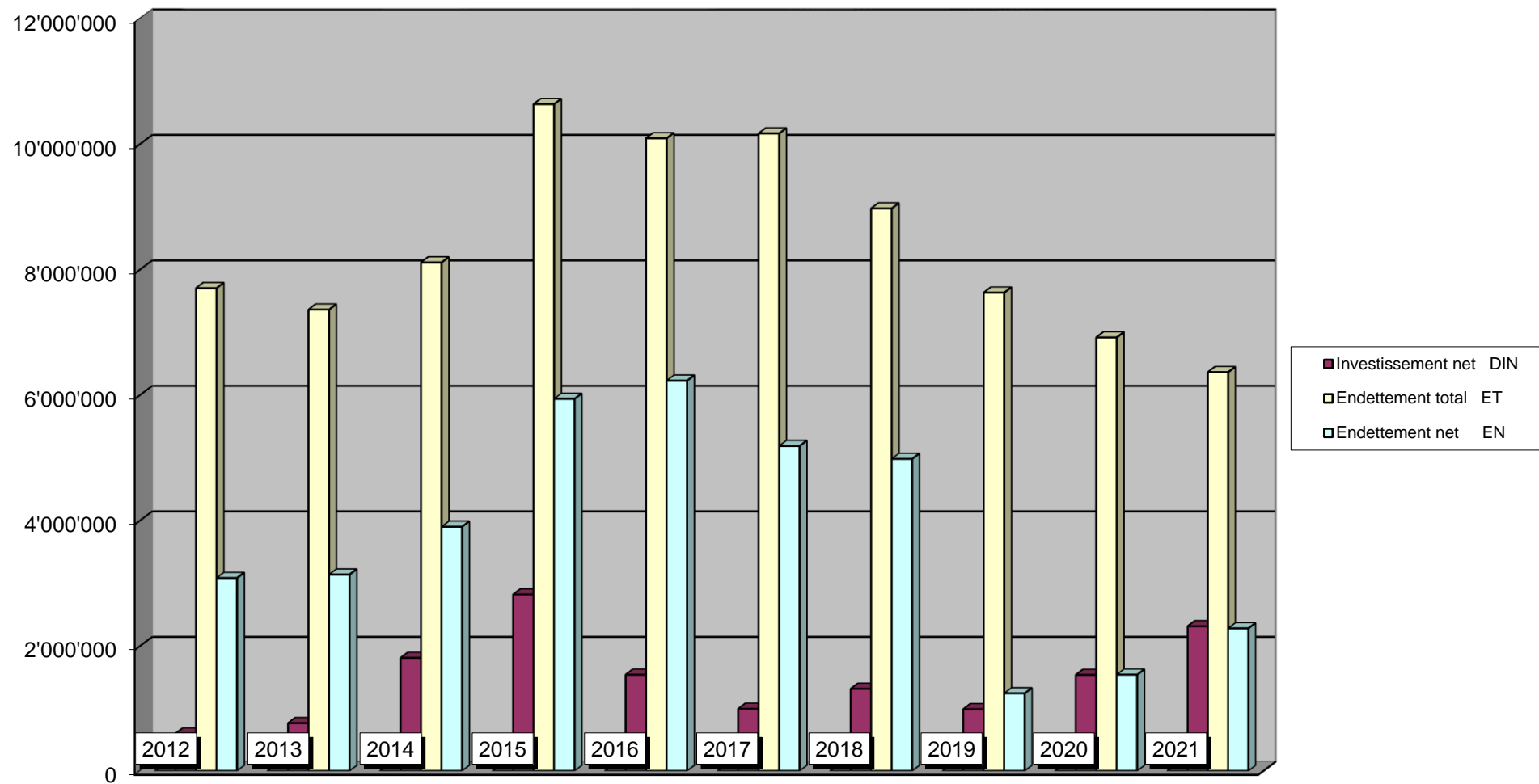
## Commune de Servion

### Evolution de l'endettement



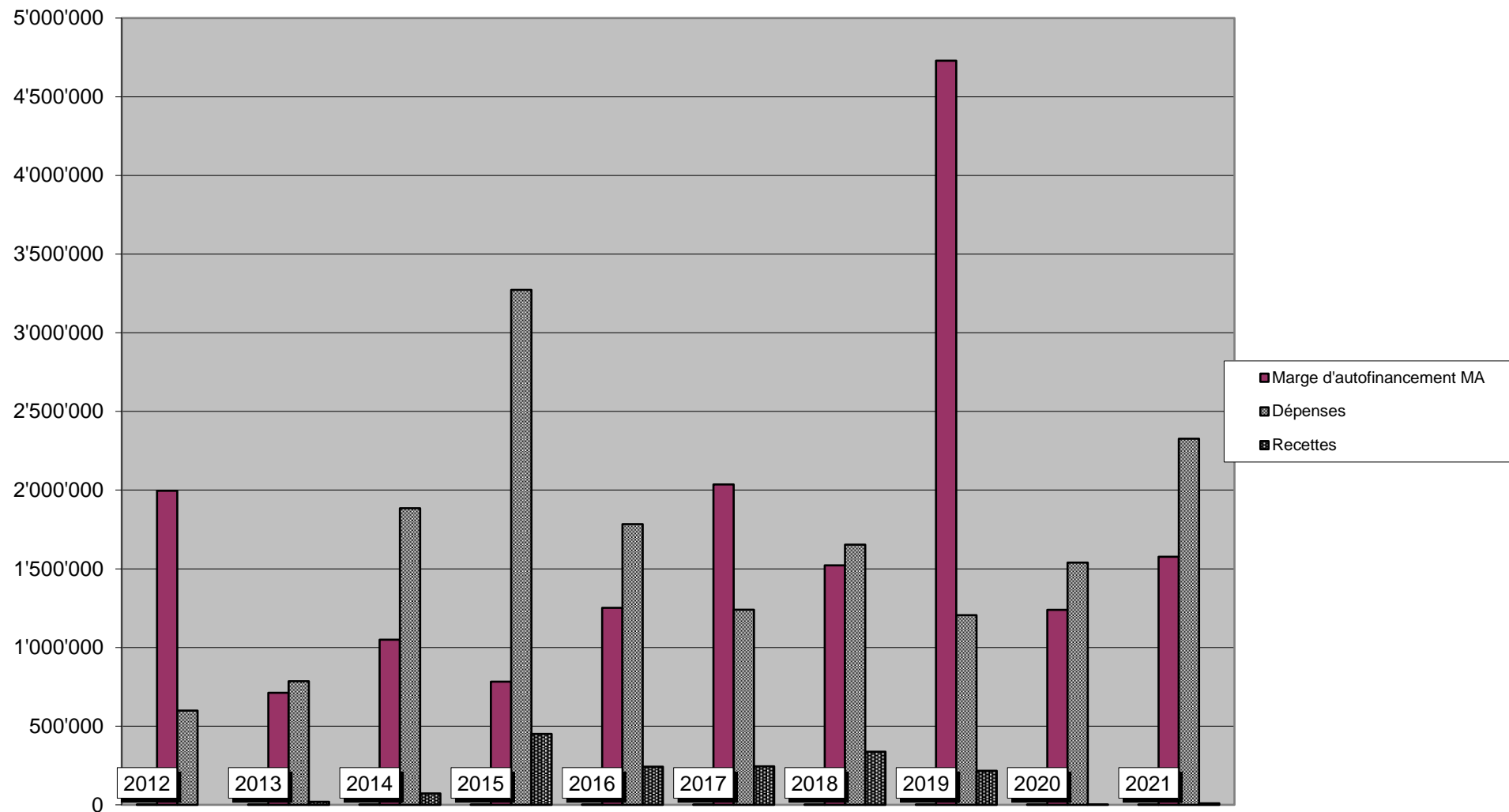
## Commune de Servion

### Evolution de l'endettement



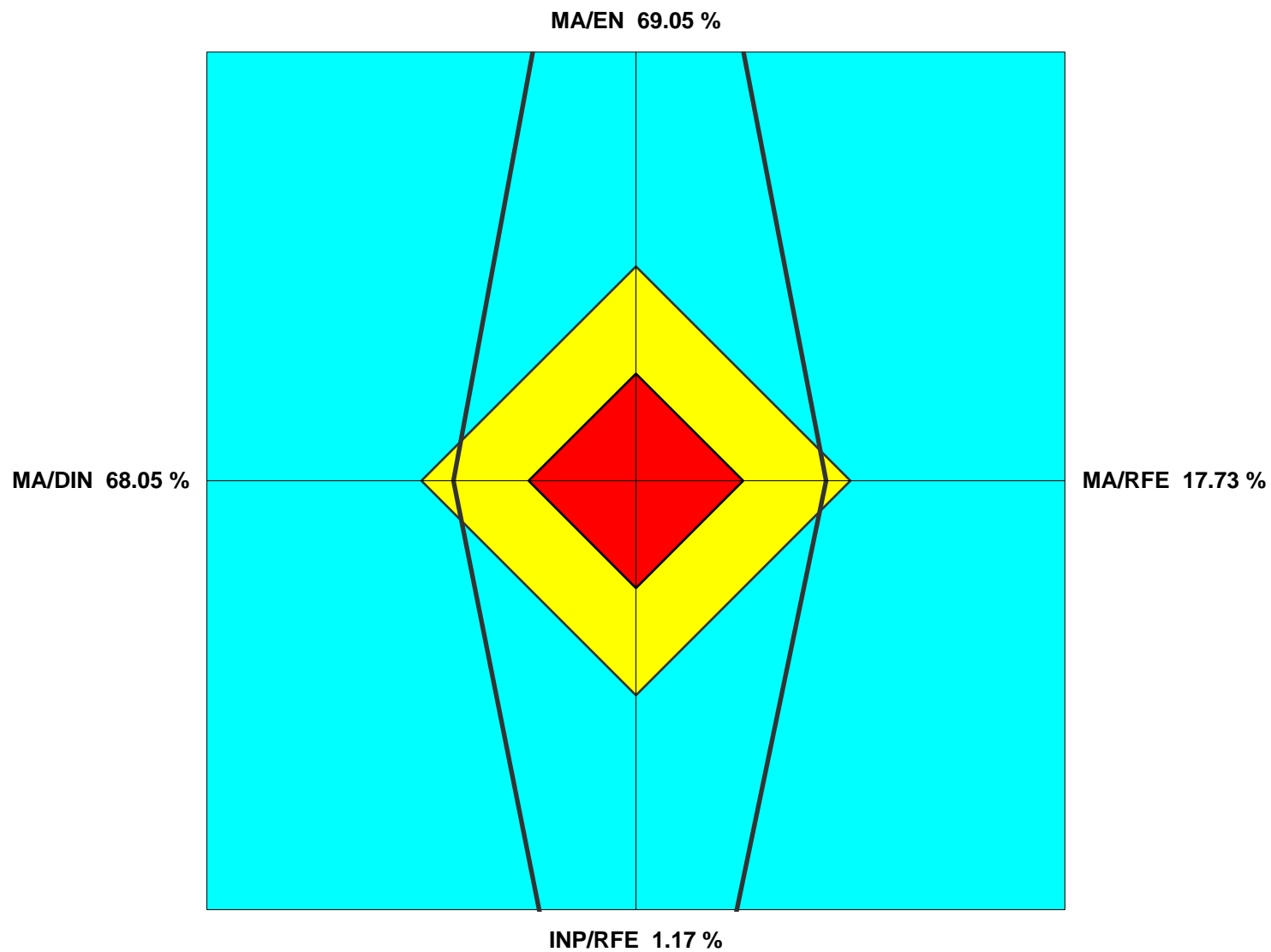
# Commune de Servion

## Financement des investissements



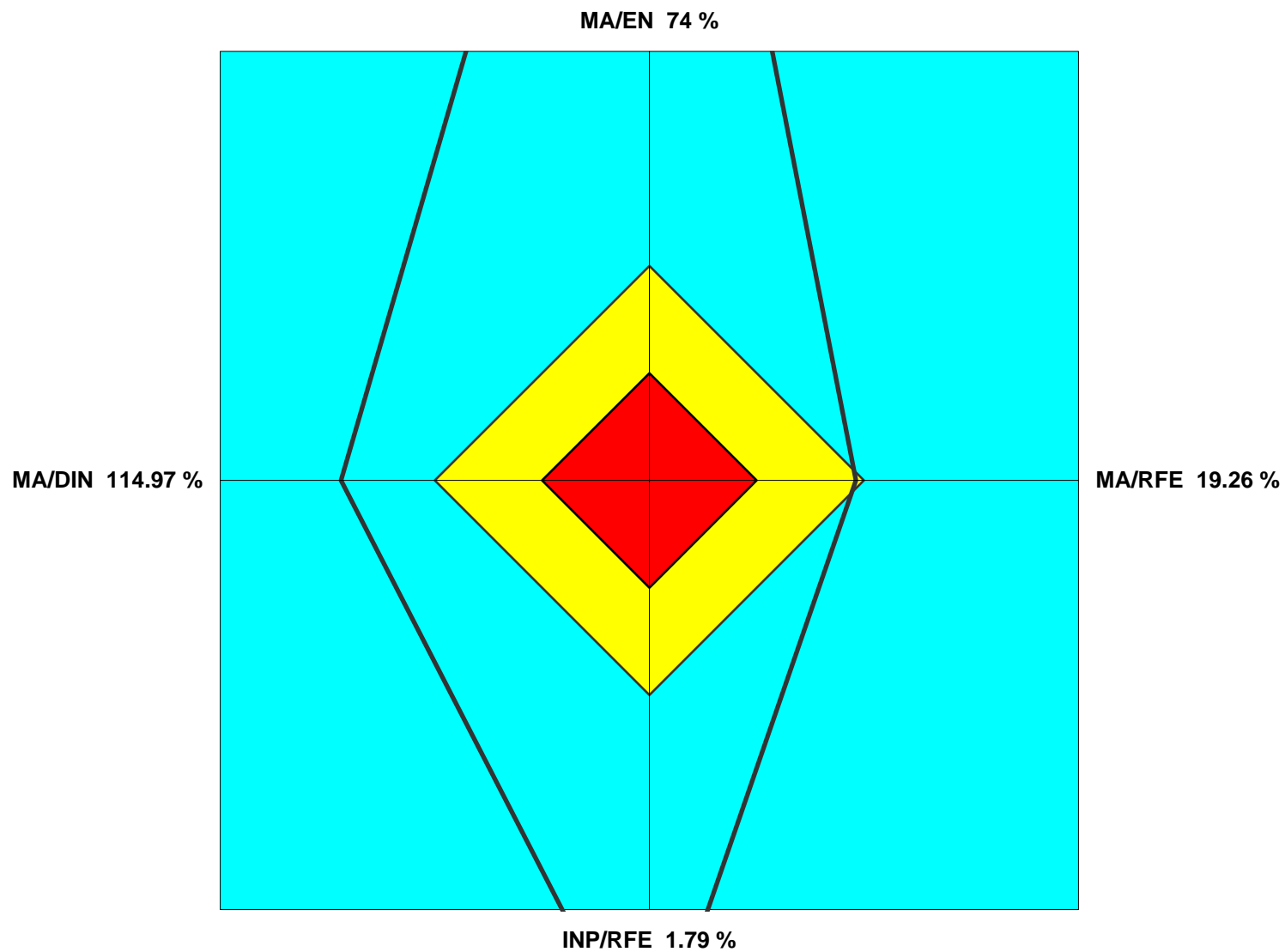
## Commune de Servion

### Les 4 ratios de l'analyse financière du dernier exercice



## Commune de Servion

### Les 4 ratios de l'analyse financière Ratios moyens sur 10 ans





# **Engagements hors bilan et Bilan**

**ENGAGEMENTS HORS BILAN AU 31.12.2021 - Commune de Servion**

<b>Nom</b>	<b>Quote-part de cautionnement pour Servion</b>	<b>Dettes au 31.12.2021</b>	<b>Plafond maxi</b>
AIDESFE (Association Intercommunale de Distribution des Eaux Servion-Ferlens-ESSERTES)	598'767.77	819'860.00	2'500'000.00
AIEJ (Association Intercommunale des Eaux du Jorat)	226'965.30	1'727'500.00	3'000'000.00
ASIJ (Association Scolaire Intercommunale du Jorat)	7'729'730.22	49'665'000.00	65'000'000.00
CCSPA (Centre de Collecte de Sous-Produits Animaux)	0.00	0.00	250'000.00
	<b>8'555'463.29</b>	<b>52'212'360.00</b>	<b>70'750'000.00</b>
Plafond de cautionnement législature 2021-2026 pour Servion	12'500'000.00		
Marge	3'944'536.71		

**Bilans comparés**

Rubrique	Titre	Comptes 2021		Comptes 2020		actifs	passifs
		actifs	passifs	actifs	passifs		
<b>91</b>	<b>ACTIF</b>	<b>13'377'666.60</b>		<b>15'086'276.71</b>			
<b>910</b>	<b>Disponibilités</b>	<b>1'971'112.98</b>		<b>3'347'038.79</b>			
<b>9100</b>	<b>Caisse</b>	<b>3'866.25</b>		<b>5'037.25</b>			
9100.000	Caisse	3'866.25		5'037.25			
<b>9101</b>	<b>Comptes de chèques postaux</b>	<b>774'643.06</b>		<b>3'294'857.39</b>			
9101.000	CCP - 10-4243-0 - Servion	774'643.06		2'809'481.04			
9101.010	E-Deposito 92-592132-6 - Servion			485'376.35			
<b>9102</b>	<b>Banques</b>	<b>1'192'603.67</b>		<b>47'144.15</b>			
9102.010	Banque Cantonale Vaudoise L 692.35.10 - Servion	945'567.77		40'052.15			
9102.020	Banque Raiffeisen c/c 13851.01 - Servion	247'035.90		7'092.00			
<b>911</b>	<b>Débiteurs et cptes courants</b>	<b>1'863'767.68</b>		<b>1'744'567.81</b>			
<b>9111</b>	<b>Comptes courants débiteurs</b>	<b>30.00</b>					
9111.500	c/c Divers	30.00					
<b>9112</b>	<b>Débiteurs impôts</b>	<b>1'504'490.22</b>		<b>1'409'183.03</b>			
9112.100	ACI - PP-PM-IS	1'203'309.26		1'237'861.06			
9112.400	ACI - Impôt anticipé à récupérer	152'263.31		108'721.26			
9112.500	ACI - Décompte final	148'917.65		62'600.71			
<b>9115</b>	<b>Autres débiteurs</b>	<b>354'709.36</b>		<b>298'757.81</b>			
9115.000	Autres débiteurs	354'709.36		298'757.81			
<b>9119</b>	<b>Autres créances</b>	<b>4'538.10</b>		<b>36'626.97</b>			
9119.000	Impôt anticipé à recevoir	4'538.10		4'538.10			
9119.400	TVA c/c débiteur			32'088.87			
<b>912</b>	<b>Placement du patrimoine financier</b>	<b>3'747'241.10</b>		<b>3'747'310.50</b>			
<b>9120</b>	<b>Titres et placements</b>	<b>9'201.00</b>		<b>9'201.00</b>			
9120.000	Titres et placements	1.00		1.00			
9120.010	Parts sociales Raiffeisen	200.00		200.00			
9120.020	Actions Romande Energie	9'000.00		9'000.00			
<b>9123</b>	<b>Terrains et bâtiments du patrimoine financier</b>	<b>3'738'040.10</b>		<b>3'738'109.50</b>			
9123.103	Servion - Bâtiment locatif - Poste	480'000.00		480'000.00			
9123.104	Servion - Bâtiment classes - Magasin	910'000.00		910'000.00			
9123.104.01	Extension Boulangerie / 2018-06 / 590'000.-	380'681.70		380'681.70			

**Bilans comparés**

Rubrique	Titre	Comptes 2021		Comptes 2020		actifs	passifs
		actifs	passifs	actifs	passifs		
<b>9123</b>	<b>Terrains et bâtiments du patrimoine financier</b>	<b>3'738'040.10</b>		<b>3'738'109.50</b>			
9123.106	Servion - Bât "La Retraite 2ème étape /09.09.2005/1'194'360.00	1'000'000.00		1'000'000.00			
9123.107.01	Servion - La Ferme parc. 33 / 06/2011 / 850'000.00	680'000.00		680'000.00			
9123.108	Boulangerie et Poste, réfection façades /03/2020+01/2021 / 187'358.40	187'358.40		187'427.80			
9123.201	Terrains en esserts communaux	100'000.00		100'000.00			
<b>913</b>	<b>Actifs transitoires</b>	<b>238'950.79</b>		<b>276'247.55</b>			
<b>9139</b>	<b>Actifs transitoires</b>	<b>238'950.79</b>		<b>276'247.55</b>			
9139.000	Actifs transitoires	138'950.79		176'247.55			
9139.100	Actifs transitoires Péréquation - Facture sociale	100'000.00		100'000.00			
<b>914</b>	<b>Investissements du patrimoine administratif</b>	<b>5'556'593.05</b>		<b>5'971'111.06</b>			
<b>9141</b>	<b>Ouvrage de génie civil et assainissement</b>	<b>5'041'167.71</b>		<b>5'157'275.87</b>			
9141.102	Servion - Ch. du Moléson et du Centre - 09.06.2006 - 599'654.85			89'500.00			
9141.104	Servion - Réaménagement déchetterie - 15.04.08 - 250'000.00	76'599.25		89'099.25			
9141.105	Servion - Collecteur EC "En Praz Bovet" - 05.11.08 - 200'000.00	95'116.72		101'816.72			
9141.106	Servion - Trottoir et éclairage public, Aux Channey - 23.06.2010 - 330'000.00			114'158.50			
9141.203	Cullayes - Chemin protégé rte de Servion 03/2007 / 160'000.-			76'003.65			
9141.205	Cullayes - Réfection ch. Pendens, Moures, Vurzi / 03/2008 / 220'000.00			86'603.90			
9141.208	Cullayes - Bouclage AD + prolongation séparatif ch. Moures (Es Brits) / 03/2010 / 130'000.00	29'219.25		32'119.25			
9141.209	Cullayes - Clos à Caudry / 06/2010 / 90'498.30	49'798.25		53'498.25			
9141.301	Etude reconstruction Step Servion + liaison Les Cullayes / 16-2012 / 150'000.00	90'837.91		95'337.91			
9141.303	Achat tamiseur/dégrilleur Step - Les Cullayes / 25-2012 / 80'000.00	42'260.00		44'960.00			
9141.304	Extension ligne TL 65 et création abri bus vers Tropiquarium			184'297.95			
9141.305	Réfection STAP et canalisations EU du Bougnon - Les Cullayes / 02-2013 / 115'000.00	74'383.43		78'183.43			
9141.306	Mise en séparatif quartiers Cullayes "Bruyère-Planches- Champs-Gollie" / 2013-11 / 2'300'000.00	918'372.69		971'772.69			
9141.309	Mise en séparatif parcelles 23+24 quartier Chapelle / 2014-02 / 100'000.00	69'624.27		73'024.27			
9141.310	Trottoir ch. Scierie + Quai attente arrêt bus rte Vieux-Collège / 2014-03 / 300'000.00			264'486.90			
9141.312	Réfection RC637 et trottoir Es Bioles / 2015-03 / 583'000.00	240'946.90		254'546.90			

**Bilans comparés**

Rubrique	Titre	Comptes 2021		Comptes 2020		actifs	passifs
		actifs	passifs	actifs	passifs		
<b>9141</b>	<b>Ouvrage de génie civil et assainissement</b>	<b>5'041'167.71</b>		<b>5'157'275.87</b>			
9141.315	Aménagement du Centre - Zone 20kmh et parking / 2017-04 / 915'000.-	283'638.25		294'338.25			
9141.316	Réfection RC 637d Tronçon Cullayes / 11/2017 / 976'000.-	334'018.20		353'018.20			
9141.318	Channey+Montagne collecteurs EU/EC / 11/2018 / 1'650'000.-	243'886.78		1'275'002.31			
9141.319	Réfection chemin En Ruty Rtes + EU-EC / 120'000.- / 2019-04	46'750.89		123'025.59			
9141.320	Ch. du Centre complément + trottoir ch. Moléson / 290'000.- / 2019-02	200'045.20		269'645.20			
9141.430.01	Etude réaménagement RC636 Servion / 01/2020 / 160'000.-			80'609.60			
9141.430.02	Réfection ch. Aux Channey / 02/2020 / 135'000.-	72'364.00		72'364.00			
9141.430.03	Scierie réfection chemin et trottoir / 06/2020 / 230'000.-	163'591.25		14'205.50			
9141.430.04	RC636 aménagement traversée (yc crédit études 01/2020) / 10/2020 / 3'320'000.-	2'007'414.95		65'657.65			
9141.460.01	Collecteur EC ch. des Planches Servion / 08/2021 / 100'000.-	2'299.52					
<b>9143</b>	<b>Bâtiments et constructions</b>	<b>88'254.34</b>		<b>326'792.59</b>			
9143.302	Agrandissement déchetterie Servion / 02-2015 / 96'301.35	71'954.34		75'154.34			
9143.305	Collège Cullayes création apt et transformation Btech /2018/01 / 360'000.-			251'638.25			
9143.307	Collège Cullayes, rénovation apt, rez et molasses / 07/2021 / 60'000.-	16'300.00					
<b>9144</b>	<b>Installations des services industriels</b>						
<b>9145</b>	<b>Forêts</b>	<b>245'220.00</b>		<b>245'220.00</b>			
9145.000	Fôrets	245'220.00		245'220.00			
<b>9146</b>	<b>Mobilier, machines et véhicules</b>	<b>121'362.20</b>		<b>229'012.20</b>			
9146.301	Tracteur et lame à neige / 10/2012 / 120'000.00			24'000.00			
9146.302	Tracteur Deutz 5100 / 06/2015 / 79'000.00			47'400.00			
9146.303	Achat tracteur Kubota et équipements 08/2017 / 55'550.-			22'250.00			
9146.304	Achat épaveuse McConnel et taille-haies / 12/2018 / 60'000.-	48'612.20		54'612.20			
9146.305	Achat tracteur Kubota ST401 et équipements 2019/09 / 80'750.-	72'750.00		80'750.00			
<b>9149</b>	<b>Autres biens</b>	<b>60'588.80</b>		<b>12'810.40</b>			
9149.420.00	Etude fusion règlements construction et plans de zones / 08/2020 / 170'000.-	60'588.80		12'810.40			
<b>915</b>	<b>Prêts et capitaux de dotations</b>	<b>1.00</b>		<b>1.00</b>			
<b>9153</b>	<b>Titres et papiers valeur</b>	<b>1.00</b>		<b>1.00</b>			
9153.000	Titres et papiers valeur	1.00		1.00			

**Bilans comparés**

Rubrique	Titre	Comptes 2021		Comptes 2020		actifs	passifs
		actifs	passifs	actifs	passifs		
<b>92</b>	<b>PASSIF</b>		<b>13'377'666.60</b>		<b>15'086'276.71</b>		
<b>920</b>	<b>Engagements courants</b>		<b>396'968.79</b>		<b>102'666.82</b>		
<b>9200</b>	<b>Créanciers</b>		<b>258'440.92</b>		<b>73'181.97</b>		
9200.000	Créanciers salaires				251.30		
9200.100	Créanciers		258'440.92		72'930.67		
<b>9206</b>	<b>Comptes courants créanciers</b>		<b>1'512.35</b>				
9206.000	c/c Créanciers		1'512.35				
<b>9209</b>	<b>Autres engagements courants</b>		<b>137'015.52</b>		<b>29'484.85</b>		
9209.450	Cautions badges déchetterie		25'040.00		24'250.00		
9209.500	TVA c/c créanciers		111'975.52		5'234.85		
<b>922</b>	<b>Emprunts à moyen et long terme</b>		<b>5'893'635.00</b>		<b>6'768'055.00</b>		
<b>9221</b>	<b>Emprunts par obligation simple</b>		<b>5'893'635.00</b>		<b>6'768'055.00</b>		
9221.005	Servion - Postfinance 1.000.000 / 20ans - PF.000461		1'000'000.00		1'000'000.00		
9221.007	Servion - Postfinance 600'000 / 10ans - PF.001904				600'000.00		
9221.013	Cullayes - Postfinance PF.000786 / Trottoir Mézières / 590'000.- / 22/2003+02/2004		94'500.00		108'000.00		
9221.014	Cullayes - Postfinance PF.000541 / Pierre Rouge / 270'000.- / 07/2006		18'000.00		36'000.00		
9221.015	Cullayes - Postfinance PF.000872 / Ch. Vurzi, Moures, Pendens / 220'000.- / 03/2008		77'000.00		88'000.00		
9221.017	Cullayes - Postfinance PF.001621 / Assainissement salle communale / 200'000.- / 04/2009		112'000.00		120'000.00		
9221.018	Cullayes - BCV U5264.48.32 / Réfection extrémité Ouest ch. des Moures / 230'000.- / 04/2010		133'400.00		142'600.00		
9221.022	Postfinance PF.003186 / 570'000.- / 2014-2024		436'335.00		455'430.00		
9221.023	Postfinance PF.003476 / 500'000.- / 2014-2024		382'750.00		399'500.00		
9221.024	Postfinance PF.003599 / 600'000.- / 2014-2024		459'300.00		479'400.00		
9221.025	Postfinance PF.003789 / 2'650'000.- / 2015-2025		2'117'350.00		2'206'125.00		
9221.026	CPEV 201814.1 / 870'000.00 / 2015-2022		642'500.00		677'500.00		
9221.027	BCV 5111.42.59 / 483'000.00 / 2015-2023		320'500.00		345'500.00		
9221.028	BCV E5386.41.58 / 160'000.00 / 2016-2022		100'000.00		110'000.00		
<b>925</b>	<b>Passifs transitoires</b>		<b>75'675.00</b>		<b>49'222.25</b>		
<b>9259</b>	<b>Passifs transitoires</b>		<b>75'675.00</b>		<b>49'222.25</b>		
9259.000	Passifs transitoires		25'675.00		49'222.25		
9259.100	Passifs transitoires Péréquation - Facture sociale		50'000.00				

**Bilans comparés**

Rubrique	Titre	Comptes 2021		Comptes 2020		actifs	passifs
		actifs	passifs	actifs	passifs		
<b>928</b>	<b>Financements spéciaux et fonds de réserve</b>		<b>3'731'383.80</b>		<b>5'025'312.55</b>		
<b>9280</b>	<b>Fonds alimentés par des recettes affectées</b>		<b>282'354.87</b>		<b>194'283.62</b>		
9280.46.1	Réserve pour équilibrage service réseau EU/EC et épuration		29'602.67		10'252.42		
9280.46.2	Réserve taxes uniques raccordement EU/EC pour investissements		116'248.49		49'082.29		
9280.46.3	Fonds de renouvellement Step Servion-Essertes		100'000.00		100'000.00		
9280.850	Réserve télé-réseau		36'503.71		34'948.91		
<b>9282</b>	<b>Fonds de réserve</b>		<b>3'449'028.93</b>		<b>4'831'028.93</b>		
9282.000	Réserve générale		60'125.15		122'125.15		
9282.210	Réserve pertes sur débiteurs		270'000.00		260'000.00		
9282.430	Réserve routes		20'000.00		100'000.00		
9282.460	Réserve pour investissements futurs		3'098'903.78		4'348'903.78		
<b>929</b>	<b>Capital</b>		<b>3'280'004.01</b>		<b>3'141'020.09</b>		
<b>9290</b>	<b>Capital</b>		<b>3'280'004.01</b>		<b>3'141'020.09</b>		
9290.000	Capital		3'280'004.01		3'141'020.09		

**Bilans comparés**

Rubrique	Titre	Comptes 2021		Comptes 2020			
		actifs	passifs	actifs	passifs	actifs	passifs
	<i>Total</i>	<b>13'377'666.60</b>	<b>13'377'666.60</b>	<b>15'086'276.71</b>	<b>15'086'276.71</b>		
	<i>Excédent</i>						

**Comptes  
par ordre administratifs  
commentés**

Rubrique	Titres et commentaires
<b>102.300.100</b>	<b>Vacations :</b> 223 heures de vacances municipales supplémentaires par rapport à l'exercice 2020. Prise des dossiers et formations suivies par les municipaux entrants ou déjà en poste.
<b>102.304.000</b>	<b>Caisse de pension :</b> Conformément au préavis 2021/02, accepté par le Conseil communal en juin 2021, traitement des municipaux nouvellement soumis à cotisation depuis le 1er juillet 2021. Le préavis tablait sur une répercussion de charges non budgétées de Fr. 11'000.-.
<b>102.309.000</b>	<b>Autres charges :</b> Participation à des formations organisées par l'UCV (Union des Communes Vaudoises) et frais des élections municipales pour la nouvelle législature.
<b>110.317.010</b>	<b>Fête du Vin cuit des mets et saveurs du monde :</b>
<b>+110.317.011</b>	<b>Fête nationale :</b> En raison de la pandémie, ces manifestations n'ont à nouveau pas eu lieu.
<b>110.318.100</b>	<b>Frais de ports, affranchissements :</b> Depuis plusieurs années diminution régulière des envois papier à la faveur des envois électroniques. Les deux années "Covid" 2020 et 2021 ont encore accentué cette situation.

**Comptes par ordre administratif**

Rubrique	Titre	Comptes 2021		Budget 2021		Comptes 2020	
		charges	revenus	charges	revenus	charges	revenus
<b>1</b>	<b>ADMINISTRATION</b>	<b>821'030.20</b>	<b>29'509.00</b>	<b>787'000.00</b>	<b>42'000.00</b>	<b>669'591.53</b>	<b>39'107.45</b>
<b>10</b>	<b>Autorités</b>	<b>196'634.05</b>	<b>7'629.70</b>	<b>178'500.00</b>	<b>8'000.00</b>	<b>158'936.55</b>	<b>7'390.00</b>
<b>101</b>	<b>Conseil communal</b>	<b>24'826.75</b>	<b>1'120.00</b>	<b>27'000.00</b>	<b>3'000.00</b>	<b>20'322.30</b>	<b>1'580.00</b>
101.300.100	Jetons de présence - Vacances	20'630.45		24'000.00		17'377.05	
101.306.000	Remboursement de frais	1'580.15		2'000.00		1'852.10	
101.310.100	Imprimés - Fournitures de bureau	2'616.15		1'000.00		1'093.15	
101.452.100	Remboursements d'associations de communes		1'120.00		3'000.00		1'580.00
<b>102</b>	<b>Municipalité</b>	<b>171'807.30</b>	<b>6'509.70</b>	<b>151'500.00</b>	<b>5'000.00</b>	<b>138'614.25</b>	<b>5'810.00</b>
102.300.100	Vacations	67'272.85		60'000.00		56'764.30	
102.300.300	Traitements fixes	71'097.80		71'500.00		66'000.00	
102.303.000	Assurances sociales (AVS-AI-AC-APG)	12'800.00		11'500.00		11'400.00	
102.304.000	Caisse de pension	10'800.00					
102.305.000	Assurances accidents et maladie	1'500.00		2'500.00		1'700.00	
102.306.000	Remboursement de frais	3'929.90		5'000.00		2'649.95	
102.309.000	Autres charges	4'406.75		1'000.00		100.00	
102.452.100	Remboursements d'associations de communes		6'509.70		5'000.00		5'810.00
<b>11</b>	<b>Administration</b>	<b>351'162.05</b>	<b>11'160.50</b>	<b>365'000.00</b>	<b>22'000.00</b>	<b>324'097.95</b>	<b>30'319.05</b>
<b>110</b>	<b>Administration</b>	<b>351'162.05</b>	<b>11'160.50</b>	<b>365'000.00</b>	<b>22'000.00</b>	<b>324'097.95</b>	<b>30'319.05</b>
110.301.000	Traitements du personnel	194'877.25		187'500.00		163'564.70	
110.303.000	Assurances sociales (AVS-AI-AC-APG)	18'224.90		16'500.00		15'275.25	
110.304.000	Caisse de pension	30'320.70		29'500.00		24'467.80	
110.305.000	Assurances accidents et maladie	2'795.55		3'000.00		2'598.55	
110.306.000	Remboursement de frais	297.20		500.00		221.25	
110.309.000	Autres charges du personnel (formation-recrutement-autre)	3'442.00		5'000.00		749.90	
110.310.000	Imprimés - Fournitures de bureau - Abonnements	12'957.75		10'000.00		13'976.10	
110.311.000	Achats mobilier et matériel	666.85		5'000.00		13'617.10	
110.315.100	Entretien mobilier et matériel	19.40		500.00		549.25	
110.316.300	Location d'objets mobiliers	6'913.95		8'000.00		8'296.95	
110.317.000	Réceptions - Manifestations	22'579.25		25'000.00		7'281.35	
110.317.010	Fête du Vin cuit des mets et saveurs du monde			1'500.00		92.95	
110.317.011	Fête nationale			5'000.00			
110.317.012	Autres fêtes villageoises	1'408.20		2'000.00			
110.318.100	Frais de ports, affranchissements	3'294.25		8'000.00		5'124.30	
110.318.200	Frais de téléphones	6'902.95		7'000.00		6'976.05	
110.318.400	Frais de contentieux et poursuites	1'332.65		2'000.00		2'093.25	

Rubrique	Titres et commentaires
<b>110.436.000</b>	<b>Remboursement de tiers :</b> Ce poste peut subir d'importantes variations d'une année à l'autre. Budget calculé sur une moyenne des années précédentes. Contrairement aux années précédentes, aucune indemnité d'assurance n'a été versée en 2021 et explique la différence.
<b>150.390.900</b>	<b>Mises à disposition gratuites diverses :</b> Compte servant à isoler les soutiens non financiers aux sociétés locales et associations diverses. Il s'agit principalement de mises à disposition de locaux (salles communales), matériel et personnel communal. Pas d'évaluation budgétaire pour ce poste qui est comptabilisé à titre purement informatif.
<b>170.365.301</b>	<b>Participation Centre Sportif de Malley (CSM) :</b> Conformément au budget, participation 2021 estimée de Fr. 25'000.-. Dépassement en raison de la participation définitive 2020 plus élevée que prévu et reçue courant 2021.
<b>180.351.000</b>	<b>Participation coûts des transports publics :</b> Ce montant est facturé par le Canton. A relever que les conséquences financières dues au Covid ne sont pas répercutées sur ce montant. Le Conseil d'Etat a décidé de prolonger d'une année supplémentaire le soutien aux communes accordé en 2020 en allouant une enveloppe de 40 millions pour financer les parts cantonales et communales aux pertes du trafic régional, ainsi que la moitié des pertes de recettes du trafic urbain.
<b>190.311.100</b>	<b>Achat matériel - Equipements - Logiciels :</b> En raison d'une explosion de cas dus à la cybercriminalité dans les communes en 2021, achat non budgété d'un lecteur de sauvegarde externe sur bande, mesure de sécurité supplémentaire en cas de tentative de hacking.

**Comptes par ordre administratif**

Rubrique	Titre	Comptes 2021		Budget 2021		Comptes 2020	
		charges	revenus	charges	revenus	charges	revenus
<b>110</b>	<b>Administration</b>	<b>351'162.05</b>	<b>11'160.50</b>	<b>365'000.00</b>	<b>22'000.00</b>	<b>324'097.95</b>	<b>30'319.05</b>
110.318.500	Honoraires et prestations de services	9'173.20		13'000.00		23'353.15	
110.318.600	Assurances - RC	12'692.30		13'000.00		10'981.65	
110.319.000	Cotisations - Frais divers	23'263.70		23'000.00		24'878.40	
110.431.000	Emoluments administratifs divers (natus, tabac, réclame, jeux)		4'800.00		5'000.00		5'508.75
110.435.000	Ventes - Prestations diverses		1'449.00		2'000.00		5'955.00
110.436.000	Remboursement de tiers		4'786.50		15'000.00		18'855.30
110.490.900	Mises à disposition gratuites diverses		125.00				
<b>15</b>	<b>Affaires culturelles et de loisirs</b>	<b>59'289.60</b>		<b>49'500.00</b>		<b>48'343.28</b>	
<b>150</b>	<b>Affaires culturelles et de loisirs</b>	<b>59'289.60</b>		<b>49'500.00</b>		<b>48'343.28</b>	
150.351.300	Participation Ecoles de musique	19'722.00		19'500.00		18'971.50	
150.365.300	Aides et subventions culture et loisirs	27'502.60		30'000.00		17'771.78	
150.390.900	Mises à disposition gratuites diverses	12'065.00				11'600.00	
<b>17</b>	<b>Sport</b>	<b>54'848.80</b>		<b>48'000.00</b>		<b>32'916.35</b>	
<b>170</b>	<b>Sport</b>	<b>54'848.80</b>		<b>48'000.00</b>		<b>32'916.35</b>	
170.365.300	Aides et subventions sociétés sportives	21'099.80		23'000.00		15'416.35	
170.365.301	Participation Centre Sportif de Malley (CSM)	33'749.00		25'000.00		17'000.00	
170.390.900	Mises à disposition gratuites diverses					500.00	
<b>18</b>	<b>Transports publics</b>	<b>101'081.35</b>		<b>97'000.00</b>		<b>85'713.80</b>	
<b>180</b>	<b>Transports publics</b>	<b>101'081.35</b>		<b>97'000.00</b>		<b>85'713.80</b>	
180.351.000	Participation coûts des transports publics	101'081.35		97'000.00		85'713.80	
<b>19</b>	<b>Informatique</b>	<b>58'014.35</b>	<b>10'718.80</b>	<b>49'000.00</b>	<b>12'000.00</b>	<b>19'583.60</b>	<b>1'398.40</b>
<b>190</b>	<b>Service informatique</b>	<b>58'014.35</b>	<b>10'718.80</b>	<b>49'000.00</b>	<b>12'000.00</b>	<b>19'583.60</b>	<b>1'398.40</b>
190.311.100	Achats matériel - Equipements - Logiciels	30'278.70		25'000.00			
190.315.100	Entretien et maintenance matériel et logiciels	15'231.65		14'000.00		13'636.90	
190.318.000	Honoraires et prestations de services	12'504.00		10'000.00		5'946.70	
190.436.200	Remboursement de tiers		10'718.80		12'000.00		1'398.40

Rubrique	Titres et commentaires
<b>210.380.000 Attribution au fonds "perte sur débiteurs"</b>	
	Sur la base des projections et estimations de l'ACI, ajustement de la provision perte sur débiteurs impôts (cpte bilan 9282.210).
<b>210.390.500 Imputations financières coût déchets non urbains (450) :</b>	
	Ce montant correspond au coût des déchets non urbains financés par les impôts et qui ne doit pas impacter le compte 450 financé par une taxe affectée (voir cpte 450.490.900).
<b>210.400.100 Impôt sur le revenu :</b>	
<b>+210.400.200 Impôt sur la fortune :</b>	
<b>+210.400.300 Impôt à la source :</b>	
	On s'attendait à une répercussion négatives des effets du Covid sur les recettes fiscales et le budget a été établi de manière très prudente. Finalement les impôts encaissés se révèlent même plus élevés que ceux perçus en 2020.
<b>210.401.100 Impôt sur le bénéfice des personnes morales :</b>	
<b>+210.401.300 Impôt complémentaire sur les immeubles des personnes morales :</b>	
	Ces impôts fluctuent de manière importante d'une année à l'autre. Estimation budgétaire difficile restée très prudente.
<b>210.402.000 Impôt foncier :</b>	
	Les nouvelles constructions ainsi que les nombreuses ventes de biens immobiliers provoquent un ajustement des estimations fiscales plus élevé que prévu.
<b>210.404.100 Droits de mutation :</b>	
<b>+210.405.100 Impôt sur les successions et donations :</b>	
<b>+210.441.100 Part à l'impôt sur les gains immobiliers :</b>	
<b>+210.441.400 Impôt sur les frontaliers :</b>	
	Prévisions budgétaires toujours très prudentes sur ce type d'impôts car ils font l'objet de fortes variations. Rappelons que la moitié des montants encaissés repartira au Canton dans le cadre de notre participation à la Cohésion sociale (30% pour l'impôt sur les frontaliers).
<b>210.406.200 Taxes sur les divertissements - Théâtre Barnabé</b>	
	En raison de la situation compliquée vécue par cette institution, très fortement impactée par la crise sanitaire, la Municipalité a renoncé cette année encore à l'encaissement des taxes sur les divertissements.

**Comptes par ordre administratif**

Rubrique	Titre	Comptes 2021		Budget 2021		Comptes 2020	
		charges	revenus	charges	revenus	charges	revenus
<b>2</b>	<b>FINANCES</b>	<b>1'540'028.11</b>	<b>7'281'776.63</b>	<b>1'551'500.00</b>	<b>6'229'500.00</b>	<b>1'555'785.37</b>	<b>6'760'727.54</b>
<b>21</b>	<b>Impôts</b>	<b>143'352.85</b>	<b>5'613'518.53</b>	<b>154'500.00</b>	<b>4'868'500.00</b>	<b>160'656.21</b>	<b>5'510'706.94</b>
<b>210</b>	<b>Impôts</b>	<b>143'352.85</b>	<b>5'613'518.53</b>	<b>154'500.00</b>	<b>4'868'500.00</b>	<b>160'656.21</b>	<b>5'510'706.94</b>
210.301.000	Traitements du personnel	8'700.00		8'500.00		8'700.00	
210.303.000	Assurances sociales (AVS-AI-AC-APG)	800.00		500.00		800.00	
210.304.000	Caisse de pension	1'300.00		1'500.00		1'300.00	
210.305.000	Assurances accidents et maladie	100.00				200.00	
210.318.000	Frais perception impôts	34'752.93		35'000.00		35'575.65	
210.319.102	Escomptes accordés - Dégrèvements d'impôts	25'781.55		25'000.00		25'709.71	
210.329.000	Intérêts rémunérateurs	492.93		2'000.00		1'212.72	
210.330.100	Défalcations, abandons de solde	34'656.44		60'000.00		38'217.13	
210.380.000	Attribution au fonds "perte sur débiteurs"	10'000.00				10'000.00	
210.390.500	Imputations financières coût déchets non urbains (450)	26'769.00		22'000.00		38'941.00	
210.400.100	Impôt sur le revenu		3'879'661.23		3'700'000.00		3'795'368.05
210.400.200	Impôt sur la fortune		569'883.13		490'000.00		513'167.28
210.400.300	Impôt à la source		42'510.80		25'000.00		61'021.97
210.401.100	Impôt sur le bénéfice des personnes morales		46'805.75		15'000.00		23'065.65
210.401.200	Impôt sur le capital des personnes morales		2'023.30		1'000.00		2'587.40
210.401.300	Impôts complémentaire sur les immeubles des personnes morales		20'358.65				20'849.35
210.402.000	Impôt foncier		416'840.95		400'000.00		395'030.85
210.404.100	Droits de mutation		185'338.50		60'000.00		284'271.75
210.405.100	Impôt sur les successions et donations		55'082.60				39'892.70
210.406.000	Taxe exploitation débits boissons à l'emporter		873.50		500.00		838.85
210.406.100	Impôt sur les chiens		10'350.00		10'000.00		9'600.00
210.406.200	Taxes sur les divertissements - Théâtre Barnabé				10'000.00		
210.406.210	Taxes sur les divertissements - Zoo		42'277.65		32'000.00		18'411.05
210.406.220	Taxes sur les divertissements - Tropiquarium de Servion		14'426.55		14'000.00		7'606.20
210.406.230	Taxes sur les divertissements		831.75				
210.409.100	Impôts récupérés après défalcation		8'460.78		10'000.00		13'912.31
210.422.100	Intérêts de retard - Majorations		37'913.31		35'000.00		31'423.78
210.436.200	Frais de poursuite		3'073.90		4'000.00		3'623.85
210.441.100	Part à l'impôt sur les gains immobiliers		237'738.10		45'000.00		250'111.05
210.441.400	Impôt sur les frontaliers		33'537.60		15'000.00		26'847.85
210.451.000	Participation cantonale RIEIII et RFFA		5'530.48		2'000.00		3'077.00
210.480.000	Prélèvement sur fonds de réserve						10'000.00

Rubrique	Titres et commentaires
<b>220.452.300</b>	<b>Péréquation - Correction :</b> La simulation effectuée pour pouvoir déterminer la participation au décompte final 2021 à recevoir cet été, prévoit un remboursement en faveur de Servion de Fr. 100'000.-. Ce montant peut cependant faire l'objet d'importantes variations puisqu'il est lié aux résultats de l'ensemble des communes du canton. Le commentaire suivant en est l'exemple concret.
<b>220.452.400</b>	<b>Péréquation - Reliquat décpte final année précédente :</b> La simulation effectuée au bouclage des comptes 2020 évaluait un remboursement complémentaire de la péréquation de Fr. 100'000.- (220.452.300). Au final versement d'un montant en notre faveur de Fr. 446'686.-. Soit Fr. 346'686.- de revenus supplémentaires absorbés par les comptes 2021.

**Comptes par ordre administratif**

Rubrique	Titre	Comptes 2021		Budget 2021		Comptes 2020	
		charges	revenus	charges	revenus	charges	revenus
<b>22</b>	<b>Service financier</b>	<b>1'396'675.26</b>	<b>1'668'258.10</b>	<b>1'397'000.00</b>	<b>1'361'000.00</b>	<b>1'395'129.16</b>	<b>1'250'020.60</b>
<b>220</b>	<b>Service financier</b>	<b>1'396'675.26</b>	<b>1'668'258.10</b>	<b>1'397'000.00</b>	<b>1'361'000.00</b>	<b>1'395'129.16</b>	<b>1'250'020.60</b>
220.318.300	Frais bancaires	1'639.84		1'500.00		1'463.16	
220.319.000	Corrections exercices précédents	120.00					
220.321.000	Intérêts des dettes à court terme	17.42		500.00			
220.352.100	Péréquation - Participation au fonds	1'394'898.00		1'395'000.00		1'393'666.00	
220.422.000	Revenus capital patrimoine financier		12'966.00		12'000.00		12'966.00
220.441.000	Part sur taxe CO2		260.10		1'000.00		502.60
220.452.100	Péréquation - Remboursement du fonds		868'672.00		868'000.00		801'418.00
220.452.200	Péréquation - Remboursement dépenses thématiques		239'674.00		240'000.00		227'124.00
220.452.300	Péréquation - Correction		100'000.00		240'000.00		100'000.00
220.452.400	Péréquation - Reliquat décompte final année précédente		446'686.00				108'010.00

Rubrique	Titres et commentaires
<b>320.352.000</b>	<b>Participation Groupement forestier Broye-Jorat :</b> L'acompte 2021 versé pour l'exploitation Intégration III s'élève à Fr. 271.05 par hectare. Les comptes forestiers 2021 bouclent finalement sur une participation de Fr. 146.50 par hectare. Les comptes du Groupement n'étant pas encore validés formellement à cette heure, le remboursement de la différence sera comptabilisé sur l'exercice 2022.
<b>Le Vieux Collège, Servion</b>	
<b>35101.301.000</b>	<b>Traitements du personnel :</b> Voir commentaire par nature pages blanches.
<b>35101.314.100</b>	<b>Entretien bâtiment :</b> Pour des raisons techniques, abandon du projet de construction d'une rampe d'accès pour handicapé.

**Comptes par ordre administratif**

Rubrique	Titre	Comptes 2021		Budget 2021		Comptes 2020	
		charges	revenus	charges	revenus	charges	revenus
<b>3</b>	<b>DOMAINES ET BÂTIMENTS</b>	<b>556'302.15</b>	<b>477'132.55</b>	<b>408'900.00</b>	<b>444'700.00</b>	<b>835'144.31</b>	<b>658'225.45</b>
<b>31</b>	<b>Terrains</b>		<b>35'616.25</b>	<b>20'100.00</b>	<b>35'000.00</b>	<b>164'290.81</b>	<b>35'318.50</b>
<b>310</b>	<b>Terrains</b>		<b>35'616.25</b>	<b>20'100.00</b>	<b>35'000.00</b>	<b>164'290.81</b>	<b>35'318.50</b>
310.314.000	Entretien des terrains			1'000.00		578.25	
310.318.500	Honoraires et frais d'expertises			5'000.00		1'400.10	
310.322.300	Intérêts passifs			3'500.00		3'452.46	
310.331.300	Amort. Oblig. - Achat parcelle 65 Hoirie Destraz 18-2012 (soldé en 2020)			10'600.00		10'600.00	
310.332.000	Amort. Suppl. du patrimoine administratif					148'260.00	
310.423.200	Locations et revenus des terrains		12'319.25		12'000.00		12'318.50
310.427.200	Loyers des terrains - ASIJ DDP parcelles 61 et 643		23'297.00		23'000.00		23'000.00
<b>32</b>	<b>FORÊTS</b>	<b>56'071.60</b>	<b>210.00</b>	<b>44'500.00</b>		<b>43'483.85</b>	<b>2'000.00</b>
<b>320</b>	<b>Service des forêts - Servion</b>	<b>56'071.60</b>	<b>210.00</b>	<b>44'500.00</b>		<b>43'483.85</b>	<b>2'000.00</b>
320.301.000	Traitements du personnel	3'200.00		1'500.00		4'800.00	
320.303.000	Assurances sociales (AVS-AI-AC-APG)	300.00				400.00	
320.304.000	Caisse de pension	500.00				700.00	
320.314.600	Frais entretien et exploitation	89.00		5'000.00		1'719.50	
320.352.000	Participation Groupement forestier Broye-Jorat	51'982.60		38'000.00		35'864.35	
320.436.000	Remboursement de tiers		210.00				600.00
320.451.000	Subventions cantonales						1'400.00
<b>35</b>	<b>Bâtiments</b>	<b>500'230.55</b>	<b>441'306.30</b>	<b>344'300.00</b>	<b>409'700.00</b>	<b>627'369.65</b>	<b>620'906.95</b>
<b>351</b>	<b>Service des Bâtiments - Servion</b>	<b>186'436.45</b>	<b>368'015.10</b>	<b>208'800.00</b>	<b>351'500.00</b>	<b>542'117.80</b>	<b>549'358.60</b>
<b>35101</b>	<b>Le Vieux Collège</b>	<b>28'985.35</b>	<b>46'635.45</b>	<b>68'300.00</b>	<b>45'800.00</b>	<b>156'729.80</b>	<b>46'370.15</b>
35101.301.000	Traitements du personnel	8'700.00		16'000.00		13'000.00	
35101.303.000	Assurances sociales (AVS-AI-AC-APG)	800.00		1'500.00		1'200.00	
35101.304.000	Caisse de pension	1'400.00		2'500.00		2'000.00	
35101.305.000	Assurances accidents et maladie	100.00				200.00	
35101.312.300	Electricité - Eau - Combustibles	12'147.60		10'000.00		9'524.85	
35101.313.300	Achats fournitures et marchandises	969.95		3'000.00		681.15	
35101.314.100	Entretien bâtiment	3'382.25		25'000.00		4'616.00	
35101.318.600	Primes d'assurances	1'485.55		1'500.00		1'255.75	
35101.322.300	Intérêts passifs			2'000.00		2'214.79	
35101.331.003	Amort. Oblig. - Création apt 1er et transformations div. 13-2018 (soldé en 2020)			6'800.00		6'800.00	

**Commune de Servion**  
**Comptes par ordre administratif 2021**  
**Commentaires**

**Rubrique**

**Titres et commentaires**

---

**La Poste, Servion**

**35102.301.000 Traitements du personnel :**

Voir commentaire par nature pages blanches.

**35102.314.100 Entretien bâtiment :**

Remplacement de vannes de chauffage ainsi que contrôles de la régulation et divers réglages.

**La Boulangerie, Servion**

**35103.314.100 Entretien bâtiment :**

Travaux de réfection urgents et imprévus dans le laboratoire de la boulangerie.

**35103.436.000 Remboursements de tiers :**

Participation de l'ASIJ aux coûts de nettoyage supplémentaire imposé par la crise sanitaire.

**Comptes par ordre administratif**

Rubrique	Titre	Comptes 2021		Budget 2021		Comptes 2020	
		charges	revenus	charges	revenus	charges	revenus
<b>35101</b>	<b>Le Vieux Collège</b>	<b>28'985.35</b>	<b>46'635.45</b>	<b>68'300.00</b>	<b>45'800.00</b>	<b>156'729.80</b>	<b>46'370.15</b>
35101.332.100	Amort. Suppl. du patrimoine administratif					115'237.26	
35101.427.100	Loyers et revenus divers		44'808.00		44'500.00		44'808.00
35101.436.000	Remboursements de tiers		1'827.45		1'300.00		1'562.15
<b>35102</b>	<b>La Poste</b>	<b>33'133.00</b>	<b>90'393.95</b>	<b>39'500.00</b>	<b>86'500.00</b>	<b>32'921.65</b>	<b>84'919.15</b>
35102.301.000	Traitements du personnel	6'500.00		17'000.00		4'700.00	
35102.303.000	Assurances sociales (AVS-AI-AC-APG)	600.00		1'500.00		400.00	
35102.304.000	Caisse de pension	1'000.00		2'500.00		700.00	
35102.312.300	Electricité - Eau - Combustibles	11'466.20		10'000.00		9'917.35	
35102.313.300	Achats fournitures et marchandises	51.70		1'000.00		382.35	
35102.314.100	Entretien bâtiment	11'080.00		5'000.00		14'638.35	
35102.318.600	Primes d'assurances	2'435.10		2'500.00		2'183.60	
35102.423.100	Loyers des bâtiments du patrimoine financier		84'537.00		80'500.00		76'719.00
35102.436.000	Remboursements de tiers		5'856.95		6'000.00		8'200.15
<b>35103</b>	<b>La Boulangerie</b>	<b>85'270.00</b>	<b>117'621.70</b>	<b>60'000.00</b>	<b>114'000.00</b>	<b>273'053.20</b>	<b>312'565.30</b>
35103.301.000	Traitements du personnel	36'100.00		27'500.00		34'000.00	
35103.303.000	Assurances sociales (AVS-AI-AC-APG)	3'300.00		2'500.00		3'100.00	
35103.304.000	Caisse de pension	5'600.00		4'000.00		5'100.00	
35103.305.000	Assurances accidents et maladie	400.00		500.00		500.00	
35103.312.300	Electricité - Eau - Combustibles	17'629.50		15'000.00		14'100.40	
35103.313.300	Achats fournitures et marchandises	1'694.90		1'000.00		1'326.90	
35103.314.100	Entretien bâtiment	16'545.35		5'000.00		11'296.90	
35103.318.600	Primes d'assurances	4'000.25		4'500.00		3'629.00	
35103.330.300	Amortissements patrimoine financier					200'000.00	
35103.423.100	Loyers des bâtiments du patrimoine financier		105'400.00		105'000.00		103'310.00
35103.436.000	Remboursements de tiers		12'221.70		9'000.00		9'255.30
35103.480.000	Prélèvement sur fonds de réserve						200'000.00
<b>35104</b>	<b>La Retraite</b>	<b>10'227.00</b>	<b>72'684.00</b>	<b>12'000.00</b>	<b>72'700.00</b>	<b>11'836.30</b>	<b>72'624.00</b>
35104.312.300	Electricité - Eau - Combustibles	6'859.50		5'000.00		5'670.65	
35104.314.100	Entretien bâtiment	1'669.90		5'000.00		4'660.65	
35104.318.600	Primes d'assurances	1'697.60		2'000.00		1'505.00	
35104.423.100	Loyers des bâtiments du patrimoine financier		71'424.00		71'500.00		71'424.00
35104.436.000	Remboursements de tiers		1'260.00		1'200.00		1'200.00
<b>35105</b>	<b>La Ferme</b>	<b>7'899.45</b>	<b>32'880.00</b>	<b>9'000.00</b>	<b>32'500.00</b>	<b>17'988.25</b>	<b>32'880.00</b>
35105.301.000	Traitements du personnel	1'600.00					

**Commune de Servion**  
**Comptes par ordre administratif 2021**  
**Commentaires**

Rubrique	Titres et commentaires
<b>La Chapelle, Servion</b>	
<b>35106.427.000 Revenus divers :</b>	
	Précédemment noyé dans le montant de notre participation à la Paroisse du Jorat, ce revenu correspond à l'utilisation de la Chapelle de Servion pour les cultes, soit 39 actes ecclésiastiques en 2021. Ceci diminue d'autant notre part comptabilisée au cpte 580.365.200
<b>35201 Le Collège, Les Cullayes</b>	
<b>35201.314.100 Entretien bâtiment</b>	
	Le remplacement de la cuisine de l'appartement de 4 pces au 1er étage a finalement fait l'objet d'une demande de crédit extrabudgétaire (préavis 2021/07).

**Comptes par ordre administratif**

Rubrique	Titre	Comptes 2021		Budget 2021		Comptes 2020	
		charges	revenus	charges	revenus	charges	revenus
<b>35105</b>	<b>La Ferme</b>	<b>7'899.45</b>	<b>32'880.00</b>	<b>9'000.00</b>	<b>32'500.00</b>	<b>17'988.25</b>	<b>32'880.00</b>
35105.303.000	Assurances sociales (AVS-AI-AC-APG)	100.00					
35105.304.000	Caisse de pension	200.00					
35105.312.000	Electricité - Eau - Combustibles	685.65		1'000.00		688.50	
35105.313.300	Achats fournitures et marchandises			1'000.00			
35105.314.000	Entretien bâtiment	3'744.15		5'000.00		15'881.15	
35105.318.600	Primes d'assurances	1'569.65		2'000.00		1'418.60	
35105.423.100	Loyers des bâtiments du patrimoine financier		32'880.00		32'500.00		32'880.00
<b>35106</b>	<b>La Chapelle</b>	<b>5'664.85</b>	<b>7'800.00</b>	<b>7'500.00</b>		<b>5'007.55</b>	
35106.301.000	Traitements du personnel	400.00		1'000.00		400.00	
35106.304.000	Caisse de pension	100.00				100.00	
35106.312.300	Electricité - Eau - Combustibles	4'328.50		5'000.00		3'739.25	
35106.313.300	Achats fournitures et marchandises					50.95	
35106.314.100	Entretien bâtiment	126.65		1'000.00		126.65	
35106.318.600	Primes d'assurances	709.70		500.00		590.70	
35106.427.000	Revenus divers		7'800.00				
<b>35110</b>	<b>Autres Bâtiments</b>	<b>15'256.80</b>		<b>12'500.00</b>		<b>44'581.05</b>	
35110.301.000	Traitements du personnel	8'100.00		1'500.00		9'500.00	
35110.303.000	Assurances sociales (AVS-AI-AC-APG)	700.00				900.00	
35110.304.000	Caisse de pension	1'200.00				1'400.00	
35110.305.000	Assurances accidents et maladie					200.00	
35110.312.300	Electricité - Eau - Combustibles	2'862.70		3'500.00		2'713.90	
35110.313.300	Achats fournitures et marchandises	193.50		1'000.00		294.30	
35110.314.100	Entretien autres bâtiments	344.60		5'000.00		28'019.65	
35110.318.600	Primes d'assurances	1'856.00		1'500.00		1'553.20	
<b>352</b>	<b>Service des Bâtiments - Les Cullayes</b>	<b>313'794.10</b>	<b>73'291.20</b>	<b>135'500.00</b>	<b>58'200.00</b>	<b>85'251.85</b>	<b>71'548.35</b>
<b>35201</b>	<b>Le Collège</b>	<b>272'615.20</b>	<b>51'263.90</b>	<b>74'000.00</b>	<b>40'800.00</b>	<b>45'015.90</b>	<b>51'920.45</b>
35201.301.000	Traitements du personnel	4'000.00		5'500.00		3'900.00	
35201.303.000	Assurances sociales (AVS-AI-AC-APG)	400.00		500.00		400.00	
35201.304.000	Caisse de pension	600.00		1'000.00		600.00	
35201.312.300	Electricité - Eau - Combustibles	7'464.35		9'000.00		6'806.60	
35201.313.300	Achats fournitures et marchandises	843.15		1'000.00		250.70	
35201.314.100	Entretien bâtiment	2'300.80		40'000.00		15'982.80	
35201.318.600	Primes d'assurances	1'292.00		1'500.00		1'167.35	
35201.322.300	Intérêts passifs	4'076.65		3'500.00		3'908.45	

Rubrique	Titres et commentaires
<b>35201</b>	<b>Le Collège, Les Cullayes</b>
<b>35201.332.100</b>	<b>Amortissements supplémentaires du patrimoine administratif :</b> Ces amortissements sont détaillés au chapitre 1.4 du "Rapport et analyse sur les comptes 2021".
<b>35201.490.900</b>	<b>Mise à disposition gratuite des locaux :</b> Ce compte permet de valoriser la mise à disposition de locaux sans contrepartie financière. Il s'agit ici de la mise à disposition d'une salle aux bénévoles de La Place du Village. Pas d'évaluation budgétaire pour ce poste qui est comptabilisé à titre purement informatif.
<b>35202</b>	<b>Salle communale, Les Cullayes</b>
<b>35202.314.100</b>	<b>Entretien bâtiment :</b> Remplacement des stores et réfection des peintures intérieures reportés sur 2022.
<b>35202.427.100</b>	<b>Locations et revenus divers :</b> Pour la 2ème année consécutive, la pandémie impacte la location et l'utilisation de la salle communale.
<b>35202.490.900</b>	<b>Mise à disposition gratuite salle communale :</b> Ce compte permet de valoriser la mise à disposition de la salle communale sans contrepartie financière aux sociétés locales et associations diverses. Pas d'évaluation budgétaire pour ce poste qui est comptabilisé à titre purement informatif et statistique.
<b>35204</b>	<b>Cullayes, Local du feu - Abri PC</b>
<b>35204.314.100</b>	<b>Entretien bâtiment :</b> Dégâts foudre suivi d'une inondation à l'abri PC.
<b>35204.436.000</b>	<b>Remboursements de tiers :</b> En raison de l'évènement ci-dessus, encaissement d'une indemnité ECA.

**Comptes par ordre administratif**

Rubrique	Titre	Comptes 2021		Budget 2021		Comptes 2020	
		charges	revenus	charges	revenus	charges	revenus
<b>35201</b>	<b>Le Collège</b>	<b>272'615.20</b>	<b>51'263.90</b>	<b>74'000.00</b>	<b>40'800.00</b>	<b>45'015.90</b>	<b>51'920.45</b>
35201.331.101	Amortis. Oblig. - Création apt et transformation classe Btech 01/2018	12'000.00		12'000.00		12'000.00	
35201.332.100	Amort. Suppl. du patrimoine administratif	239'638.25					
35201.427.100	Loyers et revenus divers		36'000.00		36'000.00		36'000.00
35201.436.000	Remboursements de tiers		4'463.90		4'800.00		5'120.45
35201.490.900	Mise à disposition gratuite des locaux		10'800.00				10'800.00
<b>35202</b>	<b>Salle communale</b>	<b>16'238.95</b>	<b>7'810.00</b>	<b>42'000.00</b>	<b>10'000.00</b>	<b>14'643.75</b>	<b>6'767.50</b>
35202.301.000	Traitements du personnel	3'200.00		5'500.00		3'200.00	
35202.303.000	Assurances sociales (AVS-AI-AC-APG)	300.00		500.00		300.00	
35202.304.000	Caisse de pension	500.00		1'000.00		500.00	
35202.312.300	Electricité - Eau - Combustibles	5'347.80		6'000.00		5'425.10	
35202.313.300	Achats fournitures, marchandises et matériels	647.25		1'000.00		728.75	
35202.314.100	Entretien bâtiment	3'616.70		25'000.00		2'025.15	
35202.318.200	Frais de téléphones	780.90		1'000.00		781.70	
35202.318.600	Primes d'assurances	1'846.30		2'000.00		1'683.05	
35202.427.100	Locations et revenus divers		6'670.00		10'000.00		5'467.50
35202.490.900	Mise à disposition gratuite salle communale		1'140.00				1'300.00
<b>35203</b>	<b>Cullayes - Déchetterie - Local voirie</b>	<b>3'588.15</b>		<b>2'500.00</b>		<b>4'820.70</b>	
35203.301.000	Traitements du personnel	1'600.00				3'200.00	
35203.303.000	Assurances sociales (AVS-AI-AC-APG)	100.00				300.00	
35203.304.000	Caisse de pension	200.00				500.00	
35203.312.300	Electricité - Eau - Combustibles	566.50		500.00		246.40	
35203.313.300	Achats fournitures et marchandises			500.00			
35203.314.100	Entretien bâtiment	249.05		1'000.00		84.00	
35203.318.600	Primes d'assurances	872.60		500.00		490.30	
<b>35204</b>	<b>Local du feu - Abri PC</b>	<b>21'351.80</b>	<b>14'217.30</b>	<b>17'000.00</b>	<b>7'400.00</b>	<b>20'771.50</b>	<b>12'860.40</b>
35204.301.000	Traitements du personnel	1'600.00		3'000.00		1'600.00	
35204.303.000	Assurances sociales (AVS-AI-AC-APG)	100.00		500.00		100.00	
35204.304.000	Caisse de pension	200.00		500.00		200.00	
35204.312.300	Electricité - Eau - Combustibles	5'629.45		6'000.00		5'259.10	
35204.313.300	Achats fournitures et marchandises			500.00			
35204.314.100	Entretien bâtiment	12'700.25		5'000.00		12'312.20	
35204.318.600	Primes d'assurances	1'122.10		1'500.00		1'300.20	
35204.427.100	Locations et revenus divers		7'440.00		7'400.00		7'440.00
35204.436.000	Remboursements de tiers		6'777.30				5'420.40

**Commune de Servion**  
**Comptes par ordre administratif 2021**  
**Commentaires**

Rubrique	Titres et commentaires
<b>410.431.000</b>	<b>Emoluments - Permis divers :</b> Les dossiers à traiter toujours nombreux dépassent les prévisions budgétaires.
<b>410.436.000</b>	<b>Remboursements de tiers :</b> Hausse de la refacturation des frais de mise à l'enquête et des honoraires de prestataires de services. Ces frais sont comptabilisés aux comptes 410.310.000 et 410.318.00 .
<b>420.318.000</b>	<b>Honoraires et prestations de services :</b> Honoraires d'avocat concernant un litige en cours moins élevés que prévu.
<b>430.313.000</b>	<b>Achats fournitures et marchandises :</b> En sus, fourniture et pose de miroirs routiers aux chemins En Ruty et Praz Nicady à Servion.
<b>430.314.000</b>	<b>Entretien du réseau routier :</b> L'état des routes n'a nécessité qu'un entretien courant minimal.

**Comptes par ordre administratif**

Rubrique	Titre	Comptes 2021		Budget 2021		Comptes 2020	
		charges	revenus	charges	revenus	charges	revenus
<b>4</b>	<b>TRAVAUX</b>	<b>3'900'475.96</b>	<b>2'328'795.57</b>	<b>1'818'600.00</b>	<b>938'000.00</b>	<b>2'635'113.07</b>	<b>1'370'966.07</b>
<b>41</b>	<b>Service technique</b>	<b>154'385.55</b>	<b>60'127.45</b>	<b>155'000.00</b>	<b>40'000.00</b>	<b>135'409.45</b>	<b>51'769.70</b>
<b>410</b>	<b>Service technique</b>	<b>154'385.55</b>	<b>60'127.45</b>	<b>155'000.00</b>	<b>40'000.00</b>	<b>135'409.45</b>	<b>51'769.70</b>
410.301.000	Traitements du personnel	83'000.00		89'500.00		81'500.00	
410.303.000	Assurances sociales (AVS-AI-AC-APG)	7'700.00		8'000.00		7'500.00	
410.304.000	Caisse de pension	12'800.00		14'000.00		12'300.00	
410.305.000	Assurances accidents et maladie	900.00		1'000.00		1'100.00	
410.306.000	Remboursement de frais	1'577.00		1'500.00		610.00	
410.309.100	Autres charges du personnel (formation-recrutement-autre)	7'656.10		9'000.00		1'027.30	
410.310.000	Imprimés - Fournitures de bureau - Frais d'enquêtes	17'207.70		12'000.00		15'705.25	
410.311.000	Achats mobilier et matériel	764.30		1'000.00		109.00	
410.316.300	Location d'objets mobiliers	1'383.00		1'500.00			
410.318.000	Honoraires et prestations de services	19'470.55		15'000.00		13'579.70	
410.318.200	Frais de ports et de téléphones	1'926.90		2'500.00		1'978.20	
410.431.000	Emoluments - Permis divers		31'460.00		20'000.00		30'341.20
410.436.000	Remboursements de tiers		28'667.45		20'000.00		21'428.50
<b>42</b>	<b>Service de l'urbanisme</b>	<b>12'721.60</b>		<b>30'000.00</b>		<b>9'300.00</b>	
<b>420</b>	<b>Aménagement du territoire</b>	<b>12'721.60</b>		<b>30'000.00</b>		<b>9'300.00</b>	
420.318.000	Honoraires et prestations de services	12'721.60		30'000.00		9'300.00	
<b>43</b>	<b>Routes</b>	<b>1'532'055.14</b>	<b>187'778.55</b>	<b>783'500.00</b>	<b>172'000.00</b>	<b>739'025.42</b>	<b>33'020.55</b>
<b>430</b>	<b>Routes</b>	<b>1'532'055.14</b>	<b>187'778.55</b>	<b>783'500.00</b>	<b>172'000.00</b>	<b>739'025.42</b>	<b>33'020.55</b>
430.301.000	Traitements du personnel	113'400.00		104'000.00		98'900.00	
430.303.000	Assurances sociales (AVS-AI-AC-APG)	10'500.00		9'000.00		9'200.00	
430.304.000	Caisse de pension	17'500.00		16'000.00		14'900.00	
430.305.000	Assurances accidents et maladie	1'300.00		1'500.00		1'400.00	
430.306.000	Remboursement de frais	17'295.20		15'000.00		16'778.00	
430.309.000	Autres charges du personnel	1'975.05		2'000.00		1'618.20	
430.311.000	Achats matériel, machines et véhicules	10'528.40		15'000.00		23'900.05	
430.312.400	Achats carburant	13'438.30		10'000.00		7'616.30	
430.313.000	Achats fournitures et marchandises	21'230.32		15'000.00		11'595.87	
430.314.000	Entretien du réseau routier	66'570.20		100'000.00		113'805.38	
430.315.000	Entretien du matériel, machines et véhicules	17'356.80		20'000.00		17'015.85	
430.318.000	Honoraires service hivernal et divers	55'425.80		60'000.00		32'301.80	
430.318.600	Primes d'assurances	3'672.90		4'000.00		4'144.30	

Rubrique	Titres et commentaires
<b>430.332.100</b>	<b>Amortissements supplémentaires du patrimoine administratif :</b> Ces amortissements sont détaillés au chapitre 1.4 du "Rapport et analyse sur les comptes 2021".
<b>430.436.000</b>	<b>Remboursements de tiers :</b> Vente d'une lame à neige d'occasion et encaissements de participations diverses (privés et assurances) suite à des dégâts hivernaux.

**Comptes par ordre administratif**

Rubrique	Titre	Comptes 2021		Budget 2021		Comptes 2020	
		charges	revenus	charges	revenus	charges	revenus
<b>430</b>	<b>Routes</b>	<b>1'532'055.14</b>	<b>187'778.55</b>	<b>783'500.00</b>	<b>172'000.00</b>	<b>739'025.42</b>	<b>33'020.55</b>
430.319.000	Taxes, cotisations, frais divers	3'400.00		4'000.00		3'349.20	
430.322.300	Intérêts passifs	61'761.27		63'000.00		61'036.97	
430.331.100	Amort. Oblig. - Ch. du Moléson / 2006	34'500.00		34'500.00		34'500.00	
430.331.102	Amort. Oblig. - Trottoir Aux Channey / 2010	11'000.00		11'000.00		11'000.00	
430.331.103	Amort. Oblig. - Trottoir rte Mézières 22/2003+02/2004 (soldé en 2020)			15'000.00		15'000.00	
430.331.104	Amort. Oblig. - A la Pierre Rouge 07/2006 (soldé en 2020)			1'500.00		1'500.00	
430.331.105	Amort. Oblig. - Ch. protégé rte de Servion 03/2007	10'000.00		10'000.00		10'000.00	
430.331.106	Amort. Oblig. - Ch. Pendens, Vurzi, Moures 03/2008	11'000.00		11'000.00		11'000.00	
430.331.108	Amort. Oblig. - Réfection extr. Ouest ch. Moures 04/2010 (soldé en 2020)			4'700.00		4'700.00	
430.331.110	Amort. Oblig. - EU/EC Clos à Caudry 06/2010	1'100.00		1'100.00		1'100.00	
430.331.113	Amort. Oblig. - Abri bus et giratoire vers Zoo 21-2012	8'300.00		8'300.00		8'300.00	
430.331.114	Amort. Oblig. - Achat tracteur et lame à neige 10-2012	12'000.00		12'000.00		12'000.00	
430.331.115	Amort. Oblig. - Trottoir Scierie et quai d'attente rte Vieux-Collège 03-2014	10'000.00		10'000.00		10'000.00	
430.331.116	Amort. Oblig. - Réfection RC637d + prolongation trottoir Cullayes 03-2015	13'600.00		13'600.00		13'600.00	
430.331.117	Amort. Oblig. - Aménag. Centre - Zone 20kmh et parking / 2017-04 (soldé en 2020)	10'700.00		10'700.00		10'700.00	
430.331.118	Amort. Oblig. - Réfection RC 637d Tronçon Cullayes / 11/2017	19'000.00		19'000.00		19'000.00	
430.331.119	Amort. Oblig. - Quartier du Centre aménagements finaux / 02/2019	7'600.00		7'600.00		7'600.00	
430.331.300	Amort. Oblig. - Achat tracteur Deutz 5100 06-2015	7'900.00		7'900.00		7'900.00	
430.331.301	Amort. Oblig. - Achat tracteur Kubota et équipements 08-2017	11'100.00		11'100.00		11'100.00	
430.331.302	Amort. Oblig. - Achat épaveuse Mc Connel et taille-haie 12-2018	6'000.00		6'000.00		6'000.00	
430.331.303	Amort. Oblig. - Achat tracteur Kubota ST401 et équipements 09/2019	8'000.00		8'000.00		8'000.00	
430.332.100	Amort. Suppl. du patrimoine administratif	934'900.90		142'000.00		134'063.50	
430.435.000	Facturation déneigement et services		21'040.00		20'000.00		20'060.00
430.436.000	Remboursements de tiers		24'738.55		10'000.00		12'960.55
430.480.000	Prélèvement sur fonds de réserve		142'000.00		142'000.00		
<b>44</b>	<b>Parcs-Promenades-Cimetières</b>	<b>103'297.35</b>	<b>9'455.50</b>	<b>117'100.00</b>	<b>4'000.00</b>	<b>639'080.27</b>	<b>207'941.20</b>
<b>440</b>	<b>Parcs-Promenades-Cimetières</b>	<b>103'297.35</b>	<b>9'455.50</b>	<b>117'100.00</b>	<b>4'000.00</b>	<b>639'080.27</b>	<b>207'941.20</b>
440.301.000	Traitements du personnel	60'600.00		56'000.00		63'400.00	
440.303.000	Assurances sociales (AVS-AI-AC-APG)	5'600.00		5'000.00		5'900.00	
440.304.000	Caisse de pension	9'400.00		8'500.00		9'600.00	
440.305.000	Assurances accidents et maladie	700.00		1'000.00		900.00	
440.312.300	Electricité - Eau - Combustibles	146.85		500.00		146.15	

**Commune de Servion**  
**Comptes par ordre administratif 2021**  
**Commentaires**

Rubrique	Titres et commentaires
<b>440.314.000</b>	<b>Entretien parcs et zones de loisirs :</b> Non budgété : <ul style="list-style-type: none"><li>- Elagage des arbres au parking du Centre à Servion et à la place du Tilleul aux Cullayes.</li><li>- Remplacement horodateur défectueux au parking du Centre à Servion.</li><li>- Pose de garde-corps sur le Skate Parc pour respecter de nouvelles normes.</li></ul>
<b>440.314.500</b>	<b>Entretien des cimetières :</b> Non réalisation de l'assainissement du cimetière de Servion finalement repris lors d'un prochain préavis.
<b>450.314.000</b>	<b>Entretien déchetteries :</b> Aménagement budgété réalisé par la voirie.

**Comptes par ordre administratif**

Rubrique	Titre	Comptes 2021		Budget 2021		Comptes 2020	
		charges	revenus	charges	revenus	charges	revenus
<b>440</b>	<b>Parcs-Promenades-Cimetières</b>	<b>103'297.35</b>	<b>9'455.50</b>	<b>117'100.00</b>	<b>4'000.00</b>	<b>639'080.27</b>	<b>207'941.20</b>
440.314.000	Entretien parcs et zones de loisirs	24'903.90		6'000.00		6'856.70	
440.314.500	Entretien des cimetières	1'315.60		21'000.00		9'115.35	
440.318.000	Honoraires et prestations de services	631.00		2'000.00		2'979.15	
440.322.300	Intérêts passifs			4'000.00		4'266.72	
440.331.301	Amort. Oblig. - Aménag. Centre - Zone 20kmh et parking / 2017-04 (soldé en 2020)			13'100.00		13'100.00	
440.332.100	Amort. Suppl. du patrimoine administratif					522'816.20	
440.427.200	Taxes et émoluments cimetières		1'800.00				2'100.00
440.427.201	Redevance d'utilisation (parking et parcomètre)		6'759.30		4'000.00		5'271.20
440.436.000	Remboursements de tiers		896.20				570.00
440.480.000	Prélèvement sur fonds de réserve						200'000.00
<b>45</b>	<b>Ordures ménagères - Déchets</b>	<b>347'397.62</b>	<b>322'366.17</b>	<b>300'000.00</b>	<b>292'000.00</b>	<b>346'499.68</b>	<b>325'689.07</b>
<b>450</b>	<b>Ordures ménagères - Déchets</b>	<b>347'397.62</b>	<b>322'366.17</b>	<b>300'000.00</b>	<b>292'000.00</b>	<b>346'499.68</b>	<b>325'689.07</b>
450.301.000	Traitements du personnel	90'200.00		70'000.00		85'900.00	
450.303.000	Assurances sociales (AVS-AI-AC-APG)	8'300.00		6'000.00		7'900.00	
450.304.000	Caisse de pension	13'900.00		11'000.00		13'000.00	
450.305.000	Assurances accidents et maladie	1'000.00		1'000.00		1'300.00	
450.309.000	Autres charges du personnel	200.00					
450.310.000	Imprimés et fournitures de bureau	921.75		1'000.00		745.89	
450.311.400	Achats de matériel exploitation			1'000.00			
450.312.300	Electricité - Eau	763.13		1'000.00		782.44	
450.313.000	Achats de sacs taxés	3'129.30		3'000.00		2'876.40	
450.314.000	Entretien déchetteries	5'402.23		11'000.00		4'412.65	
450.315.000	Entretien machines et matériel	2'630.00		2'000.00		2'864.05	
450.318.000	Transport ordures ménagères	36'550.00		35'000.00		36'833.00	
450.318.100	Transport encombrants, bois et plastiques	8'260.00		8'000.00		8'660.00	
450.318.200	Transport compostables	8'096.65		6'000.00		7'118.45	
450.318.300	Transport papier-carton	4'662.97		5'000.00		4'719.60	
450.318.400	Transport verre	8'816.79		7'000.00		8'947.88	
450.318.500	Transport métaux divers	4'619.92		4'000.00		4'650.02	
450.318.600	Transport déchets spéciaux (Cridec+frigos)	827.83		1'000.00		1'318.30	
450.318.700	Transport matériaux de construction inertes	1'200.00		2'000.00		1'600.00	
450.319.000	Corrections TVA	1'957.62				3'753.24	
450.322.300	Intérêts passifs	5'333.62		5'000.00		5'113.56	
450.331.100	Amort. Oblig. - Déchetterie Servion	12'500.00		12'500.00		12'500.00	

**Commune de Servion**  
**Comptes par ordre administratif 2021**  
**Commentaires**

<b>Rubrique</b>	<b>Titres et commentaires</b>
<b>450.352.000</b>	<b>Taxe incinération ordures ménagères (Satom) :</b>
<b>450.352.100</b>	<b>Taxe incinération encombrants, bois et plastiques :</b>
<b>450.352.200</b>	<b>Taxe élimination déchets compostables :</b> Trois postes budgétés de manière trop optimiste. Ils restent cependant stables comparé aux comptes 2020, exception faite des déchets compostables qui voient une forte croissance des tonnages éliminés (2020 : 423to / 2021 : 520 to).
<b>450.352.300</b>	<b>Taxe élimination papier-carton :</b> Contrairement aux prévisions budgétaires, inversion de la vapeur suite à une reprise de valeur du papier/carton. L'élimination n'a donc pas été facturée et a fait l'objet de rétrocessions comptabilisées au cpte 450.435.300.
<b>450.434.100</b>	<b>Rétrocession Gedrel taxe au sac :</b> Légère diminution des tonnages de sacs taxés éliminés en 2021 par rapport à 2020 (220.43 to en 2020 contre 216.75 to en 2021). Pour mémoire, l'exercice 2020 incluait une part de rétrocession relative à 2019.
<b>450.435.500</b>	<b>Ristourne métaux :</b> Accroissement de 20% des tonnages éliminés avec pour conséquence une augmentation de la rétrocession.
<b>450.490.900</b>	<b>Imputation financière part impôt déchets non urbains :</b> Le coût net des déchets non urbains (déchets spéciaux, matériaux inertes, déchets carnés, déchets voirie) est ressorti du service 450 et imputé au service 21 Impôts (210.390.500). Ce type de déchets n'est pas couvert par la "taxe déchets" et déséquilibre le service.

**Comptes par ordre administratif**

Rubrique	Titre	Comptes 2021		Budget 2021		Comptes 2020	
		charges	revenus	charges	revenus	charges	revenus
<b>450</b>	<b>Ordures ménagères - Déchets</b>	<b>347'397.62</b>	<b>322'366.17</b>	<b>300'000.00</b>	<b>292'000.00</b>	<b>346'499.68</b>	<b>325'689.07</b>
450.331.101	Amort. Oblig. - Agrandissement déchetterie Servion 02-2015	3'200.00		3'200.00		3'200.00	
450.352.000	Taxe incinération ordures ménagères (Satom)	37'563.95		35'000.00		37'995.10	
450.352.100	Taxe incinération encombrants, bois et plastiques	32'052.09		25'000.00		33'838.84	
450.352.200	Taxe élimination déchets compostables	43'477.39		30'000.00		35'456.98	
450.352.300	Taxe élimination papier-carton			5'000.00		4'072.03	
450.352.400	Taxe élimination verre	540.00		800.00		1'140.00	
450.352.410	Participation déchets carnés	2'646.40		1'000.00		1'738.70	
450.352.500	Taxe élimination métaux divers					187.05	
450.352.600	Déchets spéciaux (CRIDEC)	3'837.18		2'500.00		4'915.50	
450.352.700	Taxes matériaux inertes DCMI	4'808.80		5'000.00		8'960.00	
450.434.100	Rétrocession Gedrel taxe au sac		78'679.12		75'000.00		87'045.70
450.434.200	Taxes forfaitaires		151'141.60		150'000.00		152'021.70
450.434.410	Refacturation déchets carnés		2'609.80		1'000.00		1'671.60
450.435.300	Ristourne papier - carton		8'846.50				
450.435.500	Ristourne métaux		6'442.92		2'000.00		2'089.67
450.436.000	Remboursements de tiers		15'228.30		12'000.00		12'204.74
450.437.000	Amendes		583.95		500.00		120.00
450.439.000	Autres recettes		144.15		500.00		110.95
450.451.400	Ristourne TAR Verre		10'764.90		9'000.00		9'882.91
450.452.600	Participation Commune d'Essertes et tiers		11'327.43		11'000.00		11'020.00
450.465.000	Péréquation transports : Remboursement		7'086.00		6'500.00		7'071.80
450.490.710	Sacs taxés pour service social		2'742.50		2'500.00		3'509.00
450.490.900	Imputation financière part impôt déchets non urbains		26'769.00		22'000.00		38'941.00
<b>46</b>	<b>Réseau d'égoûts et d'épuration</b>	<b>1'746'741.70</b>	<b>1'746'741.70</b>	<b>430'000.00</b>	<b>430'000.00</b>	<b>729'097.30</b>	<b>729'097.30</b>
<b>460</b>	<b>Réseau d'égoûts et d'épuration</b>	<b>1'537'415.54</b>	<b>1'426'128.45</b>	<b>239'300.00</b>	<b>125'000.00</b>	<b>519'881.95</b>	<b>406'213.55</b>
460.301.000	Traitements du personnel	21'800.00		14'000.00		27'000.00	
460.303.000	Assurances sociales (AVS-AI-AC-APG)	2'000.00		1'000.00		2'500.00	
460.304.000	Caisse de pension	3'400.00		2'000.00		4'100.00	
460.305.000	Assurances accidents et maladie	200.00				400.00	
460.309.000	Autres charges du personnel (formation-recrutement)			500.00			
460.311.000	Achats matériel et machines			3'000.00			
460.312.300	Electricité - Eau	7'427.94		8'000.00		7'599.83	
460.313.000	Achats fournitures et marchandises			1'000.00			
460.314.000	Entretien du réseau d'égouts	17'413.65		25'000.00		35'088.97	
460.315.000	Entretien Stap Les Moures - Cullayes	4'150.00		3'000.00		984.00	

Rubrique	Titres et commentaires
460.319.000	<b>Corrections TVA :</b> Réduction de l'impôt préalable calculé sur les amortissements et sur les reprises de réserve.
460.332.100	<b>Amortissements supplémentaires du patrimoine administratif :</b> Ces amortissements sont détaillés au chapitre 1.4 du "Rapport et analyse sur les comptes 2021".
460.381.100	<b>Attribution au fonds affecté pour entretien :</b> Correspond au bénéfice d'exploitation du service qui doit obligatoirement être attribué à un fonds de réserve affecté.
460.381.101	<b>Attribution taxes uniques au fonds affecté pour investissements :</b> Attribution au fonds affecté des taxes uniques de raccordement (cpte 460.434.101) qui serviront aux investissements futurs.
460.434.101	<b>Taxes uniques de raccordement au réseau EU/EC :</b> Volume des projets de constructions et transformations en cours et réalisés plus important que prévu.
460.480.000	<b>Prélèvements au fonds de réserve :</b> Conformément au préavis 11/2018 Equipement EU/EC Aux Channey, prélèvement au fonds de réserve et amortissement final.
461.315.100	<b>Entretien installations techniques Step :</b> Entretiens imprévus sur les pompes de retour des boues, révision de la centrifugeuse et des dégâts foudre.

**Comptes par ordre administratif**

Rubrique	Titre	Comptes 2021		Budget 2021		Comptes 2020	
		charges	revenus	charges	revenus	charges	revenus
<b>460</b>	<b>Réseau d'égoûts et d'épuration</b>	<b>1'537'415.54</b>	<b>1'426'128.45</b>	<b>239'300.00</b>	<b>125'000.00</b>	<b>519'881.95</b>	<b>406'213.55</b>
460.318.000	Honoraires et prestations de services (yc assurances)	3'852.53		5'000.00		3'854.21	
460.319.000	Corrections TVA	17'232.17				394.60	
460.322.300	Intérêts passifs	33'122.80		34'000.00		30'485.91	
460.331.101	Amort. Oblig. - Collecteur En Praz Bovet / 2008	6'700.00		6'700.00		6'700.00	
460.331.102	Amort. Oblig. - Trottoir rte Mézières 22/2003+02/2004 (soldé en 2020)			6'300.00		6'300.00	
460.331.103	Amort. Oblig. - A la Pierre Rouge 07/2006 (soldé en 2020)			5'300.00		5'300.00	
460.331.104	Amort. Oblig. - Réfection extr. Ouest ch. Moures 04/2010 (soldé en 2020)			2'000.00		2'000.00	
460.331.106	Amort. Oblig. - Bouclage AD + séparatif ch. Moures 03/2010	2'900.00		2'900.00		2'900.00	
460.331.107	Amort. Oblig. - EU/EC Clos à Caudry 06/2010	2'600.00		2'600.00		2'600.00	
460.331.109	Amort. Oblig. - Stap + canalisations Bougnon Cullayes 02/2013	3'800.00		3'800.00		3'800.00	
460.331.113	Amort. Oblig. - Séparatif Cullayes (Bruyère-Planches-Gollie) 11/2013	53'400.00		53'400.00		53'400.00	
460.331.114	Amort. Oblig. - Mise en séparatif parc 23/24 vers Chapelle 02/2014	3'400.00		3'400.00		3'400.00	
460.331.117	Amort. Oblig. - Collecteurs EU-EC Aux Channey 2018-11 / 1'650'000.-	13'500.00		13'500.00			
460.331.118	Amort. Oblig. - En Ruty réfection ch. + collecteurs EU-EC 2019-04	4'000.00		4'000.00			
460.332.100	Amort. Suppl. du patrimoine administratif	1'250'000.00				281'279.63	
460.381.100	Attribution au fonds affecté pour entretien	19'350.25		38'900.00		39'794.80	
460.381.101	Attribution taxes uniques au fonds affecté pour investissements	67'166.20					
460.434.101	Taxes uniques de raccordement au réseau EU/EC		67'166.20		15'000.00		39'794.80
460.434.201	Taxes annuelles d'entretien du réseau EU/EC		108'962.25		110'000.00		112'243.15
460.452.600	Participation de tiers						3'038.75
460.480.000	Prélèvements au fonds de réserve		1'250'000.00				
460.481.000	Prélèvements au fonds affecté						251'136.85
<b>461</b>	<b>Step Servion-Essertes</b>	<b>209'326.16</b>	<b>320'613.25</b>	<b>190'700.00</b>	<b>305'000.00</b>	<b>209'215.35</b>	<b>322'883.75</b>
461.301.000	Traitements du personnel	61'300.00		55'000.00		63'400.00	
461.303.000	Assurances sociales (AVS-AI-AC-APG)	5'700.00		5'000.00		5'900.00	
461.304.000	Caisse de pension	9'500.00		8'500.00		9'600.00	
461.305.000	Assurances accidents et maladie	700.00		500.00		900.00	
461.309.000	Autres charges du personnel (formation-recrutement)			500.00		90.00	
461.311.000	Achats mobilier, matériel et machines			1'000.00			
461.312.300	Electricité - Eau	19'745.20		20'000.00		17'452.40	
461.313.000	Achats fournitures et marchandises	8'268.01		9'000.00		8'430.18	
461.314.000	Entretien bâtiment Step	12'839.35		20'000.00		24'273.95	
461.315.100	Entretien installations techniques Step	19'015.91		3'000.00		10'160.95	
461.318.000	Honoraires et prestations de services (yc assurances)	18'081.27		15'000.00		13'110.85	
461.318.900	Elimination des boues d'épuration et autres déchets	24'962.42		24'000.00		27'475.02	

**Commune de Servion**  
**Comptes par ordre administratif 2021**  
**Commentaires**

Rubrique	Titres et commentaires
<b>461.434.200</b>	<b>Taxe annuelle d'épuration :</b> Remboursement rétroactif suite à une fuite sur le réseau d'eau d'un privé. En 2020, la consommation d'eau sur laquelle la taxe d'épuration se calcule avait fortement augmenté en raison de la crise sanitaire obligeant les habitants à rester chez eux.
<b>461.452.600</b>	<b>Participation Commune d'Oron (Essertes) et tiers :</b> Remboursement ECA suite à un dégât foudre commenté au cpte 461.315.100 et participation rétroactive du bureau d'ingénieurs aux coûts de réfection des bassins de la Step entrepris en 2020.
<b>461.465.100</b>	<b>Subventions :</b> Réception de la subvention accordée pour l'installation en 2019 des panneaux photovoltaïques sur le toit de la Step.
<b>470.451.600</b>	<b>Participations et remboursements du canton :</b> Subvention de 60% pour travaux d'entretien des berges du Ruisseau Le Flon comptabilisés au compte 470.314.700.

**Comptes par ordre administratif**

Rubrique	Titre	Comptes 2021		Budget 2021		Comptes 2020	
		charges	revenus	charges	revenus	charges	revenus
<b>461</b>	<b>Step Servion-Essertes</b>	<b>209'326.16</b>	<b>320'613.25</b>	<b>190'700.00</b>	<b>305'000.00</b>	<b>209'215.35</b>	<b>322'883.75</b>
461.319.100	Taxe fédérale pour la réduction des micro-polluants	22'014.00		22'000.00		21'222.00	
461.331.110	Amort. Oblig. - Etude Step Servion + liaison Cullayes 16/2012	4'500.00		4'500.00		4'500.00	
461.331.112	Amort. Oblig. - Tamiseur/dégrilleur Step Cullayes 25/2012	2'700.00		2'700.00		2'700.00	
461.434.200	Taxe annuelle d'épuration		267'607.30		275'000.00		283'600.35
461.452.600	Participation Commune d'Oron (Essertes) et tiers		41'071.20		27'000.00		35'959.10
461.465.000	Péréquation transports : Remboursement		3'135.15		3'000.00		3'324.30
461.465.100	Subventions		8'799.60				
<b>47</b>	<b>Cours d'eau, rives, berges</b>	<b>3'877.00</b>	<b>2'326.20</b>	<b>3'000.00</b>		<b>36'700.95</b>	<b>23'448.25</b>
<b>470</b>	<b>Cours d'eau, rives, berges</b>	<b>3'877.00</b>	<b>2'326.20</b>	<b>3'000.00</b>		<b>36'700.95</b>	<b>23'448.25</b>
470.314.700	Entretien étang et berges	3'877.00		3'000.00		36'700.95	
470.451.600	Participations et remboursements du canton		2'326.20				23'448.25

Rubrique	Titres et commentaires
<b>510.352.200</b>	<b>Participation à l'ASIJ :</b> Coût final par élève de Fr. 3'853.-. Comparativement, budget établi sur un coût par élève de Fr. 4'954.-. Frais de nettoyage et de désinfection finalement moins onéreux et importante économie réalisée sur l'organisation des camps et sorties diverses qui n'ont pas pu avoir lieu.
<b>580.365.200</b>	<b>Temples et cultes :</b> Comme expliqué au compte 35106.427.000 Chapelle/Revenus divers, le montant rétrocédé par la Paroisse du Jorat pour l'utilisation des lieux de cultes était auparavant déduit directement de la participation annuelle comptabilisée ici.

**Comptes par ordre administratif**

Rubrique	Titre	Comptes 2021		Budget 2021		Comptes 2020	
		charges	revenus	charges	revenus	charges	revenus
<b>5</b>	<b>INSTRUCTION PUBLIQUE ET CULTES</b>	<b>1'061'386.60</b>		<b>1'223'000.00</b>		<b>982'855.36</b>	
<b>51</b>	<b>Enseignement primaire et secondaire</b>	<b>1'025'021.65</b>		<b>1'195'000.00</b>		<b>955'711.81</b>	
<b>510</b>	<b>Enseignement primaire et secondaire</b>	<b>1'025'021.65</b>		<b>1'195'000.00</b>		<b>955'711.81</b>	
510.352.200	Participation à l'ASIJ	1'025'021.65		1'195'000.00		955'711.81	
<b>54</b>	<b>Office d'orientation professionnelle</b>	<b>2'763.15</b>		<b>3'000.00</b>		<b>2'727.90</b>	
<b>540</b>	<b>Office d'orientation professionnelle</b>	<b>2'763.15</b>		<b>3'000.00</b>		<b>2'727.90</b>	
540.351.200	Participation OCOSP - Orientation Scolaire Professionnelle Nord	2'763.15		3'000.00		2'727.90	
<b>58</b>	<b>Temples et cultes</b>	<b>33'601.80</b>		<b>25'000.00</b>		<b>24'415.65</b>	
<b>580</b>	<b>Temples et cultes</b>	<b>33'601.80</b>		<b>25'000.00</b>		<b>24'415.65</b>	
580.365.200	Participation Paroisse du Jorat et Paroisse catholique	33'601.80		25'000.00		24'415.65	

Rubrique	Titres et commentaires
<b>610.451.100</b>	<b>Réforme policière : Correction</b> Contrairement au budget, la simulation effectuée pour estimer le décompte final de la Réforme policière (à recevoir courant été 2021) ne fait pas ressortir de correction significative. Aucun montant n'a donc été comptabilisé sur cet exercice.
<b>610.451.110</b>	<b>Réforme policière : Reliquat décpte final année précédente</b> La simulation effectuée au bouclage des comptes 2020 ne prévoyait aucune participation ni remboursement complémentaire à la réforme policière. Au final un montant de Fr. 9'331.- a été remboursé par le Canton. Ce revenu supplémentaire est ainsi absorbé en totalité par les comptes 2021.
<b>650.452.100</b>	<b>Remboursements SDIS Oron-Jorat :</b> Excédent de recettes 2020 redistribué aux communes plus élevé qu'annoncé initialement.

**Comptes par ordre administratif**

Rubrique	Titre	Comptes 2021		Budget 2021		Comptes 2020	
		charges	revenus	charges	revenus	charges	revenus
<b>6</b>	<b>POLICE</b>	<b>474'512.00</b>	<b>51'780.95</b>	<b>468'000.00</b>	<b>46'000.00</b>	<b>442'134.30</b>	<b>33'288.15</b>
<b>61</b>	<b>Police</b>	<b>227'259.60</b>	<b>10'782.30</b>	<b>229'500.00</b>	<b>14'000.00</b>	<b>225'773.60</b>	<b>9'676.00</b>
<b>610</b>	<b>Police</b>	<b>227'259.60</b>	<b>10'782.30</b>	<b>229'500.00</b>	<b>14'000.00</b>	<b>225'773.60</b>	<b>9'676.00</b>
610.301.000	Traitements du personnel	4'600.00		5'000.00		5'700.00	
610.303.000	Assurances sociales (AVS-AI-AC-APG)	400.00		500.00		500.00	
610.304.000	Caisse de pension	700.00		1'000.00		900.00	
610.306.000	Remboursement de frais	558.60		2'000.00		1'116.60	
610.351.100	Réforme policière : Participation	221'001.00		221'000.00		217'557.00	
610.436.000	Remboursements de tiers		111.30				115.00
610.437.000	Amendes d'ordre		1'340.00		1'000.00		1'360.00
610.451.100	Réforme policière : Correction				13'000.00		
610.451.110	Réforme policière : Reliquat décpte final année précédente		9'331.00				8'201.00
<b>62</b>	<b>Contrôle des habitants</b>	<b>118'334.20</b>	<b>17'654.05</b>	<b>110'000.00</b>	<b>20'000.00</b>	<b>105'629.15</b>	<b>20'322.00</b>
<b>620</b>	<b>Contrôle des habitants</b>	<b>118'334.20</b>	<b>17'654.05</b>	<b>110'000.00</b>	<b>20'000.00</b>	<b>105'629.15</b>	<b>20'322.00</b>
620.301.000	Traitements du personnel	88'700.00		82'500.00		77'700.00	
620.303.000	Assurances sociales (AVS-AI-AC-APG)	8'200.00		7'000.00		7'200.00	
620.304.000	Caisse de pension	13'700.00		12'500.00		11'700.00	
620.305.000	Assurances accidents et maladie	1'000.00		1'000.00		1'100.00	
620.319.100	Taxes cantonales établissement documents divers	6'734.20		7'000.00		7'929.15	
620.431.100	Emoluments divers		17'654.05		20'000.00		20'322.00
<b>64</b>	<b>Inhumations-Pompes funèbres</b>	<b>3'690.10</b>	<b>733.10</b>	<b>2'000.00</b>	<b>1'000.00</b>	<b>2'433.30</b>	<b>733.15</b>
<b>640</b>	<b>Service des inhumations</b>	<b>3'690.10</b>	<b>733.10</b>	<b>2'000.00</b>	<b>1'000.00</b>	<b>2'433.30</b>	<b>733.15</b>
640.318.500	Frais d'inhumations et certificats de décès	3'690.10		2'000.00		2'433.30	
640.452.400	Remboursements frais d'inhumations et certificats de décès		733.10		1'000.00		733.15
<b>65</b>	<b>Défense contre l'incendie</b>	<b>76'824.95</b>	<b>22'515.50</b>	<b>78'000.00</b>	<b>11'000.00</b>	<b>61'445.75</b>	<b>2'461.00</b>
<b>650</b>	<b>Défense contre l'incendie</b>	<b>76'824.95</b>	<b>22'515.50</b>	<b>78'000.00</b>	<b>11'000.00</b>	<b>61'445.75</b>	<b>2'461.00</b>
650.315.600	Entretien bornes hydrantes	10'356.80		10'000.00		4'608.25	
650.318.000	Prestations de service du SDIS Oron-Jorat	733.00				322.00	
650.352.100	Participation SDIS Oron-Jorat	65'735.15		68'000.00		56'515.50	
650.435.000	Facturation de services à des tiers		733.00				322.00
650.452.100	Remboursements SDIS Oron-Jorat		16'974.50		8'000.00		
650.465.100	Subside ECA		4'808.00		3'000.00		2'139.00

**Rubrique**

**Titres et commentaires**

---

Aucun commentaire.

**Comptes par ordre administratif**

Rubrique	Titre	Comptes 2021		Budget 2021		Comptes 2020	
		charges	revenus	charges	revenus	charges	revenus
<b>66</b>	<b>Protection civile</b>	<b>48'403.15</b>	<b>96.00</b>	<b>48'500.00</b>		<b>46'852.50</b>	<b>96.00</b>
<b>660</b>	<b>Protection civile</b>	<b>48'403.15</b>	<b>96.00</b>	<b>48'500.00</b>		<b>46'852.50</b>	<b>96.00</b>
660.352.100	Participation protection civile (ORPCI)	48'403.15		48'500.00		46'852.50	
660.451.100	Participation et rbsmt du Canton		96.00				96.00

Rubrique	Titres et commentaires
<b>710.452.000</b>	<b>Remboursement RAS, AAS, APERO :</b> L'APER0 a reçu du Canton un montant rétroactif relatif à l'exercice 2020. Décision prise de rembourser les communes.
<b>720.351.300</b>	<b>Cohésion sociale - Correction :</b> La simulation effectuée pour déterminer la participation au décompte final 2021 prévoit une participation complémentaire de la commune de Fr. 50'000.-. Ce montant peut cependant faire l'objet d'importantes variations puisqu'il est lié aux résultats de l'ensemble des communes du canton (voir commentaire suivant).
<b>720.451.200</b>	<b>Cohésion sociale - Reliquat décpté final année précédente :</b> La simulation effectuée au bouclage des comptes 2020 ne prévoyait aucune participation ni remboursement complémentaire. Au final un montant de Fr. 43'859.- a été remboursé par le Canton. Ce revenu supplémentaire est ainsi absorbé par les comptes 2021.

**Comptes par ordre administratif**

Rubrique	Titre	Comptes 2021		Budget 2021		Comptes 2020	
		charges	revenus	charges	revenus	charges	revenus
<b>7</b>	<b>SECURITE SOCIALE</b>	<b>1'718'848.80</b>	<b>58'905.00</b>	<b>1'668'500.00</b>	<b>230'000.00</b>	<b>1'721'948.65</b>	<b>77'826.00</b>
<b>71</b>	<b>Service social communal et intercommunal</b>	<b>357'262.50</b>	<b>15'046.00</b>	<b>356'500.00</b>		<b>344'384.00</b>	
<b>710</b>	<b>Service social communal et intercommunal</b>	<b>357'262.50</b>	<b>15'046.00</b>	<b>356'500.00</b>		<b>344'384.00</b>	
710.352.500	Participation RAS et AAS (agence assurances sociales)	32'740.00		34'000.00		31'340.00	
710.365.500	Accueil petite enfance - FAJE - Réseau APERO	321'780.00		320'000.00		309'535.00	
710.390.450	Sacs taxés distribués par le service déchets	2'742.50		2'500.00		3'509.00	
710.452.000	Remboursement RAS, AAS, APERO		15'046.00				
<b>72</b>	<b>Prévoyance sociale</b>	<b>1'360'869.00</b>	<b>43'859.00</b>	<b>1'311'000.00</b>	<b>230'000.00</b>	<b>1'376'497.00</b>	<b>77'826.00</b>
<b>720</b>	<b>Prévoyance sociale</b>	<b>1'360'869.00</b>	<b>43'859.00</b>	<b>1'311'000.00</b>	<b>230'000.00</b>	<b>1'376'497.00</b>	<b>77'826.00</b>
720.351.100	Cohésion sociale - Participation de base	1'088'514.00		1'089'000.00		1'058'421.00	
720.351.200	Cohésion sociale - Participation sur revenus conjoncturels	222'355.00		222'000.00		318'076.00	
720.351.300	Cohésion sociale - Correction	50'000.00					
720.451.100	Cohésion sociale - Correction				230'000.00		
720.451.200	Cohésion sociale - Reliquat décompte final année précédente		43'859.00				77'826.00
<b>73</b>	<b>Santé publique</b>	<b>717.30</b>		<b>1'000.00</b>		<b>1'067.65</b>	
<b>730</b>	<b>Santé publique</b>	<b>717.30</b>		<b>1'000.00</b>		<b>1'067.65</b>	
730.311.600	Achat défibrillateurs et matériel	717.30				1'067.65	
730.315.600	Entretien défibrillateurs et matériel			1'000.00			

**Commune de Servion**  
**Comptes par ordre administratif 2021**  
**Commentaires**

Rubrique	Titres et commentaires
<b>820.434.200</b>	<b>Indemnités pour l'usage du sol (Romande Energie) :</b> Diminution de la rétrocession en raison d'une baisse de la consommation d'électricité sur le territoire communal (2019 8'259'436 kWh - 2020 7'707'879 kWh).
<b>850.381.900</b>	<b>Attribution au fonds affecté :</b> Ce service fonctionne comme un service autofinancé, il doit dès lors être équilibré. L'excédent de recettes a été transféré au fonds de réserve affecté (cpté bilan 9280.850).
<b>850.465.100</b>	<b>Participations et subventions de tiers (Citycable) :</b> Baisse du nombre d'abonnés (en 2020 : 154 / en 2021 : 145). Cette tendance se confirme depuis plusieurs années, principalement en raison de la concurrence Swisscom.

**Comptes par ordre administratif**

Rubrique	Titre	Comptes 2021		Budget 2021		Comptes 2020	
		charges	revenus	charges	revenus	charges	revenus
<b>8</b>	<b>SERVICES INDUSTRIELS</b>	<b>112'459.56</b>	<b>96'127.60</b>	<b>108'500.00</b>	<b>105'000.00</b>	<b>102'414.95</b>	<b>109'238.85</b>
<b>81</b>	<b>Service des eaux</b>	<b>9'307.90</b>		<b>3'500.00</b>		<b>12'030.30</b>	
<b>810</b>	<b>Service des eaux</b>	<b>9'307.90</b>		<b>3'500.00</b>		<b>12'030.30</b>	
810.301.000	Traitements du personnel	5'100.00		1'500.00		5'700.00	
810.303.000	Assurances sociales (AVS-AI-AC-APG)	500.00				500.00	
810.304.000	Caisse de pension	800.00				900.00	
810.318.000	Honoraires et prestations de services	2'907.90		2'000.00		4'930.30	
<b>82</b>	<b>Service électrique</b>	<b>58'979.21</b>	<b>51'955.15</b>	<b>58'000.00</b>	<b>58'000.00</b>	<b>40'743.55</b>	<b>59'597.75</b>
<b>820</b>	<b>Service électrique</b>	<b>58'979.21</b>	<b>51'955.15</b>	<b>58'000.00</b>	<b>58'000.00</b>	<b>40'743.55</b>	<b>59'597.75</b>
820.312.300	Electricité éclairage public	13'814.76		15'000.00		14'862.25	
820.314.300	Entretien éclairage public	45'110.60		43'000.00		25'881.30	
820.318.000	Honoraires et prestations de services	53.85					
820.434.200	Indemnités pour l'usage du sol (Romande Energie)		51'955.15		58'000.00		57'816.05
820.436.000	Remboursements de tiers						1'781.70
<b>85</b>	<b>Service du télésexeau</b>	<b>44'172.45</b>	<b>44'172.45</b>	<b>47'000.00</b>	<b>47'000.00</b>	<b>49'641.10</b>	<b>49'641.10</b>
<b>850</b>	<b>Service du Télésexeau</b>	<b>44'172.45</b>	<b>44'172.45</b>	<b>47'000.00</b>	<b>47'000.00</b>	<b>49'641.10</b>	<b>49'641.10</b>
850.312.300	Electricité	3'565.35		3'500.00		3'511.15	
850.314.000	Entretien télésexeau	39'052.30		43'500.00		40'801.20	
850.381.900	Attribution au fonds affecté	1'554.80				5'328.75	
850.434.100	Taxes unives de raccordement au télésexeau						2'483.35
850.435.000	Ventes et prestations de services						1'580.00
850.465.100	Participations et subventions de tiers (Citycable)		44'172.45		47'000.00		45'577.75

**Rubrique**

**Titres et commentaires**

---

Aucun commentaire.

**Comptes par ordre administratif**

Rubrique	Titre	Comptes 2021		Budget 2021		Comptes 2020	
		charges	revenus	charges	revenus	charges	revenus
	<i>Total</i>	<b>10'185'043.38</b>	<b>10'324'027.30</b>	<b>8'034'000.00</b>	<b>8'035'200.00</b>	<b>8'944'987.54</b>	<b>9'049'379.51</b>
	<i>Excédent</i>		<b>138'983.92</b>		<b>1'200.00</b>		<b>104'391.97</b>



# **Comptes par nature**

**Comptes par nature**

Rubrique	Titre	Comptes 2021		Budget 2021		Comptes 2020	
		charges	revenus	charges	revenus	charges	revenus
<b>3</b>	<b>CHARGES</b>	<b>10'185'043.38</b>		<b>8'034'000.00</b>		<b>8'944'987.54</b>	
<b>30</b>	<b>AUTORITES ET PERSONNEL</b>	<b>1'242'937.45</b>		<b>1'156'500.00</b>		<b>1'135'460.95</b>	
<b>300</b>	<b>Autorités et commissions</b>	<b>159'001.10</b>		<b>155'500.00</b>		<b>140'141.35</b>	
101.300.100	Jetons de présence - Vacances	20'630.45		24'000.00		17'377.05	
102.300.100	Vacations	67'272.85		60'000.00		56'764.30	
102.300.300	Traitements fixes	71'097.80		71'500.00		66'000.00	
<b>301</b>	<b>Personnel admin. et d'exploit.</b>	<b>807'277.25</b>		<b>752'000.00</b>		<b>759'764.70</b>	
110.301.000	Traitements du personnel	194'877.25		187'500.00		163'564.70	
210.301.000	Traitements du personnel	8'700.00		8'500.00		8'700.00	
320.301.000	Traitements du personnel	3'200.00		1'500.00		4'800.00	
35101.301.000	Traitements du personnel	8'700.00		16'000.00		13'000.00	
35102.301.000	Traitements du personnel	6'500.00		17'000.00		4'700.00	
35103.301.000	Traitements du personnel	36'100.00		27'500.00		34'000.00	
35105.301.000	Traitements du personnel	1'600.00					
35106.301.000	Traitements du personnel	400.00		1'000.00		400.00	
35110.301.000	Traitements du personnel	8'100.00		1'500.00		9'500.00	
35201.301.000	Traitements du personnel	4'000.00		5'500.00		3'900.00	
35202.301.000	Traitements du personnel	3'200.00		5'500.00		3'200.00	
35203.301.000	Traitements du personnel	1'600.00				3'200.00	
35204.301.000	Traitements du personnel	1'600.00		3'000.00		1'600.00	
410.301.000	Traitements du personnel	83'000.00		89'500.00		81'500.00	
430.301.000	Traitements du personnel	113'400.00		104'000.00		98'900.00	
440.301.000	Traitements du personnel	60'600.00		56'000.00		63'400.00	
450.301.000	Traitements du personnel	90'200.00		70'000.00		85'900.00	
460.301.000	Traitements du personnel	21'800.00		14'000.00		27'000.00	
461.301.000	Traitements du personnel	61'300.00		55'000.00		63'400.00	
610.301.000	Traitements du personnel	4'600.00		5'000.00		5'700.00	
620.301.000	Traitements du personnel	88'700.00		82'500.00		77'700.00	
810.301.000	Traitements du personnel	5'100.00		1'500.00		5'700.00	
<b>303</b>	<b>Assurances sociales</b>	<b>87'424.90</b>		<b>77'000.00</b>		<b>81'675.25</b>	
102.303.000	Assurances sociales (AVS-AI-AC-APG)	12'800.00		11'500.00		11'400.00	
110.303.000	Assurances sociales (AVS-AI-AC-APG)	18'224.90		16'500.00		15'275.25	
210.303.000	Assurances sociales (AVS-AI-AC-APG)	800.00		500.00		800.00	
320.303.000	Assurances sociales (AVS-AI-AC-APG)	300.00				400.00	
35101.303.000	Assurances sociales (AVS-AI-AC-APG)	800.00		1'500.00		1'200.00	

**Comptes par nature**

Rubrique	Titre	Comptes 2021		Budget 2021		Comptes 2020	
		charges	revenus	charges	revenus	charges	revenus
<b>303</b>	<b>Assurances sociales</b>	<b>87'424.90</b>		<b>77'000.00</b>		<b>81'675.25</b>	
35102.303.000	Assurances sociales (AVS-AI-AC-APG)	600.00		1'500.00		400.00	
35103.303.000	Assurances sociales (AVS-AI-AC-APG)	3'300.00		2'500.00		3'100.00	
35105.303.000	Assurances sociales (AVS-AI-AC-APG)	100.00					
35110.303.000	Assurances sociales (AVS-AI-AC-APG)	700.00				900.00	
35201.303.000	Assurances sociales (AVS-AI-AC-APG)	400.00		500.00		400.00	
35202.303.000	Assurances sociales (AVS-AI-AC-APG)	300.00		500.00		300.00	
35203.303.000	Assurances sociales (AVS-AI-AC-APG)	100.00				300.00	
35204.303.000	Assurances sociales (AVS-AI-AC-APG)	100.00		500.00		100.00	
410.303.000	Assurances sociales (AVS-AI-AC-APG)	7'700.00		8'000.00		7'500.00	
430.303.000	Assurances sociales (AVS-AI-AC-APG)	10'500.00		9'000.00		9'200.00	
440.303.000	Assurances sociales (AVS-AI-AC-APG)	5'600.00		5'000.00		5'900.00	
450.303.000	Assurances sociales (AVS-AI-AC-APG)	8'300.00		6'000.00		7'900.00	
460.303.000	Assurances sociales (AVS-AI-AC-APG)	2'000.00		1'000.00		2'500.00	
461.303.000	Assurances sociales (AVS-AI-AC-APG)	5'700.00		5'000.00		5'900.00	
610.303.000	Assurances sociales (AVS-AI-AC-APG)	400.00		500.00		500.00	
620.303.000	Assurances sociales (AVS-AI-AC-APG)	8'200.00		7'000.00		7'200.00	
810.303.000	Assurances sociales (AVS-AI-AC-APG)	500.00				500.00	
<b>304</b>	<b>Caisse de pensions et prév.</b>	<b>135'620.70</b>		<b>116'000.00</b>		<b>114'567.80</b>	
102.304.000	Caisse de pension	10'800.00					
110.304.000	Caisse de pension	30'320.70		29'500.00		24'467.80	
210.304.000	Caisse de pension	1'300.00		1'500.00		1'300.00	
320.304.000	Caisse de pension	500.00				700.00	
35101.304.000	Caisse de pension	1'400.00		2'500.00		2'000.00	
35102.304.000	Caisse de pension	1'000.00		2'500.00		700.00	
35103.304.000	Caisse de pension	5'600.00		4'000.00		5'100.00	
35105.304.000	Caisse de pension	200.00					
35106.304.000	Caisse de pension	100.00				100.00	
35110.304.000	Caisse de pension	1'200.00				1'400.00	
35201.304.000	Caisse de pension	600.00		1'000.00		600.00	
35202.304.000	Caisse de pension	500.00		1'000.00		500.00	
35203.304.000	Caisse de pension	200.00				500.00	
35204.304.000	Caisse de pension	200.00		500.00		200.00	
410.304.000	Caisse de pension	12'800.00		14'000.00		12'300.00	
430.304.000	Caisse de pension	17'500.00		16'000.00		14'900.00	
440.304.000	Caisse de pension	9'400.00		8'500.00		9'600.00	

**Comptes par nature**

Rubrique	Titre	Comptes 2021		Budget 2021		Comptes 2020	
		charges	revenus	charges	revenus	charges	revenus
<b>304</b>	<b>Caisse de pensions et prév.</b>	<b>135'620.70</b>		<b>116'000.00</b>		<b>114'567.80</b>	
450.304.000	Caisse de pension	13'900.00		11'000.00		13'000.00	
460.304.000	Caisse de pension	3'400.00		2'000.00		4'100.00	
461.304.000	Caisse de pension	9'500.00		8'500.00		9'600.00	
610.304.000	Caisse de pension	700.00		1'000.00		900.00	
620.304.000	Caisse de pension	13'700.00		12'500.00		11'700.00	
810.304.000	Caisse de pension	800.00				900.00	
<b>305</b>	<b>Assurances accidents, maladie</b>	<b>10'695.55</b>		<b>12'000.00</b>		<b>12'498.55</b>	
102.305.000	Assurances accidents et maladie	1'500.00		2'500.00		1'700.00	
110.305.000	Assurances accidents et maladie	2'795.55		3'000.00		2'598.55	
210.305.000	Assurances accidents et maladie	100.00				200.00	
35101.305.000	Assurances accidents et maladie	100.00				200.00	
35103.305.000	Assurances accidents et maladie	400.00		500.00		500.00	
35110.305.000	Assurances accidents et maladie					200.00	
410.305.000	Assurances accidents et maladie	900.00		1'000.00		1'100.00	
430.305.000	Assurances accidents et maladie	1'300.00		1'500.00		1'400.00	
440.305.000	Assurances accidents et maladie	700.00		1'000.00		900.00	
450.305.000	Assurances accidents et maladie	1'000.00		1'000.00		1'300.00	
460.305.000	Assurances accidents et maladie	200.00				400.00	
461.305.000	Assurances accidents et maladie	700.00		500.00		900.00	
620.305.000	Assurances accidents et maladie	1'000.00		1'000.00		1'100.00	
<b>306</b>	<b>Indemnisation et remboursement</b>	<b>25'238.05</b>		<b>26'000.00</b>		<b>23'227.90</b>	
101.306.000	Remboursement de frais	1'580.15		2'000.00		1'852.10	
102.306.000	Remboursement de frais	3'929.90		5'000.00		2'649.95	
110.306.000	Remboursement de frais	297.20		500.00		221.25	
410.306.000	Remboursement de frais	1'577.00		1'500.00		610.00	
430.306.000	Remboursement de frais	17'295.20		15'000.00		16'778.00	
610.306.000	Remboursement de frais	558.60		2'000.00		1'116.60	
<b>309</b>	<b>Autres charges aut. et pers.</b>	<b>17'679.90</b>		<b>18'000.00</b>		<b>3'585.40</b>	
102.309.000	Autres charges	4'406.75		1'000.00		100.00	
110.309.000	Autres charges du personnel (formation-recrutement-autre)	3'442.00		5'000.00		749.90	
410.309.100	Autres charges du personnel (formation-recrutement-autre)	7'656.10		9'000.00		1'027.30	
430.309.000	Autres charges du personnel	1'975.05		2'000.00		1'618.20	
450.309.000	Autres charges du personnel	200.00					
460.309.000	Autres charges du personnel (formation-recrutement)			500.00			
461.309.000	Autres charges du personnel (formation-recrutement)			500.00		90.00	

**Comptes par nature**

Rubrique	Titre	Comptes 2021		Budget 2021		Comptes 2020	
		charges	revenus	charges	revenus	charges	revenus
<b>31</b>	<b>BIENS, SERVICES, MARCHANDISES</b>	<b>1'044'581.84</b>		<b>1'165'000.00</b>		<b>1'075'227.40</b>	
<b>310</b>	<b>Imprimés et fournitures bureau</b>	<b>33'703.35</b>		<b>24'000.00</b>		<b>31'520.39</b>	
101.310.100	Imprimés - Fournitures de bureau	2'616.15		1'000.00		1'093.15	
110.310.000	Imprimés - Fournitures de bureau - Abonnements	12'957.75		10'000.00		13'976.10	
410.310.000	Imprimés - Fournitures de bureau - Frais d'enquêtes	17'207.70		12'000.00		15'705.25	
450.310.000	Imprimés et fournitures de bureau	921.75		1'000.00		745.89	
<b>311</b>	<b>Achats mobilier, matériel, etc</b>	<b>42'955.55</b>		<b>51'000.00</b>		<b>38'693.80</b>	
110.311.000	Achats mobilier et matériel	666.85		5'000.00		13'617.10	
190.311.100	Achats matériel - Equipements - Logiciels	30'278.70		25'000.00			
410.311.000	Achats mobilier et matériel	764.30		1'000.00		109.00	
430.311.000	Achats matériel, machines et véhicules	10'528.40		15'000.00		23'900.05	
450.311.400	Achats de matériel exploitation			1'000.00			
460.311.000	Achats matériel et machines			3'000.00			
461.311.000	Achats mobilier, matériel et machines			1'000.00			
730.311.600	Achat défibrillateurs et matériel	717.30				1'067.65	
<b>312</b>	<b>Achats d'eau, d'énergie, comb.</b>	<b>133'889.28</b>		<b>129'000.00</b>		<b>116'062.62</b>	
35101.312.300	Electricité - Eau - Combustibles	12'147.60		10'000.00		9'524.85	
35102.312.300	Electricité - Eau - Combustibles	11'466.20		10'000.00		9'917.35	
35103.312.300	Electricité - Eau - Combustibles	17'629.50		15'000.00		14'100.40	
35104.312.300	Electricité - Eau - Combustibles	6'859.50		5'000.00		5'670.65	
35105.312.000	Electricité - Eau - Combustibles	685.65		1'000.00		688.50	
35106.312.300	Electricité - Eau - Combustibles	4'328.50		5'000.00		3'739.25	
35110.312.300	Electricité - Eau - Combustibles	2'862.70		3'500.00		2'713.90	
35201.312.300	Electricité - Eau - Combustibles	7'464.35		9'000.00		6'806.60	
35202.312.300	Electricité - Eau - Combustibles	5'347.80		6'000.00		5'425.10	
35203.312.300	Electricité - Eau - Combustibles	566.50		500.00		246.40	
35204.312.300	Electricité - Eau - Combustibles	5'629.45		6'000.00		5'259.10	
430.312.400	Achats carburant	13'438.30		10'000.00		7'616.30	
440.312.300	Electricité - Eau - Combustibles	146.85		500.00		146.15	
450.312.300	Electricité - Eau	763.13		1'000.00		782.44	
460.312.300	Electricité - Eau	7'427.94		8'000.00		7'599.83	
461.312.300	Electricité - Eau	19'745.20		20'000.00		17'452.40	
820.312.300	Electricité éclairage public	13'814.76		15'000.00		14'862.25	
850.312.300	Electricité	3'565.35		3'500.00		3'511.15	

**Comptes par nature**

Rubrique	Titre	Comptes 2021		Budget 2021		Comptes 2020	
		charges	revenus	charges	revenus	charges	revenus
<b>313</b>	<b>Autres fournit. et marchand.</b>	<b>37'028.08</b>		<b>38'000.00</b>		<b>26'617.55</b>	
35101.313.300	Achats fournitures et marchandises	969.95		3'000.00		681.15	
35102.313.300	Achats fournitures et marchandises	51.70		1'000.00		382.35	
35103.313.300	Achats fournitures et marchandises	1'694.90		1'000.00		1'326.90	
35105.313.300	Achats fournitures et marchandises			1'000.00			
35106.313.300	Achats fournitures et marchandises					50.95	
35110.313.300	Achats fournitures et marchandises	193.50		1'000.00		294.30	
35201.313.300	Achats fournitures et marchandises	843.15		1'000.00		250.70	
35202.313.300	Achats fournitures, marchandises et matériels	647.25		1'000.00		728.75	
35203.313.300	Achats fournitures et marchandises			500.00			
35204.313.300	Achats fournitures et marchandises			500.00			
430.313.000	Achats fournitures et marchandises	21'230.32		15'000.00		11'595.87	
450.313.000	Achats de sacs taxés	3'129.30		3'000.00		2'876.40	
460.313.000	Achats fournitures et marchandises			1'000.00			
461.313.000	Achats fournitures et marchandises	8'268.01		9'000.00		8'430.18	
<b>314</b>	<b>Entret. immeubles, routes, etc</b>	<b>272'333.53</b>		<b>400'500.00</b>		<b>408'877.70</b>	
310.314.000	Entretien des terrains			1'000.00		578.25	
320.314.600	Frais entretien et exploitation	89.00		5'000.00		1'719.50	
35101.314.100	Entretien bâtiment	3'382.25		25'000.00		4'616.00	
35102.314.100	Entretien bâtiment	11'080.00		5'000.00		14'638.35	
35103.314.100	Entretien bâtiment	16'545.35		5'000.00		11'296.90	
35104.314.100	Entretien bâtiment	1'669.90		5'000.00		4'660.65	
35105.314.000	Entretien bâtiment	3'744.15		5'000.00		15'881.15	
35106.314.100	Entretien bâtiment	126.65		1'000.00		126.65	
35110.314.100	Entretien autres bâtiments	344.60		5'000.00		28'019.65	
35201.314.100	Entretien bâtiment	2'300.80		40'000.00		15'982.80	
35202.314.100	Entretien bâtiment	3'616.70		25'000.00		2'025.15	
35203.314.100	Entretien bâtiment	249.05		1'000.00		84.00	
35204.314.100	Entretien bâtiment	12'700.25		5'000.00		12'312.20	
430.314.000	Entretien du réseau routier	66'570.20		100'000.00		113'805.38	
440.314.000	Entretien parcs et zones de loisirs	24'903.90		6'000.00		6'856.70	
440.314.500	Entretien des cimetières	1'315.60		21'000.00		9'115.35	
450.314.000	Entretien déchetteries	5'402.23		11'000.00		4'412.65	
460.314.000	Entretien du réseau d'égouts	17'413.65		25'000.00		35'088.97	
461.314.000	Entretien bâtiment Step	12'839.35		20'000.00		24'273.95	
470.314.700	Entretien étang et berges	3'877.00		3'000.00		36'700.95	

**Comptes par nature**

Rubrique	Titre	Comptes 2021		Budget 2021		Comptes 2020	
		charges	revenus	charges	revenus	charges	revenus
<b>314</b>	<b>Entret. immeubles, routes, etc</b>	<b>272'333.53</b>		<b>400'500.00</b>		<b>408'877.70</b>	
820.314.300	Entretien éclairage public	45'110.60		43'000.00		25'881.30	
850.314.000	Entretien télé-réseau	39'052.30		43'500.00		40'801.20	
<b>315</b>	<b>Entretien mobiliers, install.</b>	<b>68'760.56</b>		<b>53'500.00</b>		<b>49'819.25</b>	
110.315.100	Entretien mobilier et matériel	19.40		500.00		549.25	
190.315.100	Entretien et maintenance matériel et logiciels	15'231.65		14'000.00		13'636.90	
430.315.000	Entretien du matériel, machines et véhicules	17'356.80		20'000.00		17'015.85	
450.315.000	Entretien machines et matériel	2'630.00		2'000.00		2'864.05	
460.315.000	Entretien Stap Les Moures - Cullayes	4'150.00		3'000.00		984.00	
461.315.100	Entretien installations techniques Step	19'015.91		3'000.00		10'160.95	
650.315.600	Entretien bornes hydrantes	10'356.80		10'000.00		4'608.25	
730.315.600	Entretien défibrillateurs et matériel			1'000.00			
<b>316</b>	<b>Loyers, fermages, redevances</b>	<b>8'296.95</b>		<b>9'500.00</b>		<b>8'296.95</b>	
110.316.300	Location d'objets mobiliers	6'913.95		8'000.00		8'296.95	
410.316.300	Location d'objets mobiliers	1'383.00		1'500.00			
<b>317</b>	<b>Réceptions et manifestations</b>	<b>23'987.45</b>		<b>33'500.00</b>		<b>7'374.30</b>	
110.317.000	Réceptions - Manifestations	22'579.25		25'000.00		7'281.35	
110.317.010	Fête du Vin cuit des mets et saveurs du monde			1'500.00		92.95	
110.317.011	Fête nationale			5'000.00			
110.317.012	Autres fêtes villageoises	1'408.20		2'000.00			
<b>318</b>	<b>Honoraires, prestations serv.</b>	<b>323'123.85</b>		<b>345'000.00</b>		<b>300'728.54</b>	
110.318.100	Frais de ports, affranchissements	3'294.25		8'000.00		5'124.30	
110.318.200	Frais de téléphones	6'902.95		7'000.00		6'976.05	
110.318.400	Frais de contentieux et poursuites	1'332.65		2'000.00		2'093.25	
110.318.500	Honoraires et prestations de services	9'173.20		13'000.00		23'353.15	
110.318.600	Assurances - RC	12'692.30		13'000.00		10'981.65	
190.318.000	Honoraires et prestations de services	12'504.00		10'000.00		5'946.70	
210.318.000	Frais perception impôts	34'752.93		35'000.00		35'575.65	
220.318.300	Frais bancaires	1'639.84		1'500.00		1'463.16	
310.318.500	Honoraires et frais d'expertises			5'000.00		1'400.10	
35101.318.600	Primes d'assurances	1'485.55		1'500.00		1'255.75	
35102.318.600	Primes d'assurances	2'435.10		2'500.00		2'183.60	
35103.318.600	Primes d'assurances	4'000.25		4'500.00		3'629.00	
35104.318.600	Primes d'assurances	1'697.60		2'000.00		1'505.00	
35105.318.600	Primes d'assurances	1'569.65		2'000.00		1'418.60	

**Comptes par nature**

Rubrique	Titre	Comptes 2021		Budget 2021		Comptes 2020	
		charges	revenus	charges	revenus	charges	revenus
<b>318</b>	<b>Honoraires, prestations serv.</b>	<b>323'123.85</b>		<b>345'000.00</b>		<b>300'728.54</b>	
35106.318.600	Primes d'assurances	709.70		500.00		590.70	
35110.318.600	Primes d'assurances	1'856.00		1'500.00		1'553.20	
35201.318.600	Primes d'assurances	1'292.00		1'500.00		1'167.35	
35202.318.200	Frais de téléphones	780.90		1'000.00		781.70	
35202.318.600	Primes d'assurances	1'846.30		2'000.00		1'683.05	
35203.318.600	Primes d'assurances	872.60		500.00		490.30	
35204.318.600	Primes d'assurances	1'122.10		1'500.00		1'300.20	
410.318.000	Honoraires et prestations de services	19'470.55		15'000.00		13'579.70	
410.318.200	Frais de ports et de téléphones	1'926.90		2'500.00		1'978.20	
420.318.000	Honoraires et prestations de services	12'721.60		30'000.00		9'300.00	
430.318.000	Honoraires service hivernal et divers	55'425.80		60'000.00		32'301.80	
430.318.600	Primes d'assurances	3'672.90		4'000.00		4'144.30	
440.318.000	Honoraires et prestations de services	631.00		2'000.00		2'979.15	
450.318.000	Transport ordures ménagères	36'550.00		35'000.00		36'833.00	
450.318.100	Transport encombrants, bois et plastiques	8'260.00		8'000.00		8'660.00	
450.318.200	Transport compostables	8'096.65		6'000.00		7'118.45	
450.318.300	Transport papier-carton	4'662.97		5'000.00		4'719.60	
450.318.400	Transport verre	8'816.79		7'000.00		8'947.88	
450.318.500	Transport métaux divers	4'619.92		4'000.00		4'650.02	
450.318.600	Transport déchets spéciaux (Cridec+frigos)	827.83		1'000.00		1'318.30	
450.318.700	Transport matériaux de construction inertes	1'200.00		2'000.00		1'600.00	
460.318.000	Honoraires et prestations de services (yc assurances)	3'852.53		5'000.00		3'854.21	
461.318.000	Honoraires et prestations de services (yc assurances)	18'081.27		15'000.00		13'110.85	
461.318.900	Elimination des boues d'épuration et autres déchets	24'962.42		24'000.00		27'475.02	
640.318.500	Frais d'inhumations et certificats de décès	3'690.10		2'000.00		2'433.30	
650.318.000	Prestations de service du SDIS Oron-Jorat	733.00				322.00	
810.318.000	Honoraires et prestations de services	2'907.90		2'000.00		4'930.30	
820.318.000	Honoraires et prestations de services	53.85					
<b>319</b>	<b>Impôts, taxes, cotisations</b>	<b>100'503.24</b>		<b>81'000.00</b>		<b>87'236.30</b>	
110.319.000	Cotisations - Frais divers	23'263.70		23'000.00		24'878.40	
210.319.102	Escomptes accordés - Dégrèvements d'impôts	25'781.55		25'000.00		25'709.71	
220.319.000	Corrections exercices précédents	120.00					
430.319.000	Taxes, cotisations, frais divers	3'400.00		4'000.00		3'349.20	
450.319.000	Corrections TVA	1'957.62				3'753.24	
460.319.000	Corrections TVA	17'232.17				394.60	

**Comptes par nature**

Rubrique	Titre	Comptes 2021		Budget 2021		Comptes 2020	
		charges	revenus	charges	revenus	charges	revenus
<b>319</b>	<b>Impots, taxes, cotisations</b>	<b>100'503.24</b>		<b>81'000.00</b>		<b>87'236.30</b>	
461.319.100	Taxe fédérale pour la réduction des micro-polluants	22'014.00		22'000.00		21'222.00	
620.319.100	Taxes cantonales établissement documents divers	6'734.20		7'000.00		7'929.15	
<b>32</b>	<b>INTERETS PASSIFS</b>	<b>104'804.69</b>		<b>117'500.00</b>		<b>111'691.58</b>	
<b>321</b>	<b>Intérêts dettes à court terme</b>	<b>17.42</b>		<b>500.00</b>			
220.321.000	Intérêts des dettes à court terme	17.42		500.00			
<b>322</b>	<b>Intérêts dettes moyen, long T.</b>	<b>104'294.34</b>		<b>115'000.00</b>		<b>110'478.86</b>	
310.322.300	Intérêts passifs			3'500.00		3'452.46	
35101.322.300	Intérêts passifs			2'000.00		2'214.79	
35201.322.300	Intérêts passifs	4'076.65		3'500.00		3'908.45	
430.322.300	Intérêts passifs	61'761.27		63'000.00		61'036.97	
440.322.300	Intérêts passifs			4'000.00		4'266.72	
450.322.300	Intérêts passifs	5'333.62		5'000.00		5'113.56	
460.322.300	Intérêts passifs	33'122.80		34'000.00		30'485.91	
<b>329</b>	<b>Autres intérêts</b>	<b>492.93</b>		<b>2'000.00</b>		<b>1'212.72</b>	
210.329.000	Intérêts rémunérateurs	492.93		2'000.00		1'212.72	
<b>33</b>	<b>AMORTISSEMENTS</b>	<b>2'766'195.59</b>		<b>574'300.00</b>		<b>1'779'073.72</b>	
<b>330</b>	<b>Amort. patrimoine financier</b>	<b>34'656.44</b>		<b>60'000.00</b>		<b>238'217.13</b>	
210.330.100	Défalcations, abandons de solde	34'656.44		60'000.00		38'217.13	
35103.330.300	Amortissements patrimoine financier					200'000.00	
<b>331</b>	<b>Amort. obligatoire patr. admn.</b>	<b>307'000.00</b>		<b>372'300.00</b>		<b>339'200.00</b>	
310.331.300	Amort. Oblig. - Achat parcelle 65 Hoirie Destraz 18-2012 (soldé en 2020)			10'600.00		10'600.00	
35101.331.003	Amort. Oblig. - Création apt 1er et transformations div. 13-2018 (soldé en 2020)			6'800.00		6'800.00	
35201.331.101	Amortis. Oblig. - Création apt et transformation classe Btech 01/2018	12'000.00		12'000.00		12'000.00	
430.331.100	Amort. Oblig. - Ch. du Moléson / 2006	34'500.00		34'500.00		34'500.00	
430.331.102	Amort. Oblig. - Trottoir Aux Channey / 2010	11'000.00		11'000.00		11'000.00	
430.331.103	Amort. Oblig. - Trottoir rte Mézières 22/2003+02/2004 (soldé en 2020)			15'000.00		15'000.00	
430.331.104	Amort. Oblig. - A la Pierre Rouge 07/2006 (soldé en 2020)			1'500.00		1'500.00	
430.331.105	Amort. Oblig. - Ch. protégé rte de Servion 03/2007	10'000.00		10'000.00		10'000.00	
430.331.106	Amort. Oblig. - Ch. Pendens, Vurzi, Moures 03/2008	11'000.00		11'000.00		11'000.00	
430.331.108	Amort. Oblig. - Réfection extr. Ouest ch. Moures 04/2010 (soldé en 2020)			4'700.00		4'700.00	

**Comptes par nature**

Rubrique	Titre	Comptes 2021		Budget 2021		Comptes 2020	
		charges	revenus	charges	revenus	charges	revenus
<b>331</b>	<b>Amort. obligatoire patr. admn.</b>	<b>307'000.00</b>		<b>372'300.00</b>		<b>339'200.00</b>	
430.331.110	Amort. Oblig. - EU/EC Clos à Caudry 06/2010	1'100.00		1'100.00		1'100.00	
430.331.113	Amort. Oblig. - Abri bus et giratoire vers Zoo 21-2012	8'300.00		8'300.00		8'300.00	
430.331.114	Amort. Oblig. - Achat tracteur et lame à neige 10-2012	12'000.00		12'000.00		12'000.00	
430.331.115	Amort. Oblig. - Trottoir Scierie et quai d'attente rte Vieux-Collège 03-2014	10'000.00		10'000.00		10'000.00	
430.331.116	Amort. Oblig. - Réfection RC637d + prolongation trottoir Cullayes 03-2015	13'600.00		13'600.00		13'600.00	
430.331.117	Amort. Oblig. - Aménag. Centre - Zone 20kmh et parking / 2017-04 (soldé en 2020)	10'700.00		10'700.00		10'700.00	
430.331.118	Amort. Oblig. - Réfection RC 637d Tronçon Cullayes / 11/2017	19'000.00		19'000.00		19'000.00	
430.331.119	Amort. Oblig. - Quartier du Centre aménagements finaux / 02/2019	7'600.00		7'600.00		7'600.00	
430.331.300	Amort. Oblig. - Achat tracteur Deutz 5100 06-2015	7'900.00		7'900.00		7'900.00	
430.331.301	Amort. Oblig. - Achat tracteur Kubota et équipements 08-2017	11'100.00		11'100.00		11'100.00	
430.331.302	Amort. Oblig. - Achat épareuse Mc Connel et taille-haie 12-2018	6'000.00		6'000.00		6'000.00	
430.331.303	Amort. Oblig. - Achat tracteur Kubota ST401 et équipements 09/2019	8'000.00		8'000.00		8'000.00	
440.331.301	Amort. Oblig. - Aménag. Centre - Zone 20kmh et parking / 2017-04 (soldé en 2020)			13'100.00		13'100.00	
450.331.100	Amort. Oblig. - Déchetterie Servion	12'500.00		12'500.00		12'500.00	
450.331.101	Amort. Oblig. - Agrandissement déchetterie Servion 02-2015	3'200.00		3'200.00		3'200.00	
460.331.101	Amort. Oblig. - Collecteur En Praz Bovet / 2008	6'700.00		6'700.00		6'700.00	
460.331.102	Amort. Oblig. - Trottoir rte Mézières 22/2003+02/2004 (soldé en 2020)			6'300.00		6'300.00	
460.331.103	Amort. Oblig. - A la Pierre Rouge 07/2006 (soldé en 2020)			5'300.00		5'300.00	
460.331.104	Amort. Oblig. - Réfection extr. Ouest ch. Moures 04/2010 (soldé en 2020)			2'000.00		2'000.00	
460.331.106	Amort. Oblig. - Bouclage AD + séparatif ch. Moures 03/2010	2'900.00		2'900.00		2'900.00	
460.331.107	Amort. Oblig. - EU/EC Clos à Caudry 06/2010	2'600.00		2'600.00		2'600.00	
460.331.109	Amort. Oblig. - Stap + canalisations Bougnon Cullayes 02/2013	3'800.00		3'800.00		3'800.00	
460.331.113	Amort. Oblig. - Séparatif Cullayes (Bruyère-Planches-Gollie) 11/2013	53'400.00		53'400.00		53'400.00	
460.331.114	Amort. Oblig. - Mise en séparatif parc 23/24 vers Chapelle 02/2014	3'400.00		3'400.00		3'400.00	
460.331.117	Amort. Oblig. - Collecteurs EU-EC Aux Channey 2018-11 / 1'650'000.-	13'500.00		13'500.00		13'500.00	
460.331.118	Amort. Oblig. - En Ruty réfection ch. + collecteurs EU-EC 2019-04	4'000.00		4'000.00		4'000.00	
461.331.110	Amort. Oblig. - Etude Step Servion + liaison Cullayes 16/2012	4'500.00		4'500.00		4'500.00	
461.331.112	Amort. Oblig. - Tamiseur/dégrilleur Step Cullayes 25/2012	2'700.00		2'700.00		2'700.00	
<b>332</b>	<b>Autres amort. patrimoine administratif</b>	<b>2'424'539.15</b>		<b>142'000.00</b>		<b>1'201'656.59</b>	
310.332.000	Amort. Suppl. du patrimoine administratif					148'260.00	
35101.332.100	Amort. Suppl. du patrimoine administratif					115'237.26	
35201.332.100	Amort. Suppl. du patrimoine administratif	239'638.25					

**Comptes par nature**

Rubrique	Titre	Comptes 2021		Budget 2021		Comptes 2020	
		charges	revenus	charges	revenus	charges	revenus
<b>332</b>	<b>Autres amort. patrimoine administratif</b>	<b>2'424'539.15</b>		<b>142'000.00</b>		<b>1'201'656.59</b>	
430.332.100	Amort. Suppl. du patrimoine administratif	934'900.90		142'000.00		134'063.50	
440.332.100	Amort. Suppl. du patrimoine administratif					522'816.20	
460.332.100	Amort. Suppl. du patrimoine administratif	1'250'000.00				281'279.63	
<b>35</b>	<b>REMBOURSEMENTS, PARTICIPATIONS</b>	<b>4'770'922.86</b>		<b>4'854'300.00</b>		<b>4'659'256.56</b>	
<b>351</b>	<b>Canton</b>	<b>1'705'436.50</b>		<b>1'651'500.00</b>		<b>1'701'467.20</b>	
150.351.300	Participation Ecoles de musique	19'722.00		19'500.00		18'971.50	
180.351.000	Participation coûts des transports publics	101'081.35		97'000.00		85'713.80	
540.351.200	Participation OCOSP - Orientation Scolaire Professionnelle Nord	2'763.15		3'000.00		2'727.90	
610.351.100	Réforme policière : Participation	221'001.00		221'000.00		217'557.00	
720.351.100	Cohésion sociale - Participation de base	1'088'514.00		1'089'000.00		1'058'421.00	
720.351.200	Cohésion sociale - Participation sur revenus conjoncturels	222'355.00		222'000.00		318'076.00	
720.351.300	Cohésion sociale - Correction	50'000.00					
<b>352</b>	<b>Communes et associations comm.</b>	<b>3'065'486.36</b>		<b>3'202'800.00</b>		<b>2'957'789.36</b>	
220.352.100	Péréquation - Participation au fonds	1'394'898.00		1'395'000.00		1'393'666.00	
320.352.000	Participation Groupement forestier Broye-Jorat	51'982.60		38'000.00		35'864.35	
450.352.000	Taxe incinération ordures ménagères (Satom)	37'563.95		35'000.00		37'995.10	
450.352.100	Taxe incinération encombrants, bois et plastiques	32'052.09		25'000.00		33'838.84	
450.352.200	Taxe élimination déchets compostables	43'477.39		30'000.00		35'456.98	
450.352.300	Taxe élimination papier-carton			5'000.00		4'072.03	
450.352.400	Taxe élimination verre	540.00		800.00		1'140.00	
450.352.410	Participation déchets carnés	2'646.40		1'000.00		1'738.70	
450.352.500	Taxe élimination métaux divers					187.05	
450.352.600	Déchets spéciaux (CRIDEC)	3'837.18		2'500.00		4'915.50	
450.352.700	Taxes matériaux inertes DCMI	4'808.80		5'000.00		8'960.00	
510.352.200	Participation à l'ASIJ	1'025'021.65		1'195'000.00		955'711.81	
650.352.100	Participation SDIS Oron-Jorat	65'735.15		68'000.00		56'515.50	
660.352.100	Participation protection civile (ORPCI)	48'403.15		48'500.00		46'852.50	
710.352.500	Participation RAS et AAS (agence assurances sociales)	32'740.00		34'000.00		31'340.00	
710.365.500	Accueil petite enfance - FAJE - Réseau APERO	321'780.00		320'000.00		309'535.00	
<b>36</b>	<b>AIDES ET SUBVENTIONS</b>	<b>115'953.20</b>		<b>103'000.00</b>		<b>74'603.78</b>	
<b>365</b>	<b>Aides, subventions inst. priv.</b>	<b>115'953.20</b>		<b>103'000.00</b>		<b>74'603.78</b>	
150.365.300	Aides et subventions culture et loisirs	27'502.60		30'000.00		17'771.78	
170.365.300	Aides et subventions sociétés sportives	21'099.80		23'000.00		15'416.35	
170.365.301	Participation Centre Sportif de Malley (CSM)	33'749.00		25'000.00		17'000.00	

**Comptes par nature**

Rubrique	Titre	Comptes 2021		Budget 2021		Comptes 2020	
		charges	revenus	charges	revenus	charges	revenus
<b>365</b>	<b>Aides, subventions inst. priv.</b>	<b>115'953.20</b>		<b>103'000.00</b>		<b>74'603.78</b>	
580.365.200	Participation Paroisse du Jorat et Paroisse catholique	33'601.80		25'000.00		24'415.65	
<b>38</b>	<b>ATTRIBUTIONS FONDS FINANCEMENT</b>	<b>98'071.25</b>		<b>38'900.00</b>		<b>55'123.55</b>	
<b>380</b>	<b>Attrib. fonds résér., renouvel.</b>	<b>10'000.00</b>				<b>10'000.00</b>	
210.380.000	Attribution au fonds "perte sur débiteurs"	10'000.00				10'000.00	
<b>381</b>	<b>Attrib. financements spéciaux</b>	<b>88'071.25</b>		<b>38'900.00</b>		<b>45'123.55</b>	
460.381.100	Attribution au fonds affecté pour entretien	19'350.25		38'900.00		39'794.80	
460.381.101	Attribution taxes uniques au fonds affecté pour investissements	67'166.20					
850.381.900	Attribution au fonds affecté	1'554.80				5'328.75	
<b>39</b>	<b>IMPUTATIONS INTERNES</b>	<b>41'576.50</b>		<b>24'500.00</b>		<b>54'550.00</b>	
<b>390</b>	<b>Imputations internes</b>	<b>41'576.50</b>		<b>24'500.00</b>		<b>54'550.00</b>	
150.390.900	Mises à disposition gratuites diverses	12'065.00				11'600.00	
170.390.900	Mises à disposition gratuites diverses					500.00	
210.390.500	Imputations financières coût déchets non urbains (450)	26'769.00		22'000.00		38'941.00	
710.390.450	Sacs taxés distribués par le service déchets	2'742.50		2'500.00		3'509.00	

**Comptes par nature**

Rubrique	Titre	Comptes 2021		Budget 2021		Comptes 2020	
		charges	revenus	charges	revenus	charges	revenus
<b>4</b>	<b>REVENUS</b>		<b>10'324'027.30</b>		<b>8'035'200.00</b>		<b>9'049'379.51</b>
<b>40</b>	<b>IMPOTS</b>		<b>5'295'725.14</b>		<b>4'767'500.00</b>		<b>5'185'623.41</b>
<b>400</b>	<b>Impôts sur le revenu, fortune</b>		<b>4'492'055.16</b>		<b>4'215'000.00</b>		<b>4'369'557.30</b>
210.400.100	Impôt sur le revenu		3'879'661.23		3'700'000.00		3'795'368.05
210.400.200	Impôt sur la fortune		569'883.13		490'000.00		513'167.28
210.400.300	Impôt à la source		42'510.80		25'000.00		61'021.97
<b>401</b>	<b>Impôts sur le bénéfice net</b>		<b>69'187.70</b>		<b>16'000.00</b>		<b>46'502.40</b>
210.401.100	Impôt sur le bénéfice des personnes morales		46'805.75		15'000.00		23'065.65
210.401.200	Impôt sur le capital des personnes morales		2'023.30		1'000.00		2'587.40
210.401.300	Impôts complémentaire sur les immeubles des personnes morales		20'358.65				20'849.35
<b>402</b>	<b>Impôts foncier</b>		<b>416'840.95</b>		<b>400'000.00</b>		<b>395'030.85</b>
210.402.000	Impôt foncier		416'840.95		400'000.00		395'030.85
<b>404</b>	<b>Droits de mutation</b>		<b>185'338.50</b>		<b>60'000.00</b>		<b>284'271.75</b>
210.404.100	Droits de mutation		185'338.50		60'000.00		284'271.75
<b>405</b>	<b>Impôts sucesions, donations</b>		<b>55'082.60</b>				<b>39'892.70</b>
210.405.100	Impôt sur les successions et donations		55'082.60				39'892.70
<b>406</b>	<b>Impôts, taxes possess., dép.</b>		<b>68'759.45</b>		<b>66'500.00</b>		<b>36'456.10</b>
210.406.000	Taxe exploitation débits boissons à l'emporter		873.50		500.00		838.85
210.406.100	Impôt sur les chiens		10'350.00		10'000.00		9'600.00
210.406.200	Taxes sur les divertissements - Théâtre Barnabé				10'000.00		
210.406.210	Taxes sur les divertissements - Zoo		42'277.65		32'000.00		18'411.05
210.406.220	Taxes sur les divertissements - Tropiquarium de Servion		14'426.55		14'000.00		7'606.20
210.406.230	Taxes sur les divertissements		831.75				
<b>409</b>	<b>Impôts récupérés ap. défal.</b>		<b>8'460.78</b>		<b>10'000.00</b>		<b>13'912.31</b>
210.409.100	Impôts récupérés après défalcation		8'460.78		10'000.00		13'912.31
<b>42</b>	<b>REVENUS DU PATRIMOINE</b>		<b>492'013.86</b>		<b>473'400.00</b>		<b>465'127.98</b>
<b>422</b>	<b>Revenus capitaux du patrimoine</b>		<b>50'879.31</b>		<b>47'000.00</b>		<b>44'389.78</b>
210.422.100	Intérêts de retard - Majorations		37'913.31		35'000.00		31'423.78
220.422.000	Revenus capital patrimoine financier		12'966.00		12'000.00		12'966.00
<b>423</b>	<b>Revenus des immeubles patri.</b>		<b>306'560.25</b>		<b>301'500.00</b>		<b>296'651.50</b>
310.423.200	Locations et revenus des terrains		12'319.25		12'000.00		12'318.50
35102.423.100	Loyers des bâtiments du patrimoine financier		84'537.00		80'500.00		76'719.00

**Comptes par nature**

Rubrique	Titre	Comptes 2021		Budget 2021		Comptes 2020	
		charges	revenus	charges	revenus	charges	revenus
<b>423</b>	<b>Revenus des immeubles patri.</b>		<b>306'560.25</b>		<b>301'500.00</b>		<b>296'651.50</b>
35103.423.100	Loyers des bâtiments du patrimoine financier		105'400.00		105'000.00		103'310.00
35104.423.100	Loyers des bâtiments du patrimoine financier		71'424.00		71'500.00		71'424.00
35105.423.100	Loyers des bâtiments du patrimoine financier		32'880.00		32'500.00		32'880.00
<b>427</b>	<b>Revenus immeubles patr. admin.</b>		<b>134'574.30</b>		<b>124'900.00</b>		<b>124'086.70</b>
310.427.200	Loyers des terrains - ASIJ DDP parcelles 61 et 643		23'297.00		23'000.00		23'000.00
35101.427.100	Loyers et revenus divers		44'808.00		44'500.00		44'808.00
35106.427.000	Revenus divers		7'800.00				
35201.427.100	Loyers et revenus divers		36'000.00		36'000.00		36'000.00
35202.427.100	Locations et revenus divers		6'670.00		10'000.00		5'467.50
35204.427.100	Locations et revenus divers		7'440.00		7'400.00		7'440.00
440.427.200	Taxes et émoluments cimetières		1'800.00				2'100.00
440.427.201	Redevance d'utilisation (parking et parcomètre)		6'759.30		4'000.00		5'271.20
<b>43</b>	<b>TAXES, EMOLUMENTS, PRODUITS</b>		<b>943'453.29</b>		<b>850'300.00</b>		<b>928'742.76</b>
<b>431</b>	<b>Emoluments</b>		<b>53'914.05</b>		<b>45'000.00</b>		<b>56'171.95</b>
110.431.000	Emoluments administratifs divers (natus, tabac, réclame, jeux)		4'800.00		5'000.00		5'508.75
410.431.000	Emoluments - Permis divers		31'460.00		20'000.00		30'341.20
620.431.100	Emoluments divers		17'654.05		20'000.00		20'322.00
<b>434</b>	<b>Taxes de raccordement et util.</b>		<b>728'121.42</b>		<b>684'000.00</b>		<b>736'676.70</b>
450.434.100	Rétrocession Gedrel taxe au sac		78'679.12		75'000.00		87'045.70
450.434.200	Taxes forfaitaires		151'141.60		150'000.00		152'021.70
450.434.410	Refacturation déchets carnés		2'609.80		1'000.00		1'671.60
460.434.101	Taxes uniques de raccordement au réseau EU/EC		67'166.20		15'000.00		39'794.80
460.434.201	Taxes annuelles d'entretien du réseau EU/EC		108'962.25		110'000.00		112'243.15
461.434.200	Taxe annuelle d'épuration		267'607.30		275'000.00		283'600.35
820.434.200	Indemnités pour l'usage du sol (Romande Energie)		51'955.15		58'000.00		57'816.05
850.434.100	Taxes uniques de raccordement au télé-réseau						2'483.35
<b>435</b>	<b>Ventes et prestations service</b>		<b>38'511.42</b>		<b>24'000.00</b>		<b>30'006.67</b>
110.435.000	Ventes - Prestations diverses		1'449.00		2'000.00		5'955.00
430.435.000	Facturation déneigement et services		21'040.00		20'000.00		20'060.00
450.435.300	Ristourne papier - carton		8'846.50				
450.435.500	Ristourne métaux		6'442.92		2'000.00		2'089.67
650.435.000	Facturation de services à des tiers		733.00				322.00
850.435.000	Ventes et prestations de services						1'580.00

**Comptes par nature**

Rubrique	Titre	Comptes 2021		Budget 2021		Comptes 2020	
		charges	revenus	charges	revenus	charges	revenus
<b>436</b>	<b>Remboursements de tiers</b>		<b>120'838.30</b>		<b>95'300.00</b>		<b>104'296.49</b>
110.436.000	Remboursement de tiers		4'786.50		15'000.00		18'855.30
190.436.200	Remboursement de tiers		10'718.80		12'000.00		1'398.40
210.436.200	Frais de poursuite		3'073.90		4'000.00		3'623.85
320.436.000	Remboursement de tiers		210.00				600.00
35101.436.000	Remboursements de tiers		1'827.45		1'300.00		1'562.15
35102.436.000	Remboursements de tiers		5'856.95		6'000.00		8'200.15
35103.436.000	Remboursements de tiers		12'221.70		9'000.00		9'255.30
35104.436.000	Remboursements de tiers		1'260.00		1'200.00		1'200.00
35201.436.000	Remboursements de tiers		4'463.90		4'800.00		5'120.45
35204.436.000	Remboursements de tiers		6'777.30				5'420.40
410.436.000	Remboursements de tiers		28'667.45		20'000.00		21'428.50
430.436.000	Remboursements de tiers		24'738.55		10'000.00		12'960.55
440.436.000	Remboursements de tiers		896.20				570.00
450.436.000	Remboursements de tiers		15'228.30		12'000.00		12'204.74
610.436.000	Remboursements de tiers		111.30				115.00
820.436.000	Remboursements de tiers						1'781.70
<b>437</b>	<b>Amendes</b>		<b>1'923.95</b>		<b>1'500.00</b>		<b>1'480.00</b>
450.437.000	Amendes		583.95		500.00		120.00
610.437.000	Amendes d'ordre		1'340.00		1'000.00		1'360.00
<b>439</b>	<b>Autres recettes</b>		<b>144.15</b>		<b>500.00</b>		<b>110.95</b>
450.439.000	Autres recettes		144.15		500.00		110.95
<b>44</b>	<b>PARTS AUX RECETTES CANTONALES</b>		<b>271'535.80</b>		<b>61'000.00</b>		<b>277'461.50</b>
<b>441</b>	<b>Parts aux recettes cantonales</b>		<b>271'535.80</b>		<b>61'000.00</b>		<b>277'461.50</b>
210.441.100	Part à l'impôt sur les gains immobiliers		237'738.10		45'000.00		250'111.05
210.441.400	Impôt sur les frontaliers		33'537.60		15'000.00		26'847.85
220.441.000	Part sur taxe CO2		260.10		1'000.00		502.60
<b>45</b>	<b>PARTICIPATION, REMB. COLL. PUB</b>		<b>1'819'721.51</b>		<b>1'657'000.00</b>		<b>1'415'585.41</b>
<b>451</b>	<b>Canton</b>		<b>62'576.58</b>		<b>254'000.00</b>		<b>115'730.16</b>
210.451.000	Participation cantonale RIEIII et RFFA		5'530.48		2'000.00		3'077.00
320.451.000	Subventions cantonales						1'400.00
450.451.400	Ristourne TAR Verre		10'764.90		9'000.00		9'882.91
470.451.600	Participations et remboursements du canton		2'326.20				23'448.25
610.451.100	Réforme policière : Correction				13'000.00		

**Comptes par nature**

Rubrique	Titre	Comptes 2021		Budget 2021		Comptes 2020	
		charges	revenus	charges	revenus	charges	revenus
<b>451</b>	<b>Canton</b>		<b>62'576.58</b>		<b>254'000.00</b>		<b>115'730.16</b>
660.451.100	Participation et rbsmt du Canton		96.00				96.00
720.451.100	Cohésion sociale - Correction				230'000.00		
720.451.200	Cohésion sociale - Reliquat décompte final année précédente		43'859.00				77'826.00
<b>452</b>	<b>Communes et associations comm.</b>		<b>1'757'144.93</b>		<b>1'403'000.00</b>		<b>1'299'855.25</b>
101.452.100	Remboursements d'associations de communes		1'120.00		3'000.00		1'580.00
102.452.100	Remboursements d'associations de communes		6'509.70		5'000.00		5'810.00
220.452.100	Péréquation - Remboursement du fonds		868'672.00		868'000.00		801'418.00
220.452.200	Péréquation - Remboursement dépenses thématiques		239'674.00		240'000.00		227'124.00
220.452.300	Péréquation - Correction		100'000.00		240'000.00		100'000.00
220.452.400	Péréquation - Reliquat décompte final année précédente		446'686.00				108'010.00
450.452.600	Participation Commune d'Essertes et tiers		11'327.43		11'000.00		11'020.00
461.452.600	Participation Commune d'Oron (Essertes) et tiers		41'071.20		27'000.00		35'959.10
610.451.110	Réforme policière : Reliquat décpte final année précédente		9'331.00				8'201.00
640.452.400	Remboursements frais d'inhumations et certificats de décès		733.10		1'000.00		733.15
650.452.100	Remboursements SDIS Oron-Jorat		16'974.50		8'000.00		
710.452.000	Remboursement RAS, AAS, APERO		15'046.00				
<b>46</b>	<b>AUTRES PARTICIPATIONS, SUB.</b>		<b>68'001.20</b>		<b>59'500.00</b>		<b>61'151.60</b>
<b>465</b>	<b>Particip., subvention de tiers</b>		<b>68'001.20</b>		<b>59'500.00</b>		<b>61'151.60</b>
450.465.000	Péréquation transports : Remboursement		7'086.00		6'500.00		7'071.80
460.452.600	Participation de tiers						3'038.75
461.465.000	Péréquation transports : Remboursement		3'135.15		3'000.00		3'324.30
461.465.100	Subventions		8'799.60				
650.465.100	Subside ECA		4'808.00		3'000.00		2'139.00
850.465.100	Participations et subventions de tiers (Citycable)		44'172.45		47'000.00		45'577.75
<b>48</b>	<b>PRELEVEMENTS FONDS, FIN. SPEC.</b>		<b>1'392'000.00</b>		<b>142'000.00</b>		<b>661'136.85</b>
<b>480</b>	<b>Prélèvement fonds réserve</b>		<b>1'392'000.00</b>		<b>142'000.00</b>		<b>410'000.00</b>
210.480.000	Prélèvement sur fonds de réserve						10'000.00
35103.480.000	Prélèvement sur fonds de réserve						200'000.00
430.480.000	Prélèvement sur fonds de réserve		142'000.00		142'000.00		
440.480.000	Prélèvement sur fonds de réserve						200'000.00
460.480.000	Prélèvements au fonds de réserve		1'250'000.00				
<b>481</b>	<b>prélèvement financ. spéciaux</b>						<b>251'136.85</b>
460.481.000	Prélèvements au fonds affecté						251'136.85

**Comptes par nature**

Rubrique	Titre	Comptes 2021		Budget 2021		Comptes 2020	
		charges	revenus	charges	revenus	charges	revenus
<b>49</b>	<b>IMPUTATIONS INTERNES</b>		<b>41'576.50</b>		<b>24'500.00</b>		<b>54'550.00</b>
<b>490</b>	<b>Imputations internes</b>		<b>41'576.50</b>		<b>24'500.00</b>		<b>54'550.00</b>
110.490.900	Mises à disposition gratuites diverses		125.00				
35201.490.900	Mise à disposition gratuite des locaux		10'800.00				10'800.00
35202.490.900	Mise à disposition gratuite salle communale		1'140.00				1'300.00
450.490.710	Sacs taxés pour service social		2'742.50		2'500.00		3'509.00
450.490.900	Imputation financière part impôt déchets non urbains		26'769.00		22'000.00		38'941.00

**Comptes par nature**

Rubrique	Titre	Comptes 2021		Budget 2021		Comptes 2020	
		charges	revenus	charges	revenus	charges	revenus
	<i>Total</i>	<b>10'185'043.38</b>	<b>10'324'027.30</b>	<b>8'034'000.00</b>	<b>8'035'200.00</b>	<b>8'944'987.54</b>	<b>9'049'379.51</b>
	<i>Excédent</i>		<b>138'983.92</b>		<b>1'200.00</b>		<b>104'391.97</b>

## LISTE DES ENTENTES ET COLLABORATIONS INTERCOMMUNALES - SERVION

NOM	Forme juridique	Nom du réviseur agréé
AIDESFE Association Intercommunale de Distribution des Eaux Servion-Ferlens-ESSERTES	Association de communes	Fiprom
AIEJ Association Intercommunale des Eaux du Jorat	Association de communes	Ficogère SA
APER0 Accueil pour la Petite Enfance Région Oron	Corporation droit public	Mafidu.com fiduciaire SA
ARAS Association pour la Régionalisation de l'Action Sociale Est lausannois-Oron-Lavaux	Association intercommunale	Fidinter SA
ASIJ Association Scolaire Intercommunale du Jorat	Association de communes	Fidinter SA
AVASAD Association Vaudoise d'Aide et de Soins à Domicile	Association sans but lucratif	non renseigné
Bibliothèque Scolaire et Publique du Jorat	Entente intercommunale	-
CCSPA Centre de Collecte de Sous-Produits Animaux	Association de communes	Audict Fiduciaire
Champ de Plan SA	Société anonyme	Fiprom
Fonds culturel du Jorat	-	-
Fonds sportif du Jorat	-	-
Groupement forestier Broye-Jorat	Corporation droit public	Fiduciaire InfoCompta
Intercommunale d'utilisation des installations sportives En Pré Etang	Entente intercommunale	-
Lausanne Région	Association intercommunale	Ofisa
ORPC Organisation Régionale Protection Civile du district de Lavaux-Oron	Association intercommunale	-
OSP-Nord Orientation Scolaire-Professionnel Région Nord	Office cantonal	non renseigné
Paroisse catholique d'Oron	Entente intercommunale	-
Paroisse de langue allemande	Entente intercommunale	-
Paroisse du Jorat	Entente intercommunale	-
Réseau Santé Région Lausanne	Association d'intérêts publics	non renseigné
SDIS Oron-Jorat Service Défense Incendie et de Secours	Association intercommunale	Fiduciaire BDO

## LEXIQUE :

<b>Lois de référence :</b>	Loi sur les communes du 28 février 1956 Règlement sur la comptabilité des communes du 14 décembre 1979.
<b>Patrimoine administratif :</b>	Biens indispensables à l'accomplissement des tâches publiques et qui ne peuvent être vendus (bâtiments scolaires ou administratifs, éclairage public, routes, terrains en zone d'utilité publique, etc.).
<b>Patrimoine financier :</b>	Actifs financiers qui peuvent être vendus sans autre (terrains, bâtiments, actions, etc.).
<b>Comptes par ordre administratif :</b>	Classification qui reflète l'organisation de la collectivité par classement des charges et revenus en fonction des domaines d'activité de la commune.
<b>Comptes par nature :</b>	Classification qui répertorie toutes les charges et tous les revenus de la même nature (par exemple l'ensemble des achats d'électricité pour les bâtiments, le service épuration, le télé-réseau et l'éclairage public).
<b>Imputations internes :</b>	Ecritures comptables servant à ventiler une charge ou un revenu comptabilisé initialement dans un seul service.
<b>Amortissements obligatoires :</b>	Amortissements liés au patrimoine administratif pour lesquels une obligation légale d'amortir a été décidée par le Conseil communal.
<b>Service autofinancé :</b>	Service pour lequel une taxe est affectée et qui est régi par un règlement communal. Pour Servion il s'agit des services 45-Ordures ménagères et déchets, 46-Réseau d'égout et d'épuration, 85-Télé-réseau.
<b>Vacation :</b>	Indemnité horaire versée à la Municipalité et aux Conseillers communaux.
<b>Déchets urbains</b>	Déchets produits par les ménages comprenant les incinérables (ordures ménagères, objets encombrants) et les recyclables (verre, papier, carton, métaux, etc.) dont l'élimination est financée par une taxe causale.
<b>Déchets non urbains</b>	Déchets spéciaux tels que peintures, piles, médicaments, produits chimiques, huiles dont l'élimination est financée par les impôts.