



COMMUNE DE SERVION

Préavis n° 05-2020 1^{ère} partie Comptes 2019

- **Commentaires** (pages 1 à 5)
- **Rapport de vérification des comptes** (pages 6 à 14)
- **Rapport sur les comptes et analyse financière** (pages 15 à 27)
- **Graphiques et tableaux analyse financière** (pages 28 à 37)
- **Engagements hors bilan et Bilan** (pages 38 à 45)
- **Comptes par ordre administratif commentés** (pages 46 à 89)
- **Comptes par nature** (pages 90 à 111)
- **Liste des ententes intercommunales** (page 112)
- **Lexique** (page 113)

Commune de Servion

COMPTES

2019

Remarque générale :

L'ensemble des mouvements d'attributions et de prélèvements aux fonds de réserve ainsi que les charges d'amortissements sont reprises de manière détaillée plus avant dans l'analyse financière faisant partie intégrante du présent document, nous ne nous y arrêterons donc pas.

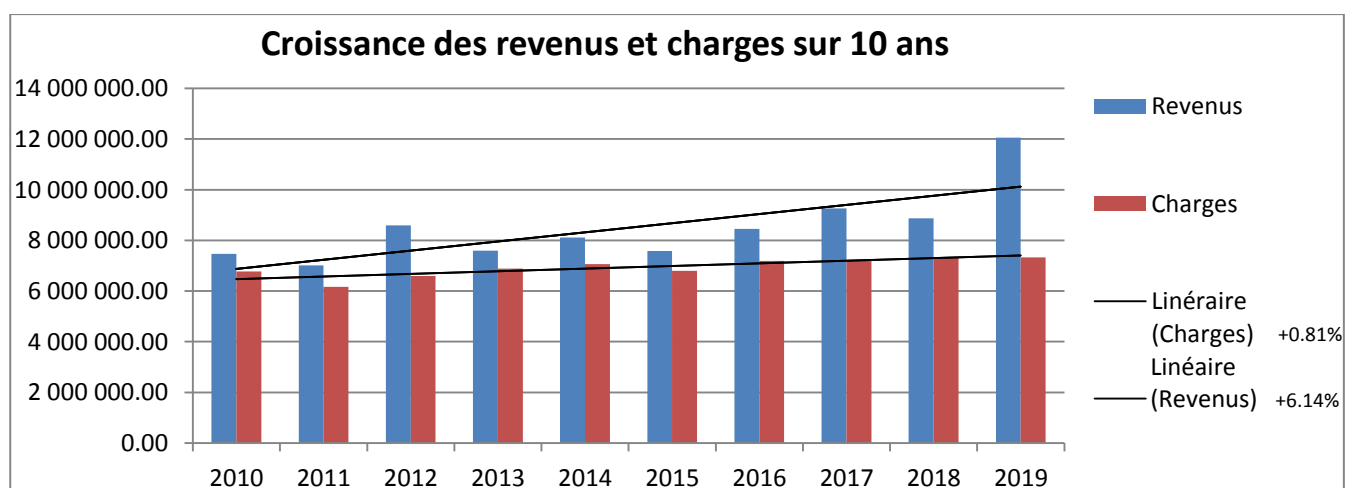
Charges et revenus :

Les charges 2019, épurées des opérations comptables (amortissements, mouvements des fonds de réserve, imputations internes), s'élèvent à Fr. 7'323'835.00 soit très légère diminution de 0.31% par rapport à 2018 (Fr. 7'346'593.53, augmentation +1.61%).

Les revenus 2019, également épurés des opérations comptables, s'élèvent à Fr. 12'053'173.00 soit une forte augmentation de 35.91% par rapport à 2018 (Fr. 8'868'065.55, diminution -4.3%).

La vente de 5 parcelles communales pour un total de Fr 3'719'206.00 explique la très forte hausse des revenus de 35.91%. Si l'on fait abstraction de ce qui précède, les revenus épurés se montent à Fr. 8'333'967.00, soit une diminution des revenus de 6.03% par rapport à 2018. Rappelons que les revenus 2018 comportaient également une vente de parcelle. Actuellement, toutes les parcelles communales ont été vendues. C'est donc la dernière fois qu'un revenu de ce type influence les résultats.

Il est plus représentatif de comparer l'évolution de ces taux de croissance sur une période de plusieurs années. Pour la période 2010 à 2019, il en ressort une croissance annuelle moyenne très importante des revenus par rapport aux charges de +6.14%, ce ratio est fortement amplifié par des revenus ponctuels extraordinaires 2019 (ventes de terrains). Les charges croissent de manière très modérée +0.81%.



Commentaires par nature (pages vertes)

Charges salariales (natures 301-303-304-305) :

Le secteur administratif a subi différentes réorganisations de postes et modifications de taux d'occupation ce qui explique la légère diminution de la charge salariale 2019 par rapport au budget. Comme chaque année, la répartition de ces charges dans les différents services peut varier sensiblement par rapport au budget. Les salaires liés à l'exploitation (voirie et conciergerie) sont ventilés sur la base des heures réellement effectuées, ceci permet une vision transparente et réelle de l'occupation de ces ressources.

Intérêts passifs (nature 322) et emprunts :

Comme l'année précédente, le coût du service de la dette diminue. Les liquidités à disposition permettent de financer les importants investissements en cours sans avoir recours à l'emprunt.

Cette tendance à la baisse est consolidée par des amortissements annuels réguliers à hauteur de Fr. 280'420.00 ainsi que par un emprunt de Fr. 475'000.00 échu en septembre et remboursé sans renouvellement.

Le taux moyen des intérêts pondérés calculé sur l'ensemble des emprunts actifs s'élève à 1.55% au 31 décembre 2019.

Commentaires par rubrique (pages bleues)

210 : Impôts

Comparaison comptes 2019/comptes 2018 et comptes 2019/budget 2019. Dans ces deux cas de figure, les principaux impôts structurels affichent une progression des recettes.

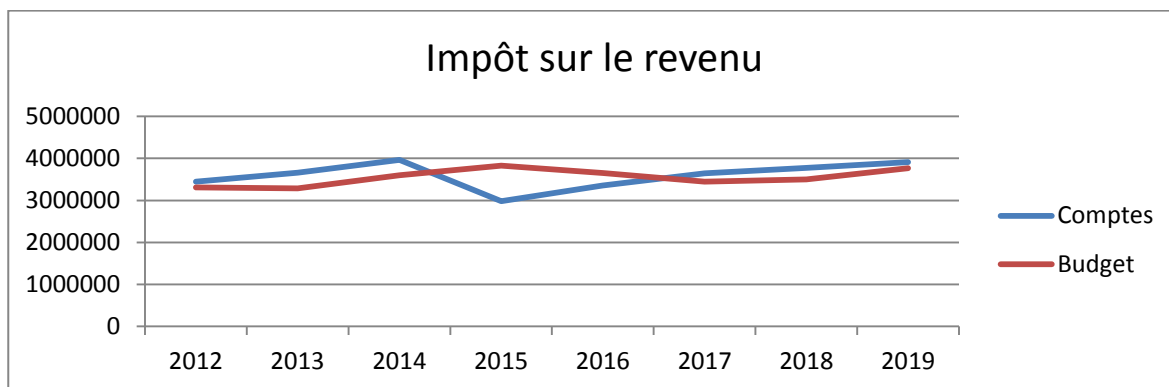
Comparatif comptes 2019 / comptes 2018

Type d'impôt	Ecart en Fr.	Ecart en %	Cptes 2019	Cptes 2018
Revenu	136 566	3.62%	3 909 988	3 773 422
Fortune	30 334	6.09%	528 364	498 030
Source	3 942	7.91%	53 771	49 829

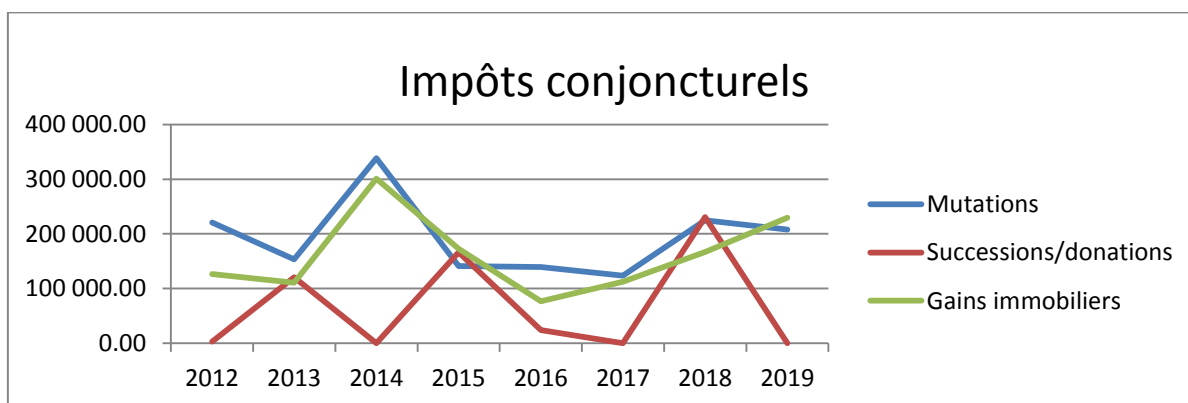
Comparatif comptes 2019 / budget 2019

Type d'impôt	Ecart en Fr.	Ecart en %	Cptes 2019	Budget 2019
Revenu	139 988	3.71%	3 909 988	3 770 000
Fortune	78 364	17.41%	528 364	450 000
Source	23 771	79.24%	53 771	30 000

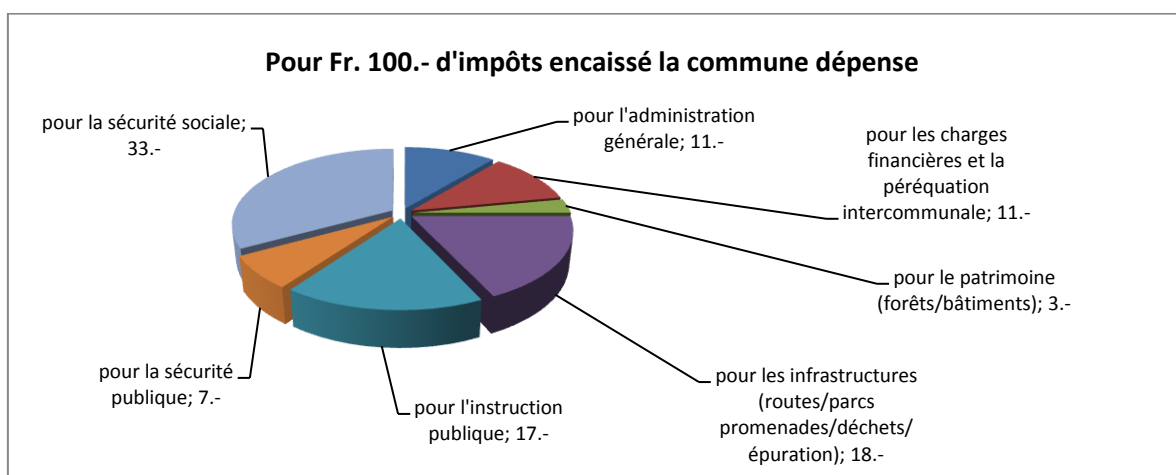
Pour la 3^{ème} année consécutive l'impôt sur le revenu dépasse les prévisions budgétaires. On peut également relever que l'écart entre les deux courbes ci-dessous s'atténue, signe que les estimations sont relativement précises.



Le tableau suivant met en évidence la volatilité des impôts dits conjoncturels des 8 dernières années. On observe de grandes variations. L'impôt sur les successions/donations reste imprévisible, passant d'une année à l'autre à des extrêmes. Les courbes des Droits de mutation et Gains immobiliers suivent en principe la même tendance mais s'inversent occasionnellement comme c'est le cas en 2019. Cette vision sur plusieurs exercices confirme que l'évaluation budgétaire de ces types des revenus doit être très prudente pour éviter de mauvaises surprises lors du bouclage des comptes.



Ce graphique représente l'utilisation et la destination pour Fr. 100.- de recettes fiscales encaissées. La sécurité sociale (facture et action sociale, accueil de la petite enfance, aide et soins à domicile) grignote un tiers de ce revenu, suivi par l'entretien des infrastructures communales et l'instruction publique qui se tiennent de très près.



450 : Ordures ménagères et déchets

Malgré l'augmentation de la taxe forfaitaire annuelle qui permet une évolution à la hausse des revenus de l'ordre de Fr. 27'000.00, ce service n'est toujours pas équilibré. Excédent de charges de Fr. 24'932.51 principalement en raison de la croissance des coûts des déchets compostables et encombrants.

Aucun fonds de réserve n'étant constitué pour ce service affecté, le déficit 2019 est à nouveau pris en charge par les impôts. Le principe « pollueur-payeur » voulu dans le cadre de l'introduction de cette taxe n'est donc toujours pas totalement respecté.

Légère amélioration par rapport à l'année précédente, la part des charges des déchets urbains non couverts par les taxes forfaitaires annuelles diminue ; soit 13% pour 2019 (14% en 2018 ; 14% en 2017).

460/461 : Réseau d'égouts et d'épuration et Step Servion-Essertes

Le règlement sur l'évacuation et l'épuration des eaux est en vigueur depuis le 1^{er} janvier 2016. Au niveau comptable distinction est faite entre le réseau des canalisations et collecteurs eaux usées/eaux claires (rubrique 460) et la Step de Servion-Essertes (rubrique 461). Ces deux rubriques représente l'ensemble du service épuration ; service « affecté » ce qui sous-entend que les recettes doivent en principe couvrir les charges. Ce principe est bien respecté pour cet exercice et permet une attribution au fonds de réserve affecté correspondant (cpte 460.381.100).

220 : Péréquation / 610 : Police / 720 : Facture sociale

Les acomptes 2019 versés pour la facture sociale, la police et la péréquation ont été calculés sur la base des résultats des comptes 2017. Les recettes fiscales 2019, supérieures à celles ayant servi de base au calcul des acomptes, feront l'objet d'un réajustement au décompte final. Il ressort de la simulation effectuée une correction globale de Fr. 310'000.00 à charge de Servion, soit Fr. 100'000.00 pour la péréquation (cpte 22.352.200), Fr. 18'000.00 pour la réforme policière (cpte 610.351.200) et Fr. 192'000.00 pour la facture sociale (720.351.300).

Le décompte final provisoire 2019 reçu tout récemment du Canton confirme le bien-fondé des montants provisionnés. Cela souligne l'importance d'établir des simulations afin d'éviter d'être pris au dépourvu lors de l'exercice suivant. Les écarts acomptes/décompte et budget/comptes sont ainsi mieux anticipés.

En conclusion

Le résultat, avant écritures de bouclage, génère une marge d'autofinancement (cash-flow) de Fr. 4'729'336.49 située bien au dessus de la moyenne des dix dernières années (Fr. 1'561'882.80). Cet excellent résultat est embelli par les revenus extraordinaires des ventes de 5 parcelles communales. Si l'on déduit de cette marge les produits des ventes citées plus avant, le résultat 2019 laisse encore une marge appréciable de Fr. 1'010'130.49.

Relevons encore que la bonne situation des comptes a également permis des amortissements supplémentaires du patrimoine administratif et financier pour un total de Fr. 1'238'833.35.

Contrairement au budget qui prévoyait un excédent de charges de Fr. 116'350.00, le résultat final après écritures de bouclage dégage un excédent de recettes de Fr. 99'227.43. Le compte Capital 9290.000 s'élève actuellement à Fr. 3'036'628.12 au 31.12.2019.

Pour la 2^{ème} année consécutive, les investissements entrepris ont été entièrement pris en charge par la marge d'autofinancement, ce qui a évité de recourir à l'emprunt. Comme il en est fait mention en détail dans l'analyse financière annexée, l'endettement net et total diminue de manière très importante. Ce sont les chiffres les plus bas enregistrés ces dix dernières années. De facto, tous les ratios d'évaluation de santé financière sont au beau fixe.

L'ensemble des éléments énumérés ci-dessus permet d'appréhender l'avenir sans trop de pessimisme en regard des récents événements internationaux. Sans que l'on sache aujourd'hui dans quelle mesure, le frein radical imposé à l'ensemble de l'économie se répercutera inévitablement sur les recettes fiscales des années prochaines et par analogie sur la situation financière de la Commune. Il est donc important de continuer à être très prudents pour amortir le choc à venir. Ceci toujours dans l'optique de maintenir et améliorer les infrastructures nécessaires à une bonne qualité de vie tout en limitant au mieux la charge fiscale répercutée sur les concitoyens.

Cédric Matthey de l'Endroit
Syndic, en charge des finances

fidinter



Commune de Servion

Rapport sur la vérification des comptes annuels arrêtés au 31 décembre 2019

Lausanne, le 29 avril 2020

70380 Md/Pi/cm (5/1)

Notre rapport se présente comme suit :

	<u>Page</u>	
1	CONSIDERATIONS GENERALES	3
2	RAPPORT DE REVISION	4
3	EXAMEN DES RUBRIQUES DU BILAN ET DU COMPTE DE FONCTIONNEMENT	5
4	SUIVI DES OBSERVATIONS ET REMARQUES DE L'ANNEE PRECEDENTE	5
5	OBSERVATION ET REMARQUES RELATIVES A L'EXERCICE 2019	5
6	CONCLUSIONS	8
7	LISTE DES VERIFICATIONS EFFECTUEES	8

1 CONSIDERATIONS GENERALES

Nos travaux de vérification se sont déroulés du 24 mars au 9 avril 2020, non pas à la Bourse communale mais à distance en nos bureaux étant donné la situation particulière due à la pandémie du Coronavirus.

Compte tenu des restrictions de déplacement imposées par le Coronavirus, nous avons effectué la révision à distance. Nos observations ont fait l'objet d'échanges de courriels et d'entretien téléphoniques avec Madame Patricia Dutoit, Boursière.

Les états produits en annexe 1 et 2 correspondent à la comptabilité de l'exercice 2019. L'évaluation des postes du bilan, dont le total s'élève au 31 décembre 2019 à CHF 16'301'482 (31 décembre 2018 : CHF 14'453'280), est conforme aux dispositions légales en la matière.

Nous avons reçu confirmation qu'au 31 décembre 2019, la commune n'avait contracté aucune dette hors bilan ou engagement conditionnel, en dehors de ceux figurant en annexe aux comptes. Par ailleurs, nous avons vérifié les indications figurant dans la liste de toutes les collaborations intercommunales.

Au moment de l'approbation des comptes 2019, la Suisse fait face à la pandémie Covid-19 qui freine fortement l'économie du pays. L'impact financier de cette crise sanitaire sur les comptes 2020 sera réel, mais encore impossible à estimer à ce stade, compte tenu des incertitudes actuelles. Diverses aides ont été annoncées par les autorités fédérales et cantonales, afin de soutenir l'économie dans son ensemble et de permettre le maintien des places de travail. S'agissant d'un événement postérieur à la date du bilan, la Municipalité estime qu'aucune provision ou correction de valeur ne doit être comptabilisée dans les comptes 2019.

Nos contrôles ont été conduits en conformité avec les exigences ressortant du règlement révisé du 14 décembre 1979 sur la comptabilité des communes découlant de l'article 93 b de la loi du 28 février 1956 sur les communes, ainsi qu'avec les directives pour l'organe de révision des comptes communaux édictées par le Département des institutions et de la sécurité du 4 décembre 2017. En regard des seuils définis au chiffre 2 de ces directives, la vérification des comptes doit être effectuée selon les dispositions de la NAS 910, Review (examen succinct) des états financiers.

Le détail des vérifications opérées est consigné dans nos papiers de travail. Nos investigations permettent de constater la concordance entre les écritures contrôlées et les documents comptables présentés et le respect des principes d'établissement régulier des comptes. La liste des vérifications effectuées figure au point 7 de ce rapport.

Le préavis municipal sur les comptes 2019 n'était pas encore disponible lors de notre contrôle des comptes.

2 RAPPORT DE REVISION

Rapport d'examen succinct

Au Conseil communal de la
Commune de Servion

Conformément au mandat qui nous a été confié, nous avons procédé à un examen succinct des comptes communaux de la Commune de Servion, comprenant le bilan, le compte de fonctionnement, le tableau des investissements, la liste des engagements hors bilan et la liste de toutes les collaborations intercommunales pour l'exercice arrêté au 31 décembre 2019.

Ces comptes communaux relèvent de la responsabilité de la Municipalité de la Commune de Servion alors que notre responsabilité consiste à émettre un rapport sur ces comptes communaux sur la base de notre examen succinct.

Nous avons effectué notre examen succinct selon la Norme d'audit suisse 910 Review (examen succinct) d'états financiers. Cette norme requiert que l'examen succinct soit planifié et réalisé en vue d'obtenir une assurance modérée que les comptes communaux ne comportent pas d'anomalie significative. Un examen succinct comporte essentiellement des entretiens avec le personnel de la commune et des procédures analytiques appliqués aux données financières. Il fournit donc un niveau d'assurance moins élevé qu'un audit. Nous avons effectué une review et non un audit et, en conséquence, nous n'exprimons donc pas d'opinion d'audit.

Sur la base de notre examen succinct, nous n'avons pas relevé de faits qui nous laissent à penser que les comptes communaux ne sont pas conformes à la loi sur les communes du 28 février 1956 et au règlement cantonal sur la comptabilité des communes du 14 décembre 1979.

Lausanne, le 29 avril 2020

Fidinter SA

 Maxime Despont
 Expert-comptable diplômé
 Expert-réviseur agréé
 Réviseur responsable


 er Emilie Pichonnat
 Experte diplômée en finance et controlling
 Expert-réviseur agréé

3 EXAMEN DES RUBRIQUES DU BILAN ET DU COMPTE DE FONCTIONNEMENT

Conformément aux directives pour l'organe de révision des comptes communaux édictées par le Département des institutions et de la sécurité du 4 décembre 2017, nous avons procédé à l'analyse détaillée de tous les postes du bilan et du compte de fonctionnement au 31 décembre 2019 et des variations observées par rapport à l'exercice précédent, respectivement au budget.

Les bilans succincts comparés aux 31 décembre 2019 et 2018 sont publiés en annexe 1 du présent rapport et les comptes de fonctionnement 2019 et 2018 figurent en annexe 2.

Nos vérifications n'appellent pas de commentaire particulier.

4 SUIVI DES OBSERVATIONS ET REMARQUES DE L'ANNEE PRECEDENTE

Aucune suite ne devait être donnée aux observations et remarques de l'année 2018.

5 OBSERVATIONS ET REMARQUES RELATIVES A L'EXERCICE 2019

Les points particuliers découlant de nos observations ont été discutées avec Madame Patricia Dutoit, Boursière.

Malgré les contraintes liées à notre intervention à distance, nous tenons à relever l'excellente collaboration et disponibilité de Madame Dutoit lors de nos contrôles.

Les contrôles effectués pour les comptes de l'exercice 2019 nous amènent à formuler les observations suivantes :

En 2019, les parcelles n° 2085, 2161, 4022, 4023 et 4024 ont été vendues 2019 pour un montant total de CHF 3'719'206, enregistré dans les gains comptables sur placements du patrimoine financier (compte 310.424.200).

La vente de ces parcelles a permis l'attribution de CHF 3'659'000 au fonds de réserve pour investissements futurs (compte 9282.460).

Solde de la péréquation 2019

Cette rubrique comprend un montant de CHF 310'000 de charge complémentaire concernant la péréquation et la facture sociale 2019 (charge complémentaire de CHF 680'000 en 2018).

Les recettes fiscales, supérieures aux estimations ayant servi de base au calcul des acomptes de la péréquation, expliquent en grande partie cet écart.

Le montant ci-dessus représente une estimation, car le décompte final ne sera communiqué que dans le courant de l'été 2020. Il se peut que le résultat final diffère sensiblement de cette estimation. L'éventuelle différence sera portée au compte de fonctionnement 2020, comme cela a été le cas pour le solde 2018 sur l'exercice comptable sous revue.

Placements des patrimoines financier, administratif et forestier

Les placements font l'objet d'un état des propriétés de la Commune, mis à jour à la date du bilan, qui figure en annexe 4.

Nous relevons que les terrains des Cullayes (compte 9123.201) a fait l'objet d'un amortissement supplémentaire de CHF 52'000 en 2019, pour ramener la valeur au bilan à l'estimation fiscale des parcelles.

De même, un amortissement supplémentaire de CHF 800'000 a été consenti sur la réfection des canalisations EU/EC Praz du Perey en prélevant ce montant sur le fonds de réserve pour investissements futurs.

Fonds alimentés par des recettes affectées

Comme les années précédentes, les déchets urbains (groupe 450) ne sont pas couverts à 100% par les taxes et recettes affectées correspondantes.

Le montant à charge du compte de fonctionnement s'élève en 2019 à CHF 34'932, contre CHF 35'217 en 2018.

S'agissant du réseau d'égouts, d'épuration et Step Servion-Essertes (groupe 460/461), l'excédent de recettes figurant dans le compte de fonctionnement s'élève en 2019 à CHF 155'129, contre un excédent de charges de CHF 55'501 en 2018.

L'excédent de recettes a été attribué d'une part à la réserve pour équilibrage service réseau EU/EC et épuration pour CHF 108'228 et le solde de CHF 46'901 à la réserve pour taxes uniques raccordement EU/EC.

La directive municipale liée au règlement communal sur la gestion des déchets a été modifiée au 1^{er} janvier 2019, avec une hausse des taxes forfaitaires annuelles de CHF 10 et CHF 20 pour les habitants en résidence principale, respectivement secondaire, ainsi que de CHF 20 pour les entreprises.

Capital

Le compte du capital (compte 9290.000) a enregistré l'attribution de l'excédent de recettes de l'exercice 2019 de CHF 99'227 et s'élève au 31 décembre 2019 à CHF 3'036'628.

TVA

Pour rappel, la Commune est assujettie à la TVA pour l'épuration, les ordures ménagères et les vignes. Un contrôle TVA a eu lieu en 2019, portant sur les années 2015 à 2018. Il a conduit à une reprise de l'ordre de CHF 43'075 au total sur 4 ans, soit environ CHF 10'800 par année.

6 CONCLUSIONS

A l'issue de nos travaux, nous pouvons déclarer que :

- nos contrôles ont été conduits en conformité avec les directives pour l'organe de révision des comptes communaux édictées par le Département des institutions et de la sécurité le 4 décembre 2017,
- vos comptes sont tenus avec soin et exactitude, tous les documents comptables sont classés numériquement, ce qui facilite les recherches,
- toute la documentation nécessaire à nos contrôles nous a été spontanément produite par Madame la Boursière,
- l'organisation du travail de votre Boursière, l'enregistrement et l'établissement des divers documents, pièces justificatives, n'appellent pas d'observation particulière,
- le bilan de votre Commune arrêté au 31 décembre 2019 ainsi que les comptes de fonctionnement résultent bien de la comptabilité; ils sont établis conformément aux dispositions légales en la matière,
- nous n'avons pas relevé de faits qui nous laissent à penser que les comptes communaux ne sont pas conformes à la loi sur les communes du 28 février 1956 et au règlement cantonal sur la comptabilité des communes du 14 décembre 1979.

7 LISTE DES VÉRIFICATIONS EFFECTUÉES

Contrôle intégral du report des soldes à nouveau sur les comptes détaillés, selon le bilan au 31 décembre de l'exercice précédent.

Pointage du bilan (intégral) et des comptes de fonctionnement (sondages) avec la comptabilité.

Analyse détaillée de tous les postes du bilan au 31 décembre 2019, comparaison avec les divers inventaires établis.

Vérification du suivi du contentieux pour les prestations facturées par la Commune.

Contrôle par sondages des pièces comptables dans le compte de fonctionnement.

Contrôle du respect des principes d'établissement régulier des comptes, notamment ceux d'intégralité, de clarté, d'exactitude et de délimitation.

Pointage par sondages des comptes d'investissement.

Examen des décisions du Conseil communal en 2019 concernant les préavis municipaux et de leur incidence sur les comptes annuels.

Vérification de la concordance des charges et revenus par nature avec les comptes de fonctionnement.

Vérification des écarts budgétaires par sondages.

Vérification de la liste des engagements hors bilan et de la liste de toutes les collaborations intercommunales figurant en annexe.

Diverses autres investigations.

Nous présentons notre rapport en toute bonne foi, sur la base des documents et renseignements qui nous ont été fournis. Nous précisons que nous n'avons pas procédé à d'autres vérifications que celles expressément mentionnées et nous formulons les réserves d'usage pour le cas où certains faits ou documents susceptibles de modifier nos conclusions n'auraient pas été portés à notre connaissance.

Lausanne, 29 avril 2020


Fidinter SA
Maxime Desport
Expert-comptable diplômé
Expert-réviseur agréé
Réviseur responsable


Emilie Pichonnat
Experte diplômée en finance et controlling
Expert-réviseur agréé

COMMUNE DE SERVION

RAPPORT

sur les comptes 2019

Analyse financière 2010 - 2019

Pierre Busset, Route de Vers-l'Eglise 3, 1864 Vers-l'Eglise

**021 971.15.42
079 345.60.91**

1. LE COMPTE DE FONCTIONNEMENT

1.1 Résultat

Le compte de fonctionnement affiche un **excédent de revenus** de **Fr. 99'227.43** alors que le budget 2019 prévoyait un **excédent de charges** de **Fr. 116'350.-**.

Le résultat mentionné plus haut inclut une série d'opérations comptables, sous forme d'amortissements obligatoires et supplémentaires, ainsi que des mouvements sur les fonds de réserve, que nous allons passer en revue ci-après.

Si l'on fait abstraction de ces opérations comptables, on constate que la **marge d'autofinancement**, à savoir le résultat purement financier (cash-flow), est de **Fr. 4'729'336.49**. Ce résultat comprend toutefois le produit de la vente de 5 parcelles, pour un montant total de **Fr. 3'719'206.-**. Sans ce gain comptable exceptionnel, la marge 2019 serait de **Fr. 1'010'130.49**, soit dans la moyenne des 10 dernières années de l'an dernier (**Fr. 1'166'522.-**).

Ce résultat est analysé au chapitre 4, consacré à l'analyse financière.

1.2 Attributions aux fonds de réserve

Le montant total des attributions aux fonds de réserves est de **Fr. 3'897'167.11**. Pour rappel, les chapitres suivants

- 45 – Ordures ménagères**
- 46 - Epuration**
- 81 - Service des eaux**
- 85 - Têlêréseau**

font partie des centres budgétaires pour lesquels une **taxe affectée** est prélevée, c'est-à-dire que les taxes encaissées ne peuvent être utilisées que dans le cadre de ces chapitres, l'excédent de revenu éventuel étant obligatoirement attribué à un fonds de réserve spécifique.

Trois attributions ont été effectuées dans ce cadre légal :

<i>Chapitre</i>	<i>Montant</i>	<i>Compte au bilan</i>
460 – Egouts, épuration	Fr. 108'228.61	9280.46.1 – Fds équilibrage EU/EC
460 – Egouts, épuration	Fr. 46'900.75	9280.46.2 – Fds taxes raccordement
850 – Têlêréseau	Fr. 3'037.75	9280.850 – Fds réserve têlêréseau

Le solde provient des opérations suivantes :

<i>Chapitre</i>	<i>Montant</i>	<i>Compte au bilan</i>
210 – Impôts	Fr. 20'000.00	9282.210 – Fds pertes s/débiteurs
310 - Terrains	Fr. 3'719'000.00	9282.460 – Fds investissements futurs

La première opération est destinée à ajuster la provision pour pertes sur débiteurs à l'évaluation de l'ACI.

Dans le 2^{ème} cas, le montant attribué à la réserve est celui de la vente des parcelles mentionné plus haut.

1.3 Prélèvements aux fonds de réserve

Les prélèvements aux réserves se montent à **Fr. 807'000.-**. Deux opérations justifient ce montant :

<i>Chapitre</i>	<i>Montant</i>	<i>Compte au bilan</i>
150 – Affaires culturelles et loisirs	Fr. 7'000.00	9282.150 – Réserve fds culturel
460 – Egouts, épuration	Fr. 800'000.00	9282.460 – Fds investissements futurs

Ce dernier prélèvement compense un amortissement extraordinaire du même montant sur le préavis des canalisations EU/EC de Praz du Perey. L'amortissement est décrit au paragraphe suivant.

1.4 Amortissements du patrimoine administratif

Les amortissements obligatoires (comptes par nature **331**) portés au budget 2019 se montent à **Fr. 356'050.-**. Le montant des amortissements comptabilisés est de **Fr. 301'208.60**, quelques objets prévus au budget 2019 ayant été, soit totalement amortis dans le cadre de l'exercice 2018, soit que l'investissement soit encore en cours.

<i>Chapitre</i>	<i>Budget</i>	<i>Comptes</i>	<i>Compte au bilan</i>
310 – Terrains	Fr. 10'600.00	Fr. 10'600.00	9143.301 – Parcelle 65
35101 – Vieux Collège	Fr. 2'100.00	Fr. 2'100.00	9143.304 – Portes et fenêtres
35101 – Vieux Collège	Fr. 8'100.00	Fr. 8'100.00	9143.303 – Salle Vieux-Collège
35201 – Le Collège	Fr. 12'000.00	Fr. -.-	9143.305 – Collège Cullayes
35202 – Salle communale	Fr. 6'600.00	Fr. 6'600.00	9143.201 – Salle comm.
430 – Routes	Fr. 34'500.00	Fr. 34'500.00	9141.102 – Ch. Moléson
430 – Routes	Fr. 11'000.00	Fr. 11'000.00	9141.106 – Trott. Chaney
430 – Routes	Fr. 15'000.00	Fr. 15'000.00	9141.201 - Trott. Rte Méz.
430 – Routes	Fr. 1'500.00	Fr. 1'500.00	9141.202 – Pierre Rouge
430 – Routes	Fr. 10'000.00	Fr. 10'000.00	9141.203 – Rte de Servion
430 – Routes	Fr. 11'000.00	Fr. 11'000.00	9141.205 – Ch. Pendes
430 – Routes	Fr. 4'700.00	Fr. 4'700.00	9141.207 – Ch. Moures

<i>Chapitre</i>	<i>Budget</i>	<i>Comptes</i>	<i>Compte au bilan</i>
430 – Routes	Fr. 1'100.00	Fr. 1'100.00	9141.209 – Clos Caudry
430 – Routes	Fr. 1'700.00	Fr. 1'700.00	9141.210 – Rte Servion
430 – Routes	Fr. 2'850.00	Fr. 2'850.00	9141.211 – Ralent.Signal
430 – Routes	Fr. 8'300.00	Fr. 8'300.00	9141.304 – Ligne TL 65
430 – Routes	Fr. 12'000.00	Fr. 12'000.00	9146.301 – Lame à neige
430 – Routes	Fr. 10'000.00	Fr. 10'000.00	9141.310 – Trottoir ch. Scierie
430 – Routes	Fr. 13'600.00	Fr. 13'600.00	9141.312 – Réf. RC637d
430 – Routes	Fr. 10'700.00	Fr. --	9141.315 – Amén. entre 20kmh
430 – Routes	Fr. 19'000.00	Fr. --	9141.316 – RC637 Cullayes
430 – Routes	Fr. 7'900.00	Fr. 7'900.00	9146.302 – Tracteur Deutz
430 – Routes	Fr. 11'100.00	Fr. 11'100.00	9146.303 – Tracteur Kubota
440 – Parcs, promenades	Fr. 13'100.00	Fr. --	9141.315 – Amén. entre 20kmh
450 – Ordures ménagères	Fr. 12'500.00	Fr. 12'500.00	9141.104 – Nlle Déchet.
450 – Ordures ménagères	Fr. 3'200.00	Fr. 3'200.00	9143.302 – Agr. Déchet.
460 – Egouts, épuration	Fr. 8'300.00	Fr. 8'258.60	9141.101 – LavioRET
460 – Egouts, épuration	Fr. 6'700.00	Fr. 6'700.00	9141.105 – Barnabé
460 – Egouts, épuration	Fr. 6'300.00	Fr. 6'300.00	9141.201 – Trott.Rte Méz.
460 – Egouts, épuration	Fr. 5'300.00	Fr. 5'300.00	9141.202 – Pierre Rouge
460 – Egouts, épuration	Fr. 2'000.00	Fr. 2'000.00	9141.207 – Ch. Moures
460 – Egouts, épuration	Fr. 2'900.00	Fr. 2'900.00	9141.208 – Sép.Moures
460 – Egouts, épuration	Fr. 2'600.00	Fr. 2'600.00	9141.209 – Clos Caudry
460 – Egouts, épuration	Fr. 3'800.00	Fr. 3'800.00	9141.305 – STAP Bougnon
460 – Egouts, épuration	Fr. 53'400.00	Fr. 53'400.00	9141.306 – Sépar.Bruyère..
460 – Egouts, épuration	Fr. 3'400.00	Fr. 3'400.00	9141.309 – Sépar.Chapelle
461 – STEP Servion, Essertes	Fr. 2'700.00	Fr. 2'700.00	9141.303 – Tamiseur Dégr.
461 – STEP Servion, Essertes	Fr. 4'500.00	Fr. 4'500.00	9141.301 – STEP Servion

Le montant des amortissements supplémentaires (comptes par nature 332) est de **Fr. 1'186'733.35** :

<i>Chapitre</i>	<i>Montant</i>	<i>Compte au bilan</i>
320 – Forêts	Fr. 780.00	9145.00 - Forêts
35101 – Vieux Collège	Fr. 53'963.30	9143.303 – Transf. Salle Vieux-Collège (*)
35101 – Vieux-Collège	Fr. 59'949.30	9143.304 – Rempl. Portes et fenêtres (*)
35202 – Salle communale Cullayes	Fr. 73'600.00	9143.201 – Assainissement salle (*)
430 – Routes	Fr. 150'000.00	9141.201 – Trottoir Rte Mézières
430 – Routes	Fr. 16'716.00	9141.210 – Trottoir Rte Servion (*)
430 – Routes	Fr. 31'724.75	9141.211 – Ralentisseur Rte Signal (*)
460 – Egouts, épuration	Fr. 800'000.00	9141.313 – EU/EC Praz du Perey

Les postes marqués d'une (*) sont totalement amortis.

L'amortissement de **Fr. 800'000.-** est lié au prélèvement à réserve mentionné au § 1.3.

1.5 Amortissements du patrimoine financier

Les amortissements du patrimoine financier (compte par nature 330) se montent à **Fr. 71'928.19**. Le plan comptable est ainsi fait qu'il cumule sous cette même rubrique les véritables amortissements du patrimoine financier (postes 9.123.x au bilan) et les défalcatons (pertes sur débiteurs).

Dans le cadre de l'exercice 2019, le montant des défalcatons est de **Fr. 19'928.19**, au chapitre **21- Impôts**. Ce montant comprend également les défalcatons provenant de la facturation de la bourse communale.

Un amortissement est comptabilisé au patrimoine financier, en relation avec la vente des parcelles mentionnée plus haut.

<i>Chapitre</i>	<i>Montant</i>	<i>Compte au bilan</i>
310 – Terrains	Fr. 52'000.00	9123.201 – Terrains et bâtiments

1.6 Imputations internes

Les imputations internes servent à répartir des charges ou des revenus entre des chapitres du compte de fonctionnement. Le montant total est de **Fr. 36'681.-**.

Le détail n'est pas repris ici.

2. LE COMPTE DES INVESTISSEMENTS

Pour rappel, le compte des investissements sert à contrôler, séparément du compte de fonctionnement, toutes les dépenses et recettes concernant les postes du patrimoine administratif au bilan, c'est-à-dire tous les équipements, constructions, participations liées à des tâches d'utilité publique.

Les amortissements du patrimoine administratif ayant été passés en revue au chapitre précédent, nous n'y reviendrons pas.

Les dépenses d'investissement 2019 se montent à **Fr. 1'128'758.19** :

<i>Chapitre</i>	<i>Montant</i>	<i>Compte au bilan</i>
35101 Vieux Collège	Fr. 98'720.76	9143.306 – Collège Servion transf.
35201 – Le Collège	Fr. 42'509.00	9143.305 – Collège Cullayes transf.
430 – Routes	Fr. 6'906.40	9141.315 – Aménag. Centre 04/17
430 – Routes	Fr. 199'940.85	9141.316 – Réf. RC 637 Cullayes
430 – Routes	Fr. 625.75	9141.319 – Réfection En Ruty
430 – Routes	Fr. 238'206.75	9141.320 – Aménag. Ch. du Centre
430 – Routes	Fr. 60'612.20	9146.304 – Epaveuse & Taille-haies
440 – Parcs, promenades	Fr. 957.45	9141.315 – Aménag. Centre 04/17
460 – Egouts, épuration	Fr. 68'168.23	9141.313 – Canalisations Praz du Perey
460 – Egouts, épuration	Fr. 6'992.40	9141.317 – EU/EC Planches
460 – Egouts, épuration	Fr. 405'118.40	9141.318 – EU/EC Au Channey

Les recettes d'investissements se montent à **Fr. 216'393.75** :

<i>Chapitre</i>	<i>Montant</i>	<i>Compte au bilan</i>
430 – Routes	Fr. 4'947.75	9141.315 – Aménag. Centre 04/17
430 – Routes	Fr. 300.00	9141.320 – Aménagement ch. Centre
430 – Routes	Fr. 211'146.00	9141.316 – RC637 Cullayes

Le tableau des investissements de la page suivante résume toutes ces opérations. En outre, dans ce tableau et dans l'analyse financière, on traite comme investissements les postes du patrimoine financier (postes 9123). Ceux-ci font partie des biens réalisables, parce que non soumis à la clause d'utilité publique. Un poste est concerné :

<i>Chapitre</i>	<i>Montant</i>	<i>Compte au bilan</i>
35103 – La Boulangerie	Fr. 76'556.00	9123.04.01 – Extension boulangerie

Commune de Servion

Tableau des investissements 2019

Compte	Intitulé	Préavis	Solde au 1.1	Dépenses	Recettes	Amort. oblig.	Amort. suppl.	Dont Prél. Réserve	Solde au 31.12
9123.103	Bâtiment locatif - poste		480'000.00						480'000.00
9123.104	Bâtiment classes - magasin		910'000.00						910'000.00
9123.04.01	Extension boulangerie	06/2018	504'125.70	76'556.00					580'681.70
9123.106	Bâtiment La Retraite		1'000'000.00						1'000'000.00
9123.107.1	La Ferme, parcelle 33		680'000.00						680'000.00
9123.201	Terrains et bâtiments		152'000.00				52'000.00		100'000.00
	Sous-total patrimoine financier		3'726'125.70	76'556.00	0.00	0.00	52'000.00	0.00	3'750'681.70
9141.101	Collecteur Le Lavioret		8'258.60			8'258.60			0.00
9141.102	Travaux Ch. du Moléson		158'500.00			34'500.00			124'000.00
9141.104	Nouvelle déchetterie		114'099.25			12'500.00			101'599.25
9141.105	Collecteur Chez Barnabé		115'216.72			6'700.00			108'516.72
9141.106	Trottoir aux Channey		136'158.50			11'000.00			125'158.50
9141.201	Trottoir Rte de Mézières	02/2004	254'771.60			21'300.00	150'000.00		83'471.60
9141.202	Equip. À la Pierre Rouge	07/2006	125'146.40			6'800.00			118'346.40
9141.203	Ch. protégé Rte de Servion	03/2007	96'003.65			10'000.00			86'003.65
9141.205	Réfection ch. Pendens	03/2008	108'603.90			11'000.00			97'603.90
9141.207	Réfection ouest Ch. Moures	04/2010	103'745.50			6'700.00			97'045.50
9141.208	Bouclage AD + prol. Séparatif Mou	03/2010	37'919.25			2'900.00			35'019.25
9141.209	Clos à Caudry	06/2010	60'898.25			3'700.00			57'198.25
9141.210	Rev. Trottoir Rte de Servion	11/2010	18'416.00			1'700.00	16'716.00		0.00
9141.211	Ralentisseur Rte du Signal	02/2011	34'574.75			2'850.00	31'724.75		0.00
9141.301	Etude rec. STEP Servion	16/2012	104'337.91			4'500.00			99'837.91
9141.303	Tamiseur/Dégrilleur STEP	25/2012	50'360.00			2'700.00			47'660.00
9141.304	Extension ligne TL 65 abri-bus		200'897.95			8'300.00			192'597.95
9141.305	Réfection STAP Bougnon		85'783.43			3'800.00			81'983.43
9141.306	Séparatif Cullayes Bruyère...	02/2013	1'078'572.69			53'400.00			1'025'172.69
9141.309	Mise en séparatif quartier Chapelle	11/2013	79'824.27			3'400.00			76'424.27
9141.310	Trottoir ch. Scierie	02/2014	284'486.90			10'000.00			274'486.90
9141.312	Réfection RC637 et trottoir	03/2014	281'746.90			13'600.00			268'146.90
9141.313	Canalisations EU/EC Praz du Pere	03/2015	733'950.74						
9141.315	Aménag. Centre - zone 20 km/h	07/2015	838'038.35	68'168.23					2'118.97
9141.316	Réfection RC637 Cullayes	04/2017	383'223.35	7'863.85	4'947.75			800'000.00	840'954.45
		11/2017		199'940.85	211'146.00				372'018.20

3. LE BILAN

3.1 Principes d'analyse du bilan

L'analyse de la structure du Bilan permet notamment de contrôler 2 points importants :

1. S'assurer que la couverture financière des fonds de réserve est suffisante.
2. Contrôler que le niveau des emprunts à moyen et long terme ne soit pas supérieur au montant total des investissements du patrimoine administratif.

La théorie relative à l'équilibre des comptes des collectivités publiques et de la notion « Budget zéro » préconisent que les emprunts bancaires ne doivent être conclus que pour les investissements. Pour assurer cet équilibre, il est indispensable que le remboursement financier des emprunts soit au moins équivalent, et en tous les cas pas inférieur, aux amortissements comptables.

3.2 Actif disponible et fonds de réserve

L'examen du bilan de la comptabilité communale au 31 décembre 2019 permet de faire ressortir les éléments suivants (arrondis au franc) :

Actif disponible (total des postes 910 à 913, sauf 9.123.x)	Fr. 6'390'315.-
./. engagements (total des postes 920, 923 et 925)	Fr. 495'053.-

Disponible net	Fr. 5'895'262.-

On remarque qu'au passif du bilan le total des fonds de réserves (comptables, chap. 928) est de	Fr. 5'631'326.-
---	-----------------

La couverture financière des réserves est assurée puisque le taux de couverture est de **104.69%**. L'excédent financier est de Fr. 263'936.-.

3.3 Utilisation des emprunts

Immobilisations (patrimoines administratif et financier)	Fr. 9'911'167.-
Total des emprunts	Fr. 7'138'475.-

L'excédent des immobilisations est de	Fr. 2'772'692.-
--	-----------------

3.4 Commentaire

La structure du bilan est parfaite. Les éléments comptables sont bien représentatifs des éléments financiers.

4. ANALYSE FINANCIERE

4.1 Chiffres-clés et ratios

La méthode d'analyse financière applicable aux collectivités publiques se base sur les éléments cités ci-après. Les chiffres-clés à dégager de la comptabilité sont les suivants :

MA	=	Marge d'Autofinancement
EN	=	Endettement Net
RFE	=	Revenus de Fonctionnement Epurés
INP	=	Intérêts Passifs
DIN	=	Dépenses d'Investissement Nettes (de l'exercice)

Les 4 ratios principaux et leurs interprétations sont :

MA / EN	=	capacité de financement de l'endettement.
		de 0 % à 4,99 % : résultat insuffisant
		de 5 % à 14,99 % : résultat moyen
		dès 15 % et plus : résultat bon
MA / RFE	=	Capacité d'autofinancement
		de 0 % à 9,99 % : résultat insuffisant
		de 10 % à 19,99 % : résultat moyen
		dès 20 % : résultat bon
INP / RFE	=	Quotité des intérêts
		de 0 % à 4,99 % : résultat bon
		de 5 % à 9,99 % : résultat moyen
		dès 10 % : résultat insuffisant
MA / DIN	=	Degré d'autofinancement
		de 0 % à 49,99 % : résultat insuffisant
		de 50 % à 79,99 % : résultat moyen
		dès 80 % : résultat bon

4.2 Application à la Commune de Servion

Pour l'exercice 2019 de la commune de Servion, les montants correspondant aux chiffres-clés, arrondis au franc, sont les suivants :

		<i>2019</i>	<i>2018</i>
MA	= Marge d'Autofinancement	Fr. 4'729'336.-	Fr. 1'521'472.-
EN	= Endettement Net	Fr. 1'243'213.-	Fr. 4'983'629.-
RFE	= Revenus de Fonctionnement Epurés	Fr. 12'053'172.-	Fr. 8'868'066.-
INP	= Intérêts Passifs	Fr. 115'334.-	Fr. 124'795.-
DIN	= Dépenses d'Investissement Nettes	Fr. 988'920.-	Fr. 1'315'917.-

Remarque à propos de l'analyse des ratios : le gain comptable de Fr. 3'719'206.- consécutif à la vente de 5 parcelles influence notablement l'analyse des ratios. Pour cette raison, cette analyse est présentée avec le gain comptable (§ 4.3) puis sans celui-ci (§ 4.4). Les paragraphes suivants sont développés avec le résultat incluant le gain comptable.

Les ratios se présentent de la manière suivante (y.c. gains comptables) :

MA/EN	=	380.41%	(30.53% en 2018)	Résultat excellent
MA/RFE	=	39.24%	(17.16% en 2018)	Résultat excellent
INP/RFE	=	0.96%	(1.41% en 2018)	Résultat bon
MA/DIN	=	478.23%	(115.62% en 2018)	Résultat excellent
<small>Pas significatif sur un seul exercice</small>				

4.3 Analyse des ratios avec gain comptable

Grâce à la vente des parcelles déjà évoquée (**Fr. 3'719'206.-**), la marge d'autofinancement 2019 (**Fr. 4'729'336.49**) est quasiment hors norme ! Elle se situe bien entendu au-dessus de la marge annuelle moyenne des 10 dernières années (**Fr. 1'561'883.-**). Celle-ci augmente de plus de Fr. 400'000.- par rapport à l'an dernier. Les ratios où intervient la marge sont tous excellents. La capacité de financement de l'endettement (MA/EN = **380.41%**) est bien au-delà de la valeur-cible de 15%.

La capacité d'autofinancement (MA/RFE = **39.24%**) est deux fois supérieure à la valeur idéale de 20%.

Le ratio de degré d'autofinancement (MA/DIN) est analysé au chapitre 4.5. Quant à la quotité d'intérêt (INP/RFE = **0.96%**), elle est jugée bonne au-dessous de 5%. Indiquons qu'il s'agit de la part des revenus consacrée au service de la dette. Le taux moyen des emprunts est de **1.62%**. Le montant des intérêts payés a diminué de près de Fr. 9'000.- par rapport à l'année précédente.

4.4 Analyse des ratios sans gain comptable

Les ratios se présentent de la manière suivante (sans gains comptables) :

MA/EN	=	81.25%	(30.53% en 2018)	Résultat excellent
MA/RFE	=	12.12%	(17.16% en 2018)	Résultat moyen → bon
INP/RFE	=	1.38%	(1.41% en 2018)	Résultat bon
MA/DIN	=	102.14%	(115.62% en 2018)	Résultat excellent
				Pas significatif sur un seul exercice

Sans la vente des parcelles déjà évoquée (**Fr. 3'719'206.-**), la marge d'autofinancement 2019 serait de **Fr. 1'010'130.49**. Elle se situe un peu au-dessous de la marge annuelle moyenne des 10 dernières années de l'an dernier (**Fr. 1'166'522.-**). Les ratios où intervient la marge vont de moyen à excellent. La capacité de financement de l'endettement (MA/EN = **81.25%**) est bien au-delà de la valeur-cible de 15%.

La capacité d'autofinancement (MA/RFE = **12.12%**) est au-dessous de la valeur cible de 20%. Toutefois, elle se situe au-dessus de la valeur moyenne des communes vaudoises pour la période 2009 – 2018, qui est de 9%.

Le ratio de degré d'autofinancement (MA/DIN) est analysé au chapitre 4.5. Quant à la quotité d'intérêt (INP/RFE = **1.38%**), elle est jugée bonne au-dessous de 5%. Indiquons qu'il s'agit de la part des revenus consacrée au service de la dette. Le taux moyen des emprunts est de **1.62%**. Le montant des intérêts payés a diminué de près de Fr. 9'000.- par rapport à l'année précédente.

4.5 Financement des investissements

Les investissements bruts 2019 (**Fr. 1'205'314.19**) sont financés à hauteur de **17.95%** par les recettes d'investissements (**Fr. 216'393.75**). L'investissement net est de **Fr. 988'920.44**. La marge d'autofinancement (**Fr. 4'729'336.49**) prend en charge la totalité des investissements nets, l'excédent de marge venant diminuer l'endettement net au bilan. Le degré d'autofinancement MA/DIN est de **478.23%**. Même excellent, ce ratio n'est pas significatif sur un seul exercice. Mentionnons encore que sans le gain comptable, le degré d'autofinancement est de **102.14%**, donc également excellent.

En observant les 10 dernières années, les investissements bruts se sont élevés à **Fr. 14'787'859.-**. Ils ont été financés à hauteur de **11.20%** par des subventions, le montant des recettes étant de **Fr. 1'656'001.-**. Le solde, à savoir les investissements nets (**Fr. 13'131'858.-**), a été totalement financé par les marges cumulées (**Fr. 15'618'828.-**). Le degré d'autofinancement est de **118.94%**, ce qui constitue un résultat excellent.

4.6 Evolution de l'endettement

L'excédent de la marge d'autofinancement par rapport aux investissements nets est de **Fr. 3'740'416.05**. Ce montant correspond à la diminution de l'endettement net au bilan. L'endettement total diminue également de manière significative (**Fr. 1'341'192.95**).

L'endettement net par habitant passe de **Fr. 2'566.-** en 2018 à **Fr. 623.-** en 2019.

L'endettement total par habitant est de **Fr. 3'822.-** au terme de l'exercice 2019. Il est au-dessous de la moyenne 2018 des communes vaudoises, sans Lausanne (**Fr. 6'495.-**). En ajoutant la capitale, cette moyenne est de **Fr. 8'925.-**.

4.7 Remarque finale

L'exercice 2019 se situe à nouveau au-dessus de la moyenne habituelle, en terme de marge d'autofinancement, pour la raison maintes fois évoquée. La commune poursuit ses investissements importants, dans les domaines des bâtiments, des routes et de l'épuration. Ceux de 2019 sont largement financés par le résultat de l'exercice. Le niveau des emprunts a une nouvelle fois régressé.

Rappelons que le ratio de quotité de dette brute constitue la jauge d'évaluation de l'état des emprunts préconisée par le Canton. Ce ratio met en relation le montant des emprunts avec les revenus de fonctionnement.

La valeur passe de 89.01% en 2018 à 59.22% en 2019. On reste donc dans la qualification « bonne ». La situation de l'endettement est plus que jamais sous contrôle.

Vers-l'Eglise, le 1^{er} avril 2020

Pierre Busset

A N N E X E

Tableaux et graphiques de l'analyse financière

2010 - 2019

Analyse des finances communales

Commune de Servion

Exercice 2019

VARIATION DU BILAN

ACTIF		DEBUT	FIN	VARIATION
Actif disponible	AD	3 991 092.08	6 390 315.18	2 399 223.10
Immobilisations		10 462 188.16	9 911 166.65	-551 021.51
Avances aux financements sp.		0.00	0.00	0.00
Découvert		0.00	0.00	0.00
Total		14 453 280.24	16 301 481.83	1 848 201.59
PASSIF				
Endettement total	ET	8 974 720.81	7 633 527.86	-1 341 192.95
Fonds et réserves		2 541 158.74	5 631 325.85	3 090 167.11
Capital		2 937 400.69	3 036 628.12	99 227.43
Total		14 453 280.24	16 301 481.83	1 848 201.59
Endettement net	EN	4 983 628.73	1 243 212.68	-3 740 416.05

EPURATION DES ELEMENTS COMPTABLES

COMPTE DE FONCTIONNEMENT	CHARGES	REVENUS	DIFFERENCE
Résultat publié	12 797 625.27	12 896 852.70	99 227.43
A DEDUIRE			
Amortissements	1 539 941.95		-1 539 941.95
Mouvements réserves	3 897 167.11	807 000.00	-3 090 167.11
Imputations internes	36 681.00	36 681.00	0.00
Charges et revenus épurés CFE - RFE	7 323 835.21	12 053 171.70	4 729 336.49 MA
COMPTE DES INVESTISSEMENTS			
	DEPENSES	RECETTES	DIFFERENCE
Résultat publié	1 205 314.19	216 393.75	988 920.44 DIN

RATIOS

	Taux communal	Valeurs idéales
MA/EN Capacité de financement de l'endettement	380.41%	> 15.00%
MA/RFE Capacité d'autofinancement	39.24%	> 20.00%
MA/DIN Degré d'autofinancement	478.23%	> 80.00%
INP/RFE Quotité d'intérêts passifs	0.96%	< 5.00%
Quotité de la dette brute	59.22%	< 100.00%
Quotité de la charge d'intérêts nets	-3.12%	< 1.00%

INP Intérêts passifs 115 333.76 INP

Commune de Servion**Exercice 2019****Structure du bilan****1. Couverture financière des réserves**

Disponible net	5 895 262.32	Réserves annoncées	5 631 325.85
Taux de couverture	104.69%	Ecart	263 936.47
Appréciation	Bon		

2. Emprunts par rapport aux immobilisations

Immobilisations	9 911 166.65	Emprunts à long terme	7 138 475.00
		Ecart	2 772 691.65
Appréciation	Immobilisations partiellement autofinancées		

3. Structure du bilan

		Ecart net	3 036 628.12
Appréciation	Structure du bilan correcte		

ANALYSE DES FINANCES COMMUNALES

Montants globaux

Commune de Servion

Années	2010	2011	2012	2013	2014	2015	2016	2017	2018	2019	Total
Nombre habitants	1776	1778	1825	1858	1893	1908	1918	1904	1942	1997	

COMPTES DE FONCTIONNEMENT

Revenus RFE	7 469 223	7 013 103	8 594 358	7 599 664	8 109 372	7 581 331	8 448 033	9 267 096	8 868 066	12 053 172	85 003 418
Charges CFE	6 774 185	6 169 594	6 597 987	6 887 862	7 060 028	6 798 262	7 195 631	7 230 613	7 346 593	7 323 835	69 384 590
Marge d'autofinancement MA	695 038	843 509	1 996 371	711 802	1 049 345	783 069	1 252 402	2 036 483	1 521 472	4 729 336	15 618 828

COMPTES D'INVESTISSEMENTS

Dépenses	1 243 035	1 120 673	598 819	785 517	1 884 854	3 272 390	1 783 944	1 239 862	1 653 452	1 205 314	14 787 859
Recettes	17 784	54 997	0	19 383	72 382	450 479	242 315	244 733	337 535	216 394	1 656 001
Investissement net DIN	1 225 252	1 065 676	598 819	766 134	1 812 472	2 821 912	1 541 629	995 129	1 315 917	988 920	13 131 858

BILAN FIN D'ANNEE

Actif disponible AD	2 982 645	3 324 665	4 620 853	4 224 846	4 212 453	4 695 591	3 863 076	4 981 064	3 991 092	6 390 315	
Endettement total ET	7 243 132	7 807 318	7 705 954	7 364 279	8 114 922	10 636 903	10 093 615	10 170 248	8 974 721	7 633 528	
Endettement net EN	4 260 487	4 482 654	3 085 101	3 139 433	3 902 469	5 941 312	6 230 539	5 189 185	4 983 629	1 243 213	
Modification EN	222 167	-1 397 553	-1 397 553	54 332	763 037	2 038 842	289 227	-1 041 355	-205 556	-3 740 416	-3 017 274

RATIOS

MA/EN	16.31%	18.82%	64.71%	22.67%	26.89%	13.18%	20.10%	39.24%	30.53%	380.41%	125.63%
MA/RFE	9.31%	12.03%	23.23%	9.37%	12.94%	10.33%	14.82%	21.98%	17.16%	39.24%	18.37%
MA/DIN	56.73%	79.15%	333.38%	92.91%	57.90%	27.75%	81.24%	204.65%	115.62%	478.23%	118.94%
INP/RFE	2.59%	2.78%	2.36%	2.66%	2.42%	2.40%	2.00%	1.76%	1.41%	0.96%	2.05%
Intérêts passifs	193 604	195 284	202 874	201 931	196 119	181 802	169 162	163 231	124 795	115 334	1 744 136

Croissance annuelle moyenne Revenus

6.14%

Croissance annuelle moyenne Charges

0.81%

ANALYSE DES FINANCES COMMUNALES

Montants par habitant

Commune de Servion

Années	2010	2011	2012	2013	2014	2015	2016	2017	2018	2019	Total
Nombre habitants	1776	1778	1825	1858	1893	1908	1918	1904	1942	1997	
COMPTES DE FONCTIONNEMENT											
Revenus RFE	4 206	3 944	4 709	4 090	4 284	3 973	4 405	4 867	4 566	6 036	45 081
Charges CFE	3 814	3 470	3 615	3 707	3 730	3 563	3 752	3 798	3 783	3 667	36 899
Marge d'autofinancement MA	391	474	1 094	383	554	410	653	1 070	783	2 368	8 182

COMPTES D'INVESTISSEMENTS

Dépenses	700	630	328	423	996	1 715	930	651	851	604	7 828
Recettes	10	31	0	10	38	236	126	129	174	108	863
Investissement net DIN	690	599	328	412	957	1 479	804	523	678	495	6 965

BILAN FIN D'ANNEE

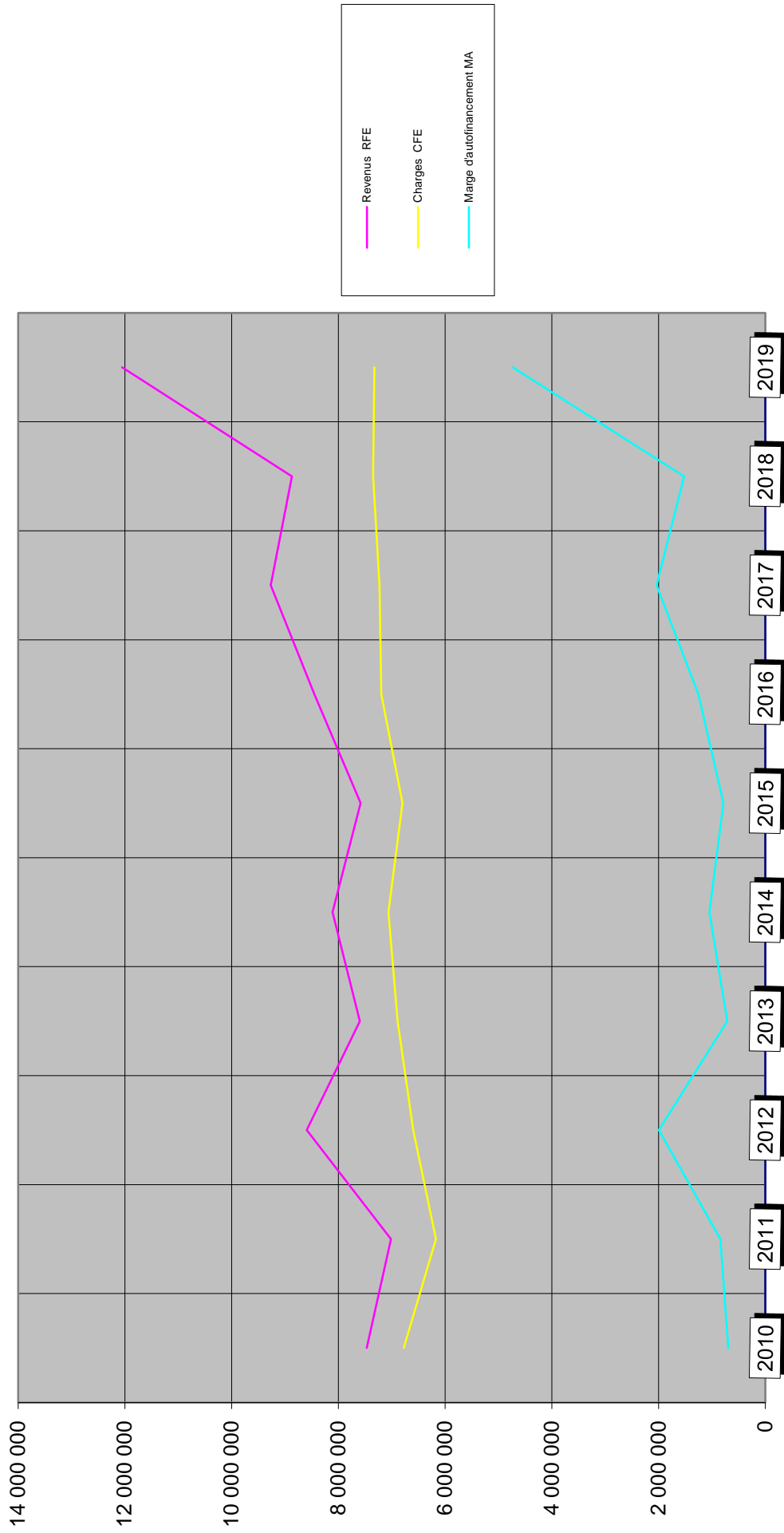
Actif disponible AD	1 679	1 870	2 532	2 274	2 225	2 461	2 014	2 616	2 055	3 200	
Endettement total ET	4 078	4 391	4 222	3 964	4 287	5 575	5 263	5 342	4 621	3 822	
Endettement net EN	2 399	2 521	1 690	1 690	2 062	3 114	3 248	2 725	2 566	623	
Modification EN	122	-831	-1	372	1 052	135	-523	-159	-1 944		

ANALYSE DES INVESTISSEMENTS

	Par habitant
Investissements bruts	14 787 859
Investissements nets	13 131 858
Taux d'autofinancement des investissements bruts	105.62%
Taux d'autofinancement des investissements nets	118.94%

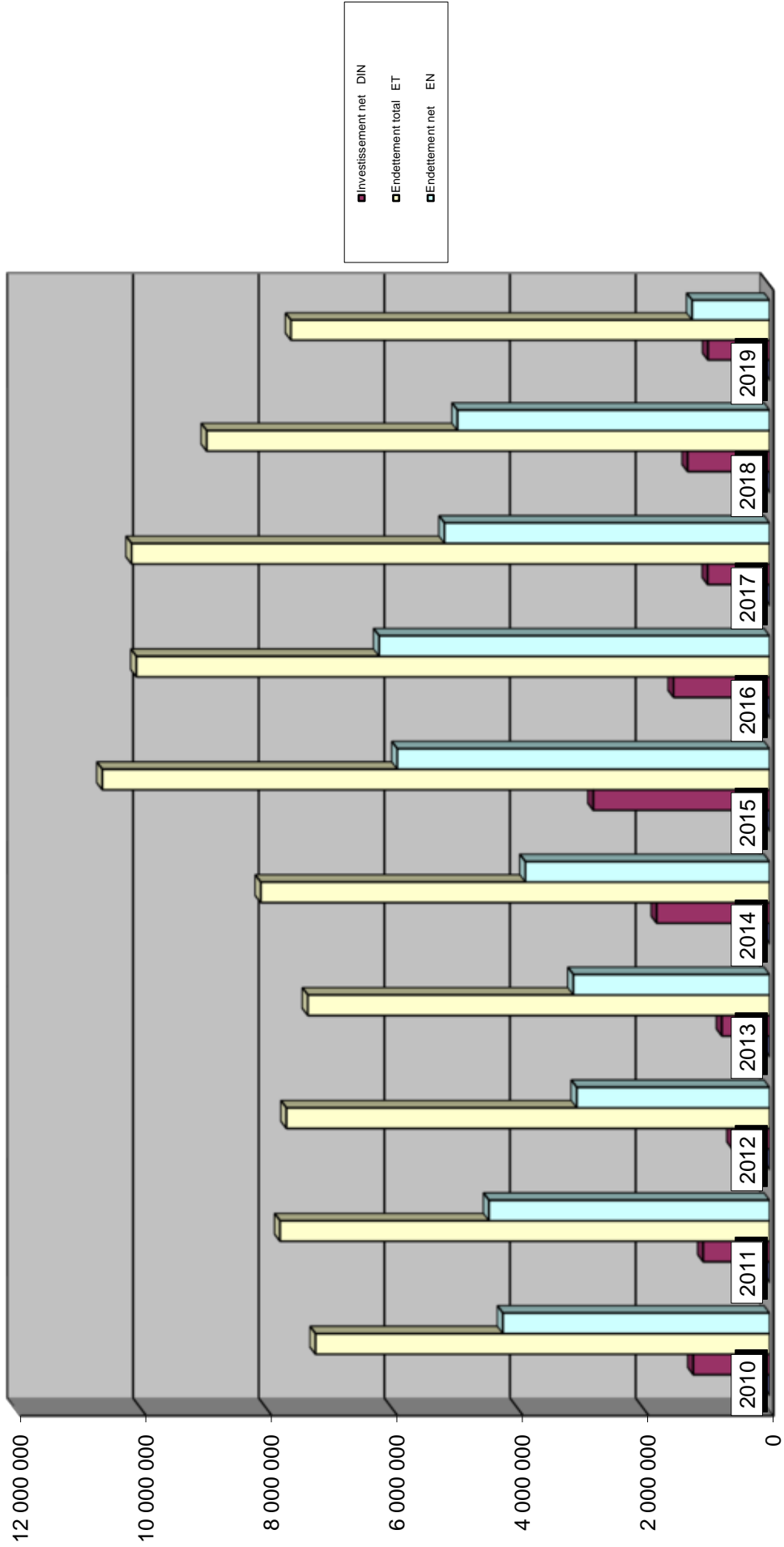
Commune de Servion

Evolution du compte de fonctionnement



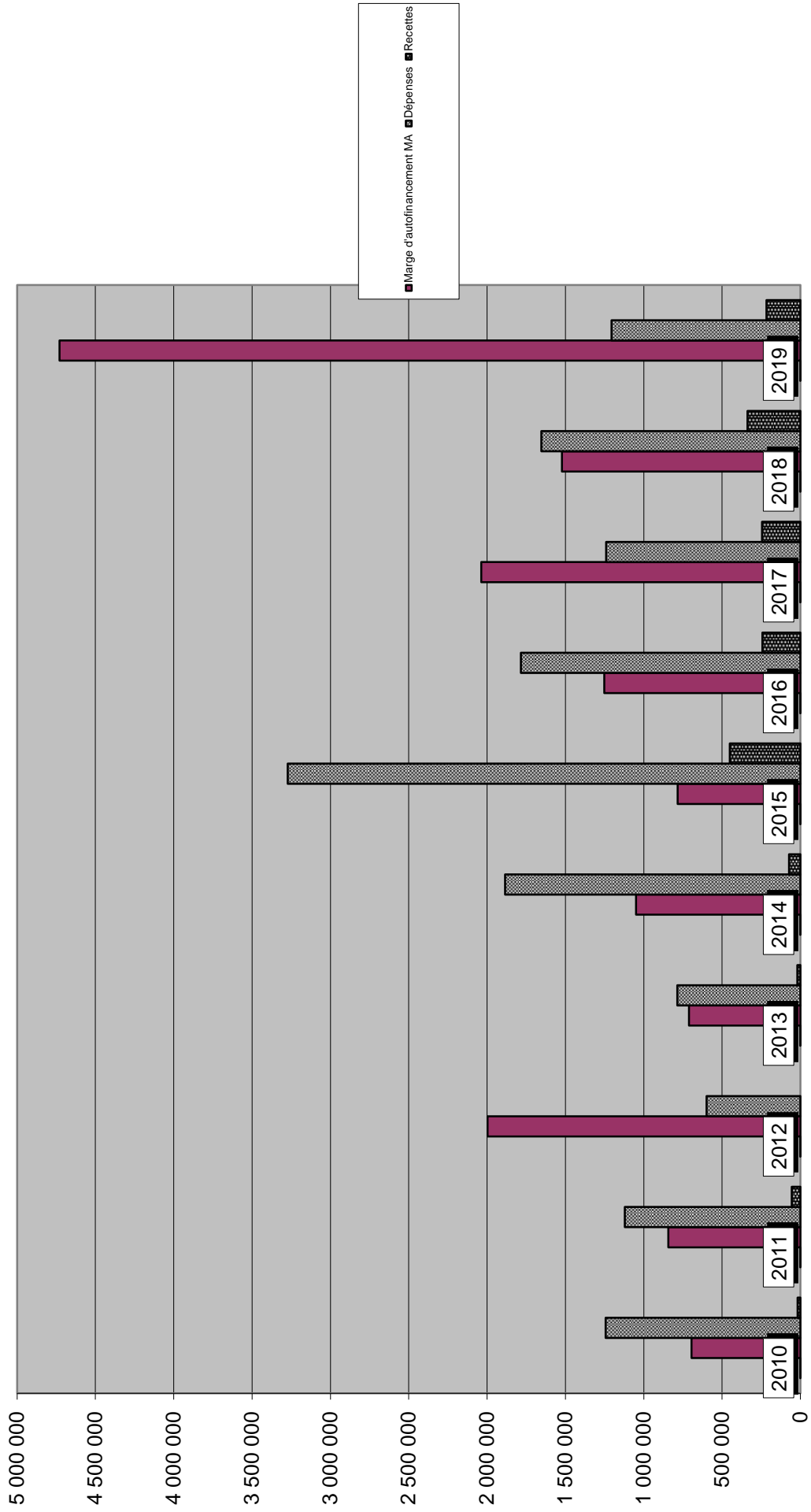
Commune de Servion

Evolution de l'endettement



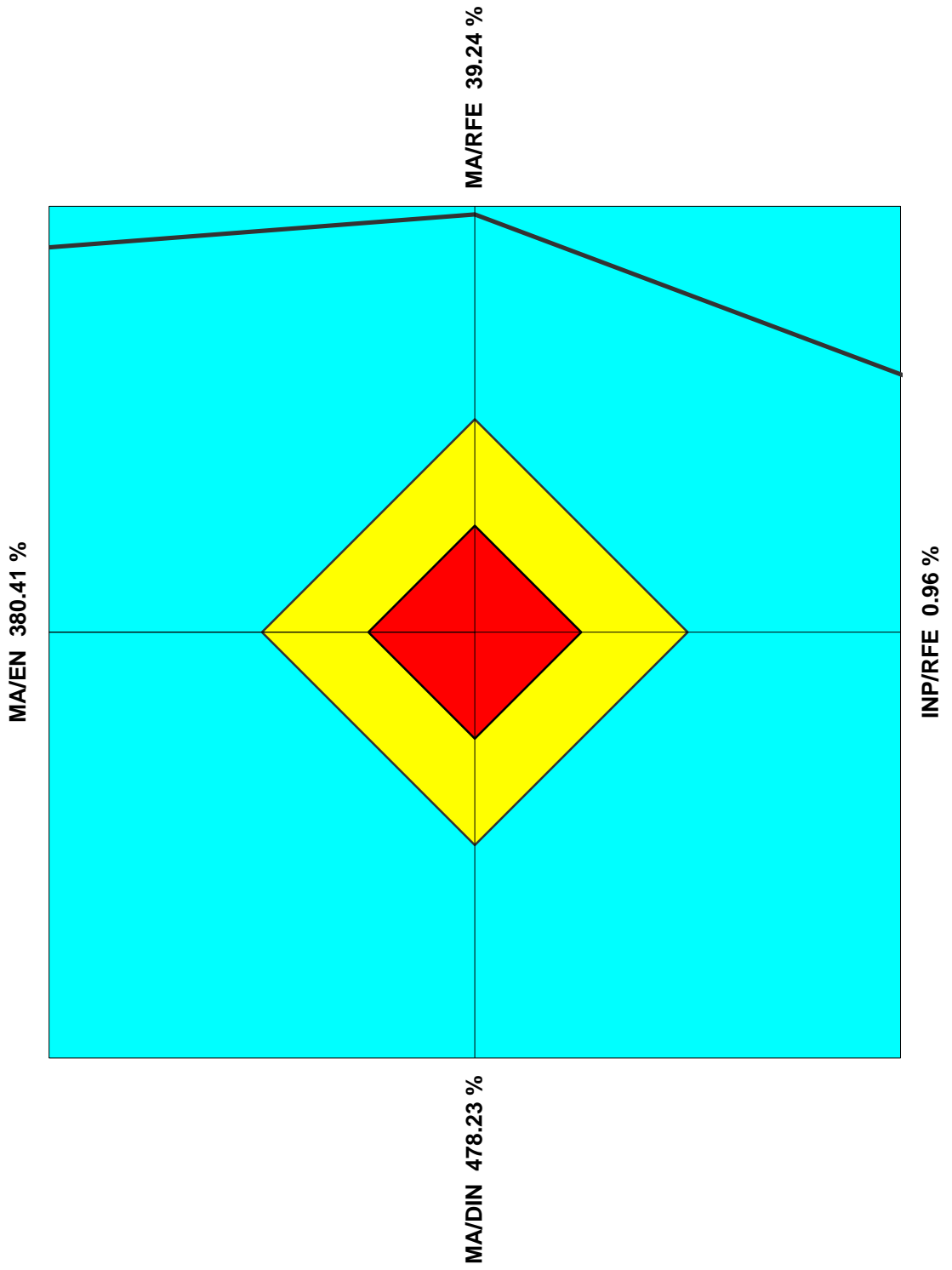
Commune de Servion

Financement des investissements



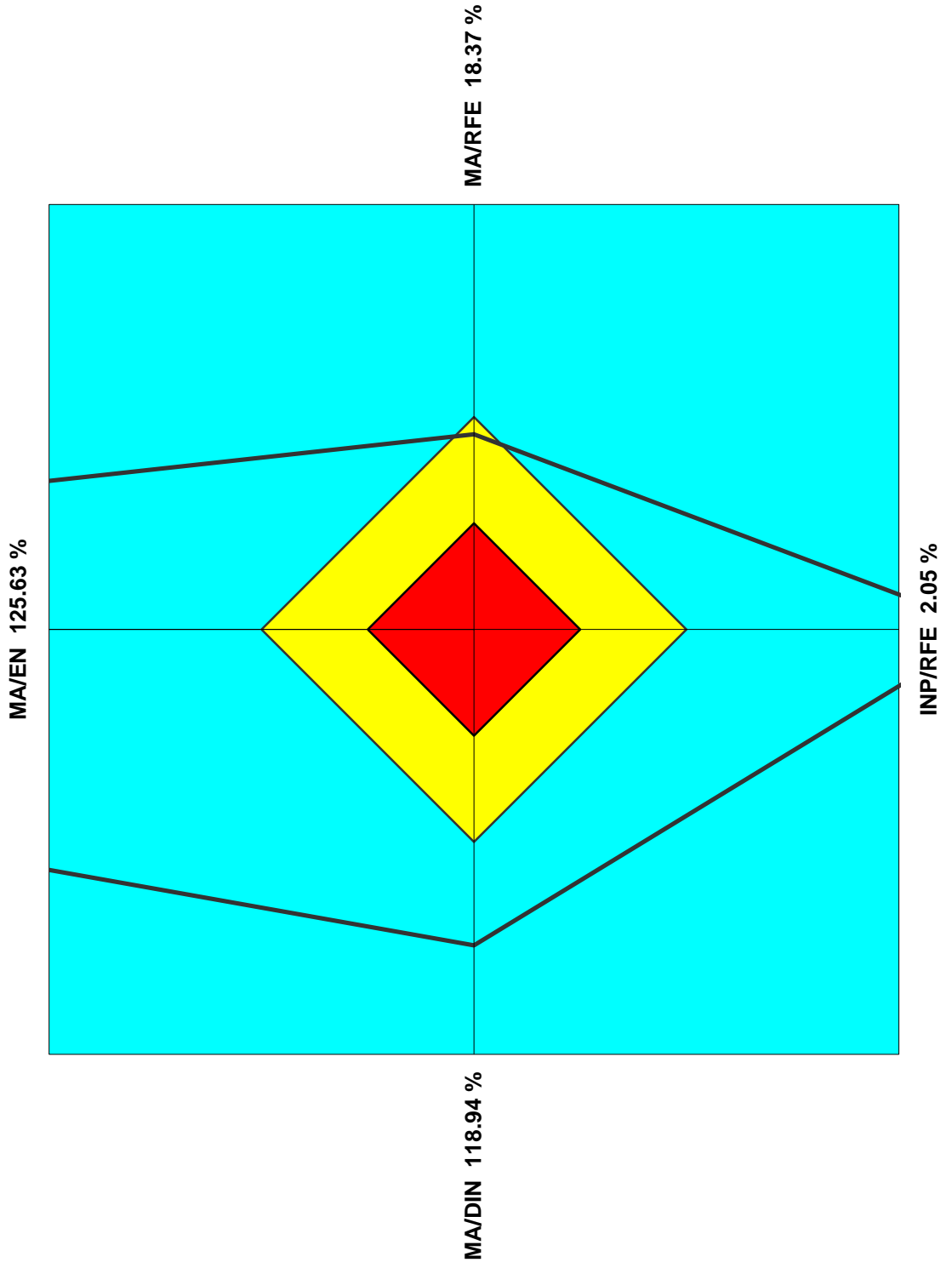
Commune de Servion

Les 4 ratios de l'analyse financière du dernier exercice



Commune de Servion

Les 4 ratios de l'analyse financière Ratios moyens sur 10 ans



Engagements hors bilan et Bilan

ENGAGEMENTS HORS BILAN AU 31.12.2019 - Commune de Servion

Nom	Quote-part de cautionnement pour Servion	Dette au 31.12.2019	Plafond maxi
AIDESFE (Association Intercommunale de Distribution des Eaux Servion-Ferlens-ESSERTES)	657 406.04	909 900.00	2 500 000.00
AIEJ (Association Intercommunale des Eaux du Jorat)	149 659.28	1 164 000.00	3 000 000.00
ASIJ (Association Scolaire Intercommunale du Jorat)	4 316 248.34	29 275 000.00	65 000 000.00
CCSPA (Centre de Collecte de Sous-Produits Animaux)	0.00	0.00	250 000.00
	5 123 313.66	31 348 900.00	70 750 000.00
Plafond de cautionnement législature 2016-2021 pour Servion	9 500 000.00		
Marge	4 376 686.34		

Bilans comparés

Rubrique	Titre	Comptes 2019		Comptes 2018	
		actifs	passifs	actifs	passifs
91	ACTIF	16 301 481.83		14 453 280.24	
910	Disponibilités	4 113 462.60		1 777 719.20	
9100	Caisse	4 386.10		1 328.45	
9100.000	Caisse	4 386.10		1 328.45	
9101	Comptes de chèques postaux	4 066 866.35		1 738 516.35	
9101.000	CCP - 10-4243-0 - Servion	3 581 490.00		1 253 140.00	
9101.010	E-Deposito 92-592132-6 - Servion	485 376.35		485 376.35	
9102	Banques	42 210.15		37 874.40	
9102.010	Banque Cantonale Vaudoise L 692.35.10 - Servion	35 062.05		30 670.20	
9102.020	Banque Raiffeisen c/c 13851.01 - Servion	7 148.10		7 204.20	
911	Débiteurs et cptes courants	2 059 578.73		2 014 867.70	
9111	Cpte courants débiteurs				
9112	Débiteurs impôts	1 449 731.65		1 689 154.69	
9112.100	ACI - PP-PM-IS	1 256 252.69		1 481 042.91	
9112.400	ACI - Impôt anticipé à récupérer	77 025.72		155 810.57	
9112.500	ACI - Décompte final	116 453.24		52 301.21	
9115	Autres débiteurs	594 364.26		314 428.71	
9115.000	Autres débiteurs	594 364.26		314 428.71	
9119	Autres créances	15 482.82		11 284.30	
9119.000	Impôt anticipé à recevoir	9 075.50		4 537.40	
9119.400	TVA c/c débiteur	6 407.32		6 746.90	
912	Placement du patrimoine financier	3 759 882.70		3 735 326.70	
9120	Titres et placements	9 201.00		9 201.00	
9120.000	Titres et placements	1.00		1.00	
9120.010	Parts sociales Raiffeisen	200.00		200.00	
9120.020	Actions Romande Energie	9 000.00		9 000.00	
9123	Terrains et bâtiments du patrimoine financier	3 750 681.70		3 726 125.70	
9123.103	Servion - Bâtiment locatif - Poste	480 000.00		480 000.00	
9123.104	Servion - Bâtiment classes - Magasin	910 000.00		910 000.00	
9123.104.01	Extension Boulangerie / 2018-06 / 590'000.-	580 681.70		504 125.70	
9123.106	Servion - Bât "La Retraite 2ème étape /09.09.2005/1'194'360.00	1 000 000.00		1 000 000.00	

Bilans comparés

Rubrique	Titre	Comptes 2019		Comptes 2018	
		actifs	passifs	actifs	passifs
9123	Terrains et bâtiments du patrimoine financier	3 750 681.70		3 726 125.70	
9123.107.01	Servion - La Ferme parc. 33 / 06/2011 / 850'000.00	680 000.00		680 000.00	
9123.201	Les Cullayes - Terrains (parcelles 2085-2161)	100 000.00		152 000.00	
913	Actifs transitoires	208 072.85		189 304.18	
9139	Actifs transitoires	208 072.85		189 304.18	
9139.000	Actifs transitoires	208 072.85		189 304.18	
914	Investissements du patrimoine administratif	6 160 483.95		6 736 061.46	
9141	Ouvrage de génie civil et assainissement	5 107 111.90		5 634 638.77	
9141.101	Servion - Collecteurs "Au Lavioret" - 01.09.2004 - 218'872.00			8 258.60	
9141.102	Servion - Ch. du Moléson et du Centre - 09.06.2006 - 599'654.85	124 000.00		158 500.00	
9141.104	Servion - Réaménagement déchetterie - 15.04.08 - 250'000.00	101 599.25		114 099.25	
9141.105	Servion - Collecteur EC "En Praz Bovet" - 05.11.08 - 200'000.00	108 516.72		115 216.72	
9141.106	Servion - Trottoir et éclairage public, Aux Channey - 23.06.2010 - 330'000.00	125 158.50		136 158.50	
9141.201	Cullayes - Trottoir rte de Mézières 22/2003 02/2004 / 590'000.-	83 471.60		254 771.60	
9141.202	Cullayes - Equipement A la Pierre Rouge 07/2006 / 579'000.-	118 346.40		125 146.40	
9141.203	Cullayes - Chemin protégé rte de Servion 03/2007 / 160'000.-	86 003.65		96 003.65	
9141.205	Cullayes - Réfection ch. Pendens, Moures, Vurzi / 03/2008 / 220'000.00	97 603.90		108 603.90	
9141.207	Cullayes - Réfection Ouest ch. Moures (vers Collège) / 04/2010 / 230'000.00	97 045.50		103 745.50	
9141.208	Cullayes - Bouclage AD + prolongation séparatif ch. Moures (Es Brits) / 03/2010 / 130'000.00	35 019.25		37 919.25	
9141.209	Cullayes - Clos à Caudry / 06/2010 / 90'498.30	57 198.25		60 898.25	
9141.210	Cullayes - Revêtement trottoir rte de Servion / 11/2010 / 42'000.-			18 416.00	
9141.211	Cullayes - Ralentisseur rte du Signal / 02/2011 / 57'000.--			34 574.75	
9141.301	Etude reconstruction Step Servion + liaison Les Cullayes / 16-2012 / 150'000.00	99 837.91		104 337.91	
9141.303	Achat tamiseur/dégrilleur Step - Les Cullayes / 25-2012 / 80'000.00	47 660.00		50 360.00	
9141.304	Extension ligne TL 65 et création abri bus vers Tropicarium	192 597.95		200 897.95	
9141.305	Réfection STAP et canalisations EU du Bougnon - Les Cullayes / 02-2013 / 115'000.00	81 983.43		85 783.43	
9141.306	Mise en séparatif quartiers Cullayes "Bruyère-Planches- Champs-Gollié" / 2013-11 / 2'300'000.00	1 025 172.69		1 078 572.69	
9141.309	Mise en séparatif parcelles 23+24 quartier Chapelle / 2014-02 / 100'000.00	76 424.27		79 824.27	

Bilans comparés

Rubrique	Titre	Comptes 2019		Comptes 2018	
		actifs	passifs	actifs	passifs
9141	Ouvrage de génie civil et assainissement	5 107 111.90		5 634 638.77	
9141.310	Trottoir ch. Scierie + Quai attente arrêt bus rte Vieux-Colège / 2014-03 / 300'000.00	274 486.90		284 486.90	
9141.312	Réfection RC637 et trottoir Es Bioles / 2015-03 / 583'000.00	268 146.90		281 746.90	
9141.313	Réfection canalisations EUJ/EC Praz du Perey / 2015-07 / 930'000.00	2 118.97		733 950.74	
9141.315	Aménagement du Centre - Zone 20kmh et parking / 2017-04 / 915'000.-	840 954.45		838 038.35	
9141.316	Réfection RC 637d Tronçon Cullayes / 11/2017 / 976'000.-	372 018.20		383 223.35	
9141.317	Equipement 4 parcelles ch. Planches Cullayes 2018-02 / 170'000.-	147 260.66		140 268.26	
9141.318	Channey+Montagne collecteurs EUJ/EC / 11/2018 / 1'650'000.-	405 954.05		835.65	
9141.319	Réfection chemin En Ruty Rtes + EU-EC / 120'000.- / 2019-04	625.75			
9141.320	Ch. du Centre complément + trottoir ch. Moléson / 290'000.- / 2019-02	237 906.75			
9143	Bâtiments et constructions	622 889.85		699 772.69	
9143.201	Cullayes - Salle communale : assainissement complet / 04/2009 / 600'000.-			80 200.00	
9143.301	Achat parcelle 65 Hoirie J.-R. Destraz / 18-2012 / 302'560.00	158 860.00		169 460.00	
9143.302	Agrandissement déchetterie Servion / 02-2015 / 96'301.35	78 354.34		81 554.34	
9143.303	Transformation salle Vieux-Colège en bureau / 2017-03 / 81'000.-			62 063.30	
9143.304	Vieux-Colège remplacement fenêtres et portes / 2017-02 / 62'000.-			62 049.30	
9143.305	Collège Cullayes creation apt et transformation Btech / 2018/01 / 360'000.-	263 638.25		221 129.25	
9143.306	Collège Servion création apt 1er et transformations diverses / 13-2018 / 135'000.-	122 037.26		23 316.50	
9144	Installations des services industriels				
9145	Forêts	245 220.00		246 000.00	
9145.000	Forêts	245 220.00		246 000.00	
9146	Mobilier, machines et véhicules	185 262.20		155 650.00	
9146.301	Tracteur et lame à neige / 10/2012 / 120'000.00	36 000.00		48 000.00	
9146.302	Tracteur Deutz 5100 / 06/2015 / 79'000.00	55 300.00		63 200.00	
9146.303	Achat tracteur Kubota et équipements 08/2017 / 55'550.-	33 350.00		44 450.00	
9146.304	Achat épareuse McConnel et taille-haies / 12/2018 / 60'000.-	60 612.20			
915	Prêts et capitaux de dotations	1.00		1.00	
9153	Titres et papiers valeur	1.00		1.00	
9153.000	Titres et papiers valeur	1.00		1.00	

Bilans comparés

Rubrique	Titre	Comptes 2019		Comptes 2018		actifs	passifs
		actifs	passifs	actifs	passifs		
92	PASSIF		16 301 481.83		14 453 280.24		
920	Engagements courants		179 828.56		388 617.66		
9200	Créanciers		91 558.37		336 888.10		
9200.000	Créanciers salaires		140.00		70.00		
9200.100	Créanciers		91 418.37		336 818.10		
9209	Autres engagements courants		88 270.19		51 729.56		
9209.110	Chapelle de Servion				5 506.25		
9209.450	Cautions badges déchetterie		23 400.00		22 240.00		
9209.500	TVA c/c créanciers		64 870.19		23 983.31		
922	Emprunts à moyen et long terme		7 138 475.00		7 893 895.00		
9221	Emprunts par obligation simple		7 138 475.00		7 893 895.00		
9221.005	Servion - Postfinance 1.000.000 / 20ans - PF.000461		1 000 000.00		1 000 000.00		
9221.007	Servion - Postfinance 600'000 / 10ans - PF.001904		600 000.00		600 000.00		
9221.013	Cullayes - Postfinance PF.000786 / Trottoir Mézières / 590'000.- / 22/2003+02/2004		121 500.00		135 000.00		
9221.014	Cullayes - Postfinance PF.000541 / Pierre Rouge / 270'000.- / 07/2006		54 000.00		72 000.00		
9221.015	Cullayes - Postfinance PF.000872 / Ch. Vurzi, Moures, Pendants / 220'000.- / 03/2008		99 000.00		110 000.00		
9221.016	Cullayes - Postfinance PF.001519 / Réfection Stap Pra la Tête / 150'000.- / 02/2009		96 000.00		102 000.00		
9221.017	Cullayes - Postfinance PF.001621 / Assainissement salle communale / 200'000.- / 04/2009		128 000.00		136 000.00		
9221.018	Cullayes - BCV U5264.48.32 / Réfection extrémité Ouest ch. des Moures / 230'000.- / 04/2010		151 800.00		161 000.00		
9221.022	Postfinance PF.003186 / 570'000.- / 2014-2024		474 525.00		493 620.00		
9221.023	Postfinance PF.003476 / 500'000.- / 2014-2024		416 250.00		433 000.00		
9221.024	Postfinance PF.003599 / 600'000.- / 2014-2024		499 500.00		519 600.00		
9221.025	Postfinance PF.003789 / 2'650'000.- / 2015-2025		2 294 900.00		2 383 675.00		
9221.026	CPEV 2018/4.1 / 870'000.00 / 2015-2022		712 500.00		747 500.00		
9221.027	BCV 5111.42.59 / 483'000.00 / 2015-2023		370 500.00		395 500.00		
9221.028	BCV E5386.41.58 / 160'000.00 / 2016-2022		120 000.00		130 000.00		
9221.029	Postfinance PF.005274 / 500'000.- / 2017-2019 / 0.20%				475 000.00		

Bilans comparés

Rubrique	Titre	Comptes 2019		Comptes 2018	
		actifs	passifs	actifs	passifs
925	Passifs transitoires		315 224.30		692 208.15
9259	Passifs transitoires		315 224.30		692 208.15
9259.000	Passifs transitoires		5 224.30		12 208.15
9259.100	Passifs transitoires Péréquation - Facture sociale		310 000.00		680 000.00
928	Financements spéciaux et fonds de réserve		5 631 325.85		2 541 158.74
9280	Fonds alimentés par des recettes affectées		400 296.92		242 129.81
9280.46.1	Réserve pour équilibrage service réseau EU/EC et épuration		112 228.61		4 000.00
9280.46.2	Réserve taxes uniques raccordement EU/EC pour investissements		158 448.15		111 547.40
9280.46.3	Fonds de renouvellement Step Servion-Essertes		100 000.00		100 000.00
9280.850	Réserve téléreau		29 620.16		26 582.41
9282	Fonds de réserve		5 231 028.93		2 299 028.93
9282.000	Réserve générale		522 125.15		462 125.15
9282.150	Réserve fonds culturel		10 000.00		17 000.00
9282.210	Réserve pertes sur débiteurs		250 000.00		230 000.00
9282.430	Réserve routes		100 000.00		100 000.00
9282.460	Réserve pour investissements futurs		4 348 903.78		1 489 903.78
929	Capital		3 036 628.12		2 937 400.69
9290	Capital		3 036 628.12		2 937 400.69
9290.000	Capital		3 036 628.12		2 937 400.69

Bilans comparés

Rubrique	Titre	Comptes 2019		Comptes 2018	
		actifs	passifs	actifs	passifs

Total **16 301 481.83** **16 301 481.83** **14 453 280.24** **14 453 280.24**

Excédent

**Comptes
par ordre administratifs
commentés**

Commune de Servion
Comptes par ordre administratif 2019
Commentaires

Titres et commentaires

Rubrique

110.318.500 Honoraires et prestations de services :

Le traitement des archives communales a été reporté au budget 2020.

Comptes par ordre administratif

Rubrique	Titre	Comptes 2019		Budget 2019		Comptes 2018	
		charges	revenus	charges	revenus	charges	revenus
1	ADMINISTRATION	674 781.05	82 977.80	740 500.00	29 500.00	705 190.61	32 708.00
10	Autorités	163 931.60	8 800.00	172 500.00	7 000.00	159 263.60	8 785.00
101	Conseil communal	20 917.90	2 410.00	27 000.00	2 000.00	22 418.50	3 040.00
101.300.100	Jetons de présence - Vacances	20 266.50		24 000.00		22 115.50	
101.306.000	Remboursement de frais	269.40		2 000.00		48.00	
101.310.100	Imprimés - Fournitures de bureau	382.00		1 000.00		255.00	
101.452.100	Remboursements d'associations de communes		2 410.00		2 000.00		3 040.00
102	Municipalité	143 013.70	6 390.00	145 500.00	5 000.00	136 845.10	5 745.00
102.300.100	Vacations	54 946.70		55 000.00		50 919.20	
102.300.300	Traitements fixes	72 380.15		71 500.00		71 342.45	
102.303.000	Assurances sociales (AVS-AI-AC-APG)	11 100.00		10 500.00		9 300.00	
102.305.000	Assurances accidents et maladie	1 700.00		2 500.00		1 500.00	
102.306.000	Remboursement de frais	2 886.85		5 000.00		2 113.20	
102.309.000	Autres charges			1 000.00		1 670.25	
102.452.100	Remboursements d'associations de communes		6 390.00		5 000.00		5 745.00
11	Administration	325 584.90	64 810.45	373 000.00	20 500.00	348 546.51	17 543.50
110	Administration	325 584.90	64 810.45	373 000.00	20 500.00	348 546.51	17 543.50
110.301.000	Traitements du personnel	161 178.45		181 500.00		168 335.35	
110.303.000	Assurances sociales (AVS-AI-AC-APG)	13 869.80		16 000.00		15 029.10	
110.304.000	Caisse de pension	24 829.95		28 000.00		25 692.60	
110.305.000	Assurances accidents et maladie	2 612.50		4 500.00		2 767.00	
110.306.000	Remboursement de frais	475.20		500.00		158.30	
110.309.000	Autres charges du personnel (formation-recrutement-autre)	2 523.00		2 000.00		440.00	
110.310.000	Imprimés - Fournitures de bureau - Abonnements	9 801.40		10 000.00		12 861.90	
110.311.000	Achats mobilier et matériel	15 548.10		15 000.00		21 446.00	
110.315.100	Entretien mobilier et matériel	165.75		500.00		366.20	
110.316.300	Location d'objets mobiliers	6 284.95		7 000.00		6 712.60	
110.317.000	Réceptions - Manifestations	23 716.60		25 000.00		28 534.15	
110.317.010	Fête du Vin cuit des mets et saveurs du monde			1 500.00			
110.317.011	Fête nationale	4 273.45		5 000.00		5 037.65	
110.317.012	Autres fêtes villageoises	367.25		2 500.00		143.45	
110.318.100	Frais de ports, affranchissements	5 942.95		8 000.00		6 937.56	
110.318.200	Frais de téléphones	7 127.75		7 000.00		6 581.65	
110.318.400	Frais de contentieux et poursuites	1 866.20		2 000.00		1 929.45	
110.318.500	Honoraires et prestations de services	9 110.30		21 000.00		9 820.65	

Titres et commentaires

Rubrique

110.436.000	Remboursement de tiers : Ce compte comprend des indemnités d'assurances du personnel versées lors de cas de maladie et d'accident.
150.390.900	Mises à disposition gratuites diverses : Compte servant à isoler les soutiens non financiers aux sociétés locales et associations diverses. Il s'agit principalement de mises à disposition de locaux (salles communales), matériel et personnel communal. Pas d'évaluation budgétaire pour ce poste qui est comptabilisé à titre purement informatif.
150.480.000	Prélèvement sur fonds de réserve : Prélèvement partiel du fonds de réserve 9282.150 (Réserve fonds culturelle) pour compenser le dépassement des aides et subventions culture et loisirs (cpt 150.365.300). Conformément au budget 2020, il est prévu de dissoudre le fonds de réserve en question lors du prochain bouclement.
180.351.000	Participation coûts des transports publics : Coût 2019 inférieur à la répartition initialement prévue en raison principalement : <ul style="list-style-type: none">- de l'augmentation de la quote-part octroyée par la Confédération pour le trafic régional de voyageurs,- des indemnités finalement conventionnées avec les entreprises de transport plus basses que prévues,- des décomptes spécifiques du trafic urbain en site propre (métros) et de la CGN,- du remboursement de CarPostal suite aux subventions indûment perçues.

Comptes par ordre administratif

Rubrique	Titre	Comptes 2019		Budget 2019		Comptes 2018	
		charges	revenus	charges	revenus	charges	revenus
110	Administration	325 584.90	64 810.45	373 000.00	20 500.00	348 546.51	17 543.50
110.318.600	Assurances - RC	12 738.10		13 000.00		12 947.15	
110.319.000	Cotisations - Frais divers	23 153.20		23 000.00		22 805.75	
110.431.000	Emoluments administratifs divers (naturalisations, tabac, réclame)		6 915.00		5 000.00		5 495.00
110.435.000	Ventes - Prestations diverses		3 601.90		500.00		3 528.40
110.436.000	Remboursement de tiers		54 253.55		15 000.00		8 520.10
110.490.900	Mises à disposition gratuites diverses		40.00				
15	Affaires culturelles et de loisirs	58 112.20	7 000.00	38 500.00		53 397.20	
150	Affaires culturelles et de loisirs	58 112.20	7 000.00	38 500.00		53 397.20	
150.351.300	Participation Ecoles de musique	18 449.00		18 500.00		18 088.00	
150.365.300	Aides et subventions culture et loisirs	26 823.20		20 000.00		21 859.20	
150.390.900	Mises à disposition gratuites diverses	12 840.00				13 450.00	
150.480.000	Prélèvement sur fonds de réserve		7 000.00				
17	Sport	21 170.60		28 000.00		26 695.25	
170	Sport	21 170.60		28 000.00		26 695.25	
170.365.300	Aides et subventions sociétés sportives	21 170.60		28 000.00		26 695.25	
18	Transports publics	85 910.70		99 500.00		87 449.80	
180	Transports publics	85 910.70		99 500.00		87 449.80	
180.351.000	Participation coûts des transports publics	85 910.70		99 500.00		87 449.80	
19	Informatique	20 071.05	2 367.35	29 000.00	2 000.00	29 838.25	6 379.50
190	Service informatique	20 071.05	2 367.35	29 000.00	2 000.00	29 838.25	6 379.50
190.311.100	Achats matériel - Equipements - Logiciels	1 658.70		5 000.00		6 322.30	
190.315.100	Entretien et maintenance matériel et logiciels	11 863.25		14 000.00		12 060.75	
190.318.000	Honoraires et prestations de services	6 549.10		10 000.00		11 455.20	
190.436.200	Remboursement de tiers		2 367.35		2 000.00		6 379.50

Commune de Servion
Comptes par ordre administratif 2019
Commentaires

3/21

Titres et commentaires

Rubrique

210.380.000 Attribution au fonds "perte sur débiteurs"

Sur la base des projections et estimations de l'ACI, ajustement de la provision perte sur débiteurs impôts (cpté bilan 9282.210).

210.390.500 Imputations financières coût déchets non urbains (450) :

Ce montant correspond au coût des déchets non urbains financés par les impôts et qui ne doit pas impacter le compte 450 financé par une taxe affectée.

210.400.100 Impôt sur le revenu :

210.400.200 Impôt sur la fortune :

210.400.300 Impôt à la source :

Comme lors de l'exercice 2018, ces recettes fiscales progressent. Que ce soit par rapport au budget ou par rapport aux comptes de l'année précédente.

210.401.100 Impôt sur le bénéfice des personnes morales :

Gros écart sur ce compte qui se retrouve en solde négatif. Cette situation sera rééquilibrée en 2020.

210.402.000 Impôt foncier :

L'encaissement de l'impôt foncier 2019 s'avère supérieur aux prévisions. Ceci en raison de nombreuses révisions fiscales ayant un effet rétroactif sur les années antérieures et comptabilisées sur l'exercice 2019. En parallèle de nouveaux immeubles ont été taxés et ont permis la facturation.

210.404.100 Droits de mutation :

210.441.100 Part à l'impôt sur les gains immobiliers :

Ces impôts fluctuent selon la conjoncture. Les prévisions budgétaires sont très prudentes sur ce type d'impôt, ce qui provoque parfois de forts écarts budget/comptes. Cette année encore une très bonne "surprise" avec ces deux types de revenus. N'oublions pas que la moitié du montant encaissé repartira au Canton dans le cadre de notre participation à la facture sociale.

210.405.100 Impôt sur les successions et donations :

Preuve que d'une année à l'autre les chiffres peuvent passer d'une extrême à l'autre. En 2018 encaissement de Fr. 230'859.90. En 2019 Fr. 0.- ! Confirmation une fois de plus qu'il s'agit d'être très prudents lors de l'établissement du budget.

Comptes par ordre administratif

Rubrique	Titre	Comptes 2019		Budget 2019		Comptes 2018	
		charges	revenus	charges	revenus	charges	revenus
2	FINANCES	1 629 674.73	6 544 374.71	1 467 500.00	5 950 000.00	1 618 746.38	6 810 811.87
21	Impôts	133 334.85	5 499 047.91	159 500.00	4 888 500.00	148 350.97	5 573 793.32
210	Impôts	133 334.85	5 499 047.91	159 500.00	4 888 500.00	148 350.97	5 573 793.32
210.301.000	Traitements du personnel	9 100.00		8 500.00		10 000.00	
210.303.000	Assurances sociales (AVS-AI-AC-APG)	800.00		500.00		900.00	
210.304.000	Caisse de pension	1 400.00		1 000.00		1 500.00	
210.305.000	Assurances accidents et maladie	200.00				200.00	
210.318.000	Frais perception impôts	36 133.96		35 000.00		34 673.51	
210.319.102	Escomptes accordés - Dégrèvements d'impôts	24 164.76		25 000.00		23 774.60	
210.329.000	Intérêts rémunérateurs	1 460.94		7 500.00		1 450.39	
210.330.100	Défalcons, abandons de solde	19 928.19		60 000.00		23 043.47	
210.380.000	Attribution au fonds "perte sur débiteurs"	20 000.00				30 000.00	
210.390.500	Imputations financières coût déchets non urbains (450)	20 147.00		22 000.00		22 809.00	
210.400.100	Impôt sur le revenu	3 909 988.19		3 770 000.00		3 773 422.88	
210.400.200	Impôt sur la fortune	528 364.12		450 000.00		498 030.53	
210.400.300	Impôt à la source	53 771.66		30 000.00		49 829.60	
210.401.100	Impôt sur le bénéfice des personnes morales	5 334.45-		35 000.00		96 047.50	
210.401.200	Impôt sur le capital des personnes morales	3 344.45		1 000.00		1 537.60	
210.401.300	Impôts complémentaire sur les immeubles des personnes morales	14 351.40				15 188.20	
210.402.000	Impôt foncier	407 035.00		370 000.00		362 185.35	
210.404.100	Droits de mutation	208 055.75		60 000.00		225 102.85	
210.405.100	Impôt sur les successions et donations		1 090.95		500.00		230 859.90
210.406.000	Taxe exploitation débits boissons à l'emporter		9 050.00		9 000.00		593.10
210.406.100	Impôt sur les chiens		10 000.00		10 000.00		9 300.00
210.406.200	Taxes sur les divertissements - Théâtre Barnabé		10 000.00		10 000.00		10 000.00
210.406.210	Taxes sur les divertissements - Zoo		35 413.20		32 000.00		39 840.80
210.406.220	Taxes sur les divertissements - Tropicarium de Servion		16 704.55		14 000.00		17 375.65
210.409.100	Impôts récupérés après défalcons		13 696.87		3 000.00		10 763.61
210.422.100	Intérêts de retard - Majorations		39 485.95		30 000.00		41 117.91
210.436.200	Frais de poursuite		3 092.57		4 000.00		3 433.39
210.441.100	Part à l'impôt sur les gains immobiliers		229 546.50		45 000.00		166 727.35
210.441.400	Impôt sur les frontaliers		11 845.95		15 000.00		22 437.10
210.451.000	Participation cantonale RIEIII et RFFA		9 545.25		10 000.00		

Titres et commentaires

Rubrique

220.319.000 Corrections exercices précédents :

Un contrôle TVA, effectué sur les années antérieures 2015 à 2018, a obligé à une correction d'impôt dû comptabilisée ici. Cette correction concerne principalement les investissements très importants de la construction de la nouvelle Step et des travaux EU-EC entrepris en parallèle.

220.352.200 Péréquation - Correction :

La simulation effectuée pour pouvoir déterminer la participation au décompte final 2019 à recevoir cet été, fait ressortir une participation supplémentaire en faveur de la Péréquation de Fr. 100'000.-. Ce résultat s'explique par une alimentation en points d'impôt plus élevée à prévoir en raison des recettes fiscales supplémentaires encaissées en 2019.

La comparaison entre budget/comptes fait ressortir un écart important. Rappelons que la simulation effectuée lors de la préparation du budget est basée sur les recettes fiscales portées effectivement au budget, ces dernières sensiblement plus basses que celles des comptes 2019 prévoyaient une correction péréquative en notre faveur (cpte 220.452.300).

220.352.300 Péréquation - Reliquat décpté final année précédente :

La simulation effectuée au bouclage des comptes 2018 évaluait une participation complémentaire à la péréquation de Fr. 330'000.- (220.352.200). Au final un montant légèrement supérieur de Fr. 368'856.- a été décompté par le Canton. Soit une différence de Fr. 38'856.- absorbée par les comptes 2019.

Comptes par ordre administratif

Rubrique	Titre	Comptes 2019		Budget 2019		Comptes 2018	
		charges	revenus	charges	revenus	charges	revenus
22	Service financier	1 496 339.88	1 045 326.80	1 308 000.00	1 061 500.00	1 470 395.41	1 237 018.55
220	Service financier	1 496 339.88	1 045 326.80	1 308 000.00	1 061 500.00	1 470 395.41	1 237 018.55
220.318.300	Frais bancaires	1 615.37		1 500.00		739.41	
220.319.000	Corrections exercices précédents	49 868.51					
220.321.000	Intérêts des dettes à court terme			500.00			
220.352.100	Péréquation - Participation au fonds	1 306 000.00		1 306 000.00		1 139 656.00	
220.352.200	Péréquation - Correction	100 000.00				330 000.00	
220.352.300	Péréquation - Reliquat décte final année précédente	38 856.00					
220.422.000	Revenus capital patrimoine financier		12 966.00		10 000.00		12 964.00
220.441.000	Part sur taxe CO2		1 248.80		500.00		1 437.55
220.452.100	Péréquation - Remboursement du fonds		831 014.00		831 000.00		914 827.00
220.452.200	Péréquation - Remboursement dépenses thématiques		200 098.00		200 000.00		255 113.00
220.452.300	Péréquation - Correction				20 000.00		
220.452.400	Péréquation - Reliquat décompte final année précédente						52 677.00

Commune de Servion
Comptes par ordre administratif 2019
Commentaires

5/21

Titres et commentaires

Rubrique

310.330.300 Amortissements patrimoine financier :

Ces amortissements sont détaillés au chapitre 1.5 du "Rapport et analyse sur les comptes 2019".

310.380.000 Attribution au fonds de réserve :

Le montant total des ventes de parcelles 2085-2161-4022-4023-4024 est attribué à un fonds de réserve pour investissements futurs.

310.424.200 Gains comptables sur placements patrimoine financier :

Représente les ventes de parcelles citées ci-dessus.

320.301.000 à Traitements du personnel :

320.305.000 Assurances sociales (AVS-AI-AC-APG), caisse de pension, assurance accidents et maladie :

L'exploitation des forêts a été repris par le Groupement forestier depuis 2017. Cependant l'entretien des chemins forestiers reste à charge de la Commune et est effectué par le service voirie. Il est un peu plus important que prévu au budget.

Comptes par ordre administratif

Rubrique	Titre	Comptes 2019		Budget 2019		Comptes 2018	
		charges	revenus	charges	revenus	charges	revenus
3	DOMAINES ET BÂTIMENTS	4 344 378.69	4 184 798.25	414 900.00	414 700.00	1 428 900.45	991 818.65
31	Terrains	3 790 127.52	3 757 873.00	19 600.00	34 000.00	678 094.44	618 976.20
310	Terrains	3 790 127.52	3 757 873.00	19 600.00	34 000.00	678 094.44	618 976.20
310.314.000	Entretien des terrains	3 430.25				150.00	
310.318.500	Honoraires et frais d'expertises	1 038.50		5 000.00		2 379.55	
310.322.300	Intérêts passifs	4 058.77		4 000.00		4 164.89	
310.330.300	Amortissements patrimoine financier	52 000.00					
310.331.300	Amort. Oblig. - Achat parcelle 65 Hoire Destraz 18-2012	10 600.00		10 600.00		10 600.00	
310.332.000	Amortis. Supplémentaires du patrimoine administratif					100 000.00	
310.380.000	Attribution au fonds de réserve	3 719 000.00				560 800.00	
310.423.200	Locations et revenus des terrains		15 667.00		11 000.00		10 176.20
310.424.200	Gains comptables sur placements patrimoine financier		3 719 206.00				585 800.00
310.427.200	Loyers des terrains - ASIJ DDP parcelles 61 et 643		23 000.00		23 000.00		23 000.00
32	FORÊTS	55 033.25	473.80	46 500.00		88 738.00	14 307.40
320	Service des forêts - Servion	55 033.25	473.80	46 500.00		88 738.00	14 307.40
320.301.000	Traitements du personnel	12 100.00		7 000.00		16 400.00	
320.303.000	Assurances sociales (AVS-AI-AC-APG)	1 100.00		500.00		1 400.00	
320.304.000	Caisse de pension	1 800.00		1 000.00		2 500.00	
320.305.000	Assurances accidents et maladie	200.00				200.00	
320.314.600	Frais entretien et exploitation	1 909.40				25 424.35	
320.332.100	Amortis. Supplémentaires du patrimoine administratif	780.00					
320.352.000	Participation Groupement forestier Broye-Jorat	37 143.85		38 000.00		42 813.65	
320.435.500	Produits des ventes de bois		473.80				4 975.65
320.436.000	Remboursement de tiers						555.00
320.451.000	Subventions cantonales						8 776.75
35	Bâtiments	499 217.92	426 451.45	348 800.00	380 700.00	662 068.01	358 535.05
351	Service des Bâtiments - Servion	349 444.26	348 318.35	239 200.00	323 100.00	586 188.08	303 442.00
35101	Le Vieux Collège	165 348.51	36 963.00	65 200.00	37 000.00	52 122.78	29 208.00
35101.301.000	Traitements du personnel	16 700.00		25 500.00		25 796.25	
35101.303.000	Assurances sociales (AVS-AI-AC-APG)	1 500.00		2 000.00		2 300.00	
35101.304.000	Caisse de pension	2 500.00		3 500.00		3 900.00	
35101.305.000	Assurances accidents et maladie	200.00		500.00		400.00	
35101.312.300	Electricité - Eau - Combustibles	11 041.25		10 000.00		2 993.55	
35101.313.300	Achats fournitures et marchandises	245.30		3 000.00		44.60	

Commune de Servion
Comptes par ordre administratif 2019
Commentaires

6/21

Titres et commentaires

Rubrique

Le Vieux Collège, Servion

35101.332.100 Amortissements supplémentaires du patrimoine administratif :

Ces amortissements sont détaillés au chapitre 1.4 du "Rapport et analyse sur les comptes 2019".

La Poste, Servion

35102.314.100 Entretien bâtiment :

35102.423.100 Loyers des bâtiments du patrimoine financier :

Dépassement du compte entretien bâtiment provoqué par des coûts d'aménagements devant permettre la mise à disposition rapide des anciens locaux du géant jaune au locataire suivant. Ce dépassement est en partie couvert par une indemnité versée par La Poste et comptabilisée au compte 35102.423.100.

35102.436.000 Remboursements de tiers :

La participation des locataires aux charges de l'immeuble est comptabilisée séparément du compte "loyers" 35102.423.100, ce qui n'était pas le cas précédemment.

Comptes par ordre administratif

Rubrique	Titre	Comptes 2019		Budget 2019		Comptes 2018	
		charges	revenus	charges	revenus	charges	revenus
35101	Le Vieux Collège	165 348.51	36 963.00	65 200.00	37 000.00	52 122.78	29 208.00
35101.314.100	Entretien bâtiment	3 181.90		5 000.00		1 162.70	
35101.318.600	Primes d'assurances	1 961.85		1 500.00		1 317.95	
35101.322.300	Intérêts passifs	3 905.61		4 000.00		4 007.73	
35101.331.001	Amort. Oblig. - Rempl. Fenêtres et portes Collège Servion	2 100.00		2 100.00		2 100.00	
35101.331.002	Amort. Oblig. - Transformation salle classe en bureau	8 100.00		8 100.00		8 100.00	
35101.332.100	Amortis. Supplémentaires du patrimoine administratif	113 912.60					
35101.427.100	Loyers et revenus divers		36 358.00		37 000.00		29 208.00
35101.436.000	Remboursements de tiers		605.00				
35102	La Poste	71 443.75	100 689.85	32 000.00	78 500.00	77 205.45	71 248.00
35102.301.000	Traitements du personnel	17 600.00		11 000.00		7 980.00	
35102.303.000	Assurances sociales (AVS-AI-AC-APG)	1 500.00		1 000.00		700.00	
35102.304.000	Caisse de pension	2 700.00		1 500.00		1 200.00	
35102.305.000	Assurances accidents et maladie	200.00				200.00	
35102.312.300	Electricité - Eau - Combustibles	9 508.90		10 000.00		11 033.05	
35102.313.300	Achats fournitures et marchandises	227.75		1 000.00		593.45	
35102.314.100	Entretien bâtiment	37 226.30		5 000.00		53 374.05	
35102.318.600	Primes d'assurances	2 480.80		2 500.00		2 124.90	
35102.423.100	Loyers des bâtiments du patrimoine financier		94 663.85		78 000.00		68 913.00
35102.423.110	Poste+PC/Locations et revenus divers						1 490.00
35102.436.000	Remboursements de tiers		6 026.00		500.00		845.00
35103	La Boulangerie	62 661.20	105 161.50	62 500.00	102 200.00	69 638.45	94 560.70
35103.301.000	Traitements du personnel	30 000.00		30 500.00		26 745.00	
35103.303.000	Assurances sociales (AVS-AI-AC-APG)	2 600.00		2 500.00		2 400.00	
35103.304.000	Caisse de pension	4 500.00		4 500.00		4 100.00	
35103.305.000	Assurances accidents et maladie	400.00		500.00		400.00	
35103.312.300	Electricité - Eau - Combustibles	14 827.85		15 000.00		15 902.30	
35103.313.300	Achats fournitures et marchandises	321.55		1 000.00		3 020.55	
35103.314.100	Entretien bâtiment	5 668.45		5 000.00		13 895.35	
35103.318.600	Primes d'assurances	4 343.35		3 500.00		3 175.25	
35103.423.100	Loyers des bâtiments du patrimoine financier		103 300.00		101 200.00		92 800.00
35103.436.000	Remboursements de tiers		1 861.50		1 000.00		1 760.70
35104	La Retraite	8 282.35	72 624.00	13 000.00	72 500.00	22 187.90	75 277.30
35104.312.300	Electricité - Eau - Combustibles	5 594.70		5 000.00		6 097.95	
35104.314.100	Entretien bâtiment	887.55		5 000.00		14 840.40	

Commune de Servion
Comptes par ordre administratif 2019
Commentaires

7/21

Titres et commentaires

Rubrique

35110 Autres Bâtiments

35110.314.100 Entretien autres bâtiments :

La réfection du toit du bâtiment de la voirie a été reporté au budget 2020.

Comptes par ordre administratif

Rubrique	Titre	Comptes 2019		Budget 2019		Comptes 2018	
		charges	revenus	charges	revenus	charges	revenus
35104	La Retraite	8 282.35	72 624.00	13 000.00	72 500.00	22 187.90	75 277.30
35104.318.600	Primes d'assurances	1 800.10		3 000.00		1 249.55	
35104.423.100	Loyers des bâtiments du patrimoine financier		71 424.00		72 500.00		72 624.00
35104.436.000	Remboursements de tiers		1 200.00				2 653.30
35105	La Ferme	17 405.05	32 880.00	25 500.00	32 900.00	349 285.00	33 148.00
35105.301.000	Traitements du personnel			1 500.00			
35105.312.000	Electricité - Eau - Combustibles	550.90		1 000.00		636.55	
35105.313.300	Achats fournitures et marchandises			1 000.00			
35105.314.000	Entretien bâtiment	15 158.80		20 000.00		17 037.40	
35105.318.600	Primes d'assurances	1 695.35		2 000.00		1 527.25	
35105.330.300	Amortissements du patrimoine financier					330 083.80	
35105.423.100	Loyers des bâtiments du patrimoine financier		30 000.00		32 900.00		32 880.00
35105.436.000	Remboursements de tiers		2 880.00				268.00
35106	La Chapelle	10 450.10		7 500.00		5 991.55	
35106.301.000	Traitements du personnel	800.00		1 000.00		715.00	
35106.303.000	Assurances sociales (AVS-AI-AC-APG)	100.00				100.00	
35106.304.000	Caisse de pension	100.00				100.00	
35106.312.300	Electricité - Eau - Combustibles	3 887.45		5 000.00		4 314.10	
35106.314.100	Entretien bâtiment	4 873.75		1 000.00		136.55	
35106.318.600	Primes d'assurances	688.90		500.00		625.90	
35110	Autres Bâtiments	13 853.30		33 500.00		9 756.95	
35110.301.000	Traitements du personnel	1 700.00		3 500.00		1 700.00	
35110.303.000	Assurances sociales (AVS-AI-AC-APG)	200.00		500.00		100.00	
35110.304.000	Caisse de pension	300.00		500.00		300.00	
35110.312.300	Electricité - Eau - Combustibles	3 389.60		3 500.00		2 863.60	
35110.313.300	Achats fournitures et marchandises	407.15		1 000.00		1 870.95	
35110.314.100	Entretien autres bâtiments	6 048.10		23 000.00		1 507.80	
35110.318.600	Primes d'assurances	1 808.45		1 500.00		1 414.60	
352	Service des Bâtiments - Les Cullayes	149 773.66	78 133.10	109 600.00	57 600.00	75 879.93	55 093.05
35201	Le Collège	20 608.55	48 300.00	57 000.00	37 000.00	32 024.10	30 356.80
35201.301.000	Traitements du personnel	5 200.00		11 500.00		15 370.00	
35201.303.000	Assurances sociales (AVS-AI-AC-APG)	500.00		1 000.00		1 400.00	
35201.304.000	Caisse de pension	800.00		1 500.00		2 400.00	
35201.305.000	Assurances accidents et maladie					200.00	
35201.312.300	Electricité - Eau - Combustibles	7 266.20		9 000.00		9 351.10	

Titres et commentaires

Rubrique

35201 Le Collège, Les Cullayes

35201.314.100 Entretien bâtiment :

Le remplacement des deux portes d'entrée principales a été reporté au budget 2020.

35201.490.900 Mise à disposition gratuite des locaux :

Ce compte permet de quantifier la mise à disposition de locaux sans contrepartie financière. Il s'agit ici de la mise à disposition d'une salle aux bénévoles de La Place du Village. Pas d'évaluation budgétaire pour ce poste qui est comptabilisé à titre purement informatif.

35202 Salle communale, Les Cullayes

35202.332.200 Amortissements supplémentaires :

Ces amortissements sont détaillés au chapitre 1.4 du "Rapport et analyse sur les comptes 2019".

35202.490.900 Mise à disposition gratuite salle communale :

Ce compte permet de quantifier la mise à disposition de la salle communale sans contrepartie financière aux sociétés locales et associations diverses. Pas d'évaluation budgétaire pour ce poste qui est comptabilisé à titre purement informatif.

Comptes par ordre administratif

Rubrique	Titre	Comptes 2019		Budget 2019		Comptes 2018	
		charges	revenus	charges	revenus	charges	revenus
35201	Le Collège	20 608.55	48 300.00	57 000.00	37 000.00	32 024.10	30 356.80
35201.313.300	Achats fournitures et marchandises	150.05		1 000.00		216.50	
35201.314.100	Entretien bâtiment	5 266.65		15 000.00		1 961.95	
35201.318.600	Primes d'assurances	1 425.65		1 500.00		1 124.55	
35201.322.100	Intérêts passifs			4 500.00			
35201.331.101	Amortis. Oblig. - Création apt et transformation classe Brech 01/2018			12 000.00			
35201.427.100	Loyers et revenus divers		33 000.00		37 000.00		19 200.00
35201.436.000	Remboursements de tiers		4 500.00				356.80
35201.490.900	Mise à disposition gratuite des locaux		10 800.00				10 800.00
35202	Salle communale	107 931.16	22 140.00	34 100.00	15 000.00	30 116.88	19 036.25
35202.301.000	Traitements du personnel	5 200.00		8 500.00		5 100.00	
35202.303.000	Assurances sociales (AVS-AI-AC-APG)	500.00		500.00		400.00	
35202.304.000	Caisse de pension	800.00		1 000.00		800.00	
35202.312.300	Electricité - Eau - Combustibles	4 916.25		6 000.00		5 852.80	
35202.313.300	Achats fournitures, marchandises et matériels	1 189.95		1 000.00		1 167.55	
35202.314.100	Entretien bâtiment	9 882.85		5 000.00		4 747.05	
35202.318.200	Frais de téléphones	709.45		1 000.00		1 071.00	
35202.318.600	Primes d'assurances	2 005.50		2 000.00		1 785.25	
35202.322.300	Intérêts passifs	2 527.16		2 500.00		2 593.23	
35202.331.200	Amort. Oblig. - Réfection complète 04/2009	6 600.00		6 600.00		6 600.00	
35202.332.200	Amortissements supplémentaires	73 600.00					
35202.427.100	Locations et revenus divers		20 140.00		15 000.00		16 386.25
35202.490.900	Mise à disposition gratuite salle communale		2 000.00				2 650.00
35203	Cullayes - Déchetterie - Local voirie	791.15		2 500.00		709.40	60.00
35203.312.300	Electricité - Eau - Combustibles	201.55		500.00		232.70	
35203.313.300	Achats fournitures et marchandises			500.00			
35203.314.100	Entretien bâtiment			1 000.00			
35203.318.600	Primes d'assurances	589.60		500.00		476.70	
35203.436.000	Remboursements de tiers						60.00
35204	Local du feu - Abri PC	20 442.80	7 693.10	16 000.00	5 600.00	13 029.55	5 640.00
35204.301.000	Traitements du personnel	3 400.00		5 000.00		3 400.00	
35204.303.000	Assurances sociales (AVS-AI-AC-APG)	300.00		500.00		300.00	
35204.304.000	Caisse de pension	500.00		500.00		500.00	
35204.312.300	Electricité - Eau - Combustibles	5 089.30		6 000.00		6 043.75	
35204.313.300	Achats fournitures et marchandises	1 603.10		500.00			

Commune de Servion
Comptes par ordre administratif 2019
Commentaires

9/21

Titres et commentaires

Rubrique

Aucun commentaire.

Comptes par ordre administratif

Rubrique	Titre	Comptes 2019		Budget 2019		Comptes 2018	
		charges	revenus	charges	revenus	charges	revenus
35204	Local du feu - Abri PC	20 442.80	7 693.10	16 000.00	5 600.00	13 029.55	5 640.00
35204.314.100	Entretien bâtiment	7 990.90		2 000.00		1 375.45	
35204.318.600	Primes d'assurances	1 559.50		1 500.00		1 410.35	
35204.427.100	Locations et revenus divers		7 693.10		5 600.00		5 640.00

Commune de Servion
Comptes par ordre administratif 2019
Commentaires

10/21

Titres et commentaires

Rubrique

410.318.000 Honoraires et prestations de services :

Au vu des nombreux dossiers à traiter, les contrôles usuels par des prestataires de services ont été plus importants que prévu.

410.431.000 Emoluments - Permis divers :

Budget quelque peu sous-évalué en regard des nombreux dossiers traités.

Comptes par ordre administratif

Rubrique	Titre	Comptes 2019		Budget 2019		Comptes 2018	
		charges	revenus	charges	revenus	charges	revenus
4	TRAVAUX	2 734 608.53	1 775 891.63	2 390 650.00	1 554 500.00	1 686 419.20	832 743.93
41	Service technique	145 887.05	59 082.95	163 000.00	35 000.00	139 323.05	47 826.25
410	Service technique	145 887.05	59 082.95	163 000.00	35 000.00	139 323.05	47 826.25
410.301.000	Traitements du personnel	83 600.00		102 500.00		89 700.00	
410.303.000	Assurances sociales (AVS-AI-AC-APG)	7 300.00		8 500.00		7 900.00	
410.304.000	Caisse de pension	12 600.00		15 000.00		13 800.00	
410.305.000	Assurances accidents et maladie	1 100.00		2 000.00		1 300.00	
410.306.000	Remboursement de frais	254.40		1 500.00		1 128.00	
410.309.100	Autres charges du personnel (formation-recrutement-autre)	270.00		1 500.00		636.95	
410.310.000	Imprimés - Fournitures de bureau - Frais d'enquêtes	11 290.90		12 000.00		10 839.35	
410.311.000	Achats mobilier et matériel	329.45		1 000.00		1 273.50	
410.316.300	Location d'objets mobiliers	1 383.00		1 500.00		410.40	
410.318.000	Honoraires et prestations de services	25 643.50		15 000.00		10 105.45	
410.318.200	Frais de ports et de téléphones	2 115.80		2 500.00		2 229.40	
410.431.000	Emoluments - Permis divers		38 329.05		15 000.00		28 260.00
410.436.000	Remboursements de tiers		20 753.90		20 000.00		19 566.25
42	Service de l'urbanisme	4 028.50		5 000.00		8 564.75	
420	Aménagement du territoire	4 028.50		5 000.00		8 564.75	
420.318.000	Honoraires et prestations de services	4 028.50		5 000.00		8 564.75	
43	Routes	792 333.14	37 670.55	615 450.00	32 000.00	596 886.43	34 676.75
430	Routes	792 333.14	37 670.55	615 450.00	32 000.00	596 886.43	34 676.75
430.301.000	Traitements du personnel	123 100.00		113 000.00		111 200.00	
430.303.000	Assurances sociales (AVS-AI-AC-APG)	10 800.00		9 500.00		9 800.00	
430.304.000	Caisse de pension	18 500.00		16 500.00		17 100.00	
430.305.000	Assurances accidents et maladie	1 700.00		2 000.00		1 600.00	
430.306.000	Remboursement de frais	15 669.60		15 000.00		15 792.00	
430.309.000	Autres charges du personnel	3 948.40		2 000.00		3 439.30	
430.311.000	Achats matériel, machines et véhicules	10 008.00		15 000.00		11 012.75	
430.312.400	Achats carburant	13 402.25		10 000.00		6 637.15	
430.313.000	Achats fournitures et marchandises	8 613.20		15 000.00		12 878.15	
430.314.000	Entretien du réseau routier	77 206.40		80 000.00		83 579.55	
430.315.000	Entretien du matériel, machines et véhicules	26 851.60		20 000.00		9 786.75	
430.318.000	Honoraires service hivernal et divers	60 969.30		50 000.00		73 020.20	
430.318.600	Primes d'assurances	3 801.20		4 000.00		4 264.40	

Commune de Servion
Comptes par ordre administratif 2019
Commentaires

Titres et commentaires

Rubrique

430.332.100 Amortissements supplémentaires du patrimoine administratif :
Ces amortissements sont détaillés au chapitre 1.4 du "Rapport et analyse sur les comptes 2019".

Comptes par ordre administratif

Rubrique	Titre	Comptes 2019		Budget 2019		Comptes 2018	
		charges	revenus	charges	revenus	charges	revenus
430	Routes	792 333.14	37 670.55	615 450.00	32 000.00	596 886.43	34 676.75
430.319.000	Taxes, cotisations, frais divers	3 243.80		4 000.00		3 165.50	
430.322.300	Intérêts passifs	59 828.64		73 500.00		65 897.08	
430.331.100	Amort. Oblig. - Ch. du Moléson / 2006	34 500.00		34 500.00		34 500.00	
430.331.102	Amort. Oblig. - Trottoir Aux Channey / 2010	11 000.00		11 000.00		11 000.00	
430.331.103	Amort. Oblig. - Trottoir rte Mézières 22/2003+02/2004	15 000.00		15 000.00		15 000.00	
430.331.104	Amort. Oblig. - A la Pierre Rouge 07/2006	1 500.00		1 500.00		1 500.00	
430.331.105	Amort. Oblig. - Ch. protégé rte de Servion 03/2007	10 000.00		10 000.00		10 000.00	
430.331.106	Amort. Oblig. - Ch. Pendens, Vurzi, Mours 03/2008	11 000.00		11 000.00		11 000.00	
430.331.107	Amort. Oblig. - Rte Montpreveyres 02/2008 (soldé en 2018)					11 463.60	
430.331.108	Amort. Oblig. - Réfection extr. Ouest ch. Mours 04/2010	4 700.00		4 700.00		4 700.00	
430.331.110	Amort. Oblig. - EU/EC Clos à Caudry 06/2010	1 100.00		1 100.00		1 100.00	
430.331.111	Amort. Oblig. - Revêtement inf. trottoir rte Servion 11/2010	1 700.00		1 700.00		1 700.00	
430.331.112	Amort. Oblig. - Ralentisseur rte du Signal - Cullayes 02/2011	2 850.00		2 850.00		2 850.00	
430.331.113	Amort. Oblig. - Abri bus et giratoire vers Zoo 21-2012	8 300.00		8 300.00		8 300.00	
430.331.114	Amort. Oblig. - Achat tracteur et lame à neige 10-2012	12 000.00		12 000.00		12 000.00	
430.331.115	Amort. Oblig. - Trottoir Scierie et quai d'attente rte Vieux-Collège 03-2014	10 000.00		10 000.00		10 000.00	
430.331.116	Amort. Oblig. - Réfection RC637d + prolongation trottoir Cullayes 03-2015	13 600.00		13 600.00		13 600.00	
430.331.117	Amort. Oblig. - Aménag. Centre - Zone 20kmh et parking / 2017-04			10 700.00			
430.331.118	Amort. Oblig. - Réfection RC 637d Tronçon Cullayes / 11/2017			19 000.00			
430.331.300	Amort. Oblig. - Achat tracteur Deutz 5100.06-2015	7 900.00		7 900.00		7 900.00	
430.331.301	Amort. Oblig. - Achat tracteur Kubota et équipements 08-2017	11 100.00		11 100.00		11 100.00	
430.332.100	Amortis. Supplémentaires du patrimoine administratif	198 440.75					
430.435.000	Facturation déneigement et services		19 670.00		22 000.00		22 518.20
430.436.000	Remboursements de tiers		18 000.55		10 000.00		12 158.55
44	Parcs-Promenades-Cimetières	81 775.70	3 876.20	93 600.00	2 000.00	78 934.75	3 177.05
440	Parcs-Promenades-Cimetières	81 775.70	3 876.20	93 600.00	2 000.00	78 934.75	3 177.05
440.301.000	Traitements du personnel	60 200.00		53 500.00		55 800.00	
440.303.000	Assurances sociales (AVS-AI-AC-APG)	5 300.00		4 500.00		4 900.00	
440.304.000	Caisse de pension	9 100.00		8 000.00		8 600.00	
440.305.000	Assurances accidents et maladie	800.00		1 000.00		800.00	
440.312.300	Electricité - Eau - Combustibles	152.50		500.00		53.90	
440.314.000	Entretien parcs et zones de loisirs	5 088.65		6 000.00		5 302.50	
440.314.500	Entretien des cimetières	678.55		1 000.00		2 945.90	

Commune de Servion
Comptes par ordre administratif 2019
Commentaires

12/21

Titres et commentaires

Rubrique

450.352.100 **Taxe incinération encombrants, bois et plastiques :**
Budget sous-évalué et adapté à la hausse pour 2020.

450.352.200 **Taxe élimination déchets compostables :**
Dépassement important pour cette rubrique. 497 tonnes de compostables ont été éliminées en 2019 contre 331 tonnes en 2018, soit une augmentation de près de 50% pour ce type de déchets.

Comptes par ordre administratif

Rubrique	Titre	Comptes 2019		Budget 2019		Comptes 2018	
		charges	revenus	charges	revenus	charges	revenus
440	Parcs-Promenades-Cimetières	81 775.70	3 876.20	93 600.00	2 000.00	78 934.75	3 177.05
440.318.000	Honoraires et prestations de services	456.00		1 000.00		532.45	
440.322.300	Intérêts passifs			5 000.00			
440.331.301	Amort. Oblig. - Aménag. Centre - Zone 20kmh et parking / 2017-04			13 100.00			
440.427.200	Taxes et emoluments cimetières						100.00
440.427.201	Redevance d'utilisation (parking et parcومتر)		3 876.20		2 000.00		2 616.50
440.436.000	Remboursements de tiers						460.55
45	Ordures ménagères - Déchets	321 900.94	286 968.43	279 700.00	262 000.00	304 638.62	269 421.53
450	Ordures ménagères - Déchets	321 900.94	286 968.43	279 700.00	262 000.00	304 638.62	269 421.53
450.301.000	Traitements du personnel	83 900.00		69 000.00		80 700.00	
450.303.000	Assurances sociales (AVS-AI-AC-APG)	7 300.00		6 000.00		7 100.00	
450.304.000	Caisse de pension	12 600.00		10 000.00		12 400.00	
450.305.000	Assurances accidents et maladie	1 100.00		1 500.00		1 100.00	
450.309.000	Autres charges du personnel	150.00					
450.310.000	Imprimés et fournitures de bureau	712.97		1 000.00		800.43	
450.311.400	Achats de matériel exploitation	121.35		1 000.00		4 412.00	
450.312.300	Electricité - Eau	780.25		1 000.00		845.75	
450.313.000	Achats de sacs taxés	2 610.00		5 000.00		3 648.60	
450.314.000	Entretien déchetteries	2 828.03		1 000.00		665.90	
450.315.000	Entretien machines et matériel	1 190.44		2 000.00		845.00	
450.318.000	Transport des ordures ménagères	36 550.00		35 000.00		36 656.60	
450.318.100	Transport encombrants, bois et plastiques	8 260.00		8 000.00		8 240.05	
450.318.200	Transport compostables	8 613.95		6 000.00		5 603.25	
450.318.300	Transport papier-carton	4 716.15		5 000.00		4 386.95	
450.318.400	Transport verre	8 040.92		7 000.00		7 485.57	
450.318.500	Transport métaux divers	4 450.00		4 000.00		5 240.00	
450.318.600	Transport déchets spéciaux (Cridec)	209.70		1 000.00		534.15	
450.318.700	Transport matériaux de construction inertes	1 400.00		2 000.00		1 600.00	
450.319.000	Corrections TVA	3 214.07				1 640.47	
450.322.300	Intérêts passifs	6 011.58		6 500.00		6 168.76	
450.331.100	Amort. oblig. - Déchetterie Servion	12 500.00		12 500.00		12 500.00	
450.331.101	Amort. Oblig. - Agrandissement déchetterie Servion 02-2015	3 200.00		3 200.00		3 200.00	
450.352.000	Taxe incinération ordures ménagères (Satom)	35 911.65		33 000.00		35 416.65	
450.352.100	Taxe incinération encombrants, bois et plastiques	26 643.65		20 000.00		27 227.65	
450.352.200	Taxe élimination déchets compostables	41 595.63		30 000.00		27 772.54	
450.352.400	Taxe élimination verre	1 079.90		500.00		779.95	

Commune de Servion
Comptes par ordre administratif 2019
Commentaires

13/21

Titres et commentaires

Rubrique

450.434.100 Rétrocession Gedrel taxe au sac :

Les tonnages de sacs taxés éliminés en 2019 sont légèrement plus élevés que l'année précédente (203.97 to. en 2018 et 207.05 to. en 2019). Le montant final du décompte de rétrocession Gedrel n'était pas connu au moment du bouclage des comptes, il sera comptabilisé sur l'exercice 2020.

450.434.200 Taxes forfaitaires :

Les taxes forfaitaires habitants et entreprises ont été augmentées au 1er janvier 2019. Cette modification est antérieure au budget 2019 et explique l'écart budgétaire.

450.490.900 Imputation financière part impôt déchets non urbains :

Le coût des déchets non urbains (déchets spéciaux, matériaux inertes, déchets carnés, déchets voirie) est ressorti du service 450 et attribué au service 21 Impôts (210.390.500). Ce type de déchets n'est pas couvert par la "taxe déchets" et déséquilibre le service.

460.315.000 Entretien Stap les Moures - Cullayes

Remplacement imprévu d'une pompe à la station de relevage.

Comptes par ordre administratif

Rubrique	Titre	Comptes 2019		Budget 2019		Comptes 2018	
		charges	revenus	charges	revenus	charges	revenus
450	Ordures ménagères - Déchets	321 900.94	286 968.43	279 700.00	262 000.00	304 638.62	269 421.53
450.352.410	Participation déchets carnés	1 026.60		1 000.00		2 083.50	
450.352.500	Taxe élimination métaux divers	84.50					
450.352.600	Déchets spéciaux (CRIDEC)	239.65		2 500.00		464.85	
450.352.700	Taxes matériaux inertes DCMI	4 859.95		5 000.00		5 120.00	
450.434.100	Rétrocession Gedrel taxe au sac		68 473.20		75 000.00		70 049.83
450.434.200	Taxes forfaitaires		147 006.40		120 000.00		127 818.55
450.434.410	Refacturation déchets carnés		796.55		1 000.00		1 964.60
450.435.300	Ristourne papier - carton		2 961.52		4 000.00		4 102.15
450.435.500	Ristourne métaux		2 329.25		2 000.00		2 525.40
450.436.000	Remboursements de tiers		14 576.50		10 000.00		12 142.83
450.437.000	Amendes		372.00		500.00		130.00
450.439.000	Autres recettes		267.15		500.00		349.14
450.451.400	Ristourne TAR Verre		8 842.66		8 000.00		7 887.73
450.452.600	Participation Commune d'Essertes et tiers		10 846.00		10 000.00		10 034.00
450.465.000	Péréquation transports : Remboursement		6 656.20		6 500.00		6 815.80
450.490.710	Sacs taxés pour service social		3 694.00		2 500.00		2 792.50
450.490.900	Imputation financière part impôt déchets non urbains		20 147.00		22 000.00		22 809.00
46	Réseau d'égouts et d'épuration	1 380 888.80	1 380 888.80	1 230 900.00	1 223 500.00	539 670.30	466 238.90
460	Réseau d'égouts et d'épuration	1 161 066.08	1 061 227.95	1 035 200.00	920 000.00	303 310.35	157 751.55
460.301.000	Traitements du personnel	24 400.00		22 000.00		27 500.00	
460.303.000	Assurances sociales (AVS-AI-AC-APG)	2 100.00		2 000.00		2 400.00	
460.304.000	Caisse de pension	3 700.00		3 000.00		4 200.00	
460.305.000	Assurances accidents et maladie	400.00		500.00		400.00	
460.309.000	Autres charges du personnel (formation-recrutement)	86.00		500.00		90.00	
460.311.000	Achats matériel et machines	8 290.56		3 000.00		8 468.24	
460.312.300	Electricité - Eau	40.20		1 000.00			
460.313.000	Achats fournitures et marchandises			25 000.00		24 722.43	
460.314.000	Entretien du réseau d'égouts	11 671.26		5 000.00			
460.315.000	Entretien Stap Les Moures - Cullayes	14 335.64		15 000.00		38 530.49	
460.318.000	Honoraires et prestations de services (yc assurances)	7 118.48				3 292.29	
460.319.000	Corrections TVA	133.98				41 963.25	
460.322.300	Intérêts passifs	39 002.00		40 500.00		13 200.00	
460.331.100	Amort. Oblig. - Collecteur Le Lavoiret / 2004 (soldé en 2019)	8 258.60		8 300.00		6 700.00	
460.331.101	Amort. Oblig. - Collecteur En Praz Bovet / 2008	6 700.00		6 700.00		6 300.00	
460.331.102	Amort. Oblig. - Trotoir rte Mézières 22/2003+02/2004	6 300.00		6 300.00		6 300.00	

Commune de Servion
Comptes par ordre administratif 2019
Commentaires

14/21

Titres et commentaires

Rubrique

- 460.381.100 Attribution au fonds affecté :**
Le montant des taxes uniques de raccordement (cpte 460.434.101) ainsi que l'excédent de recettes du service ont été attribué au fonds affecté.
- 460.434.101 Taxes uniques de raccordement au réseau EU/EC :**
Ce montant est plus important que prévu, il est en lien avec le volume des projets de constructions et transformations en cours et réalisés.
- 461.314.000 Entretien bâtiment Step :**
Dépassement provoqué par la finalisation de la pose des panneaux solaires sur le toit du bâtiment de la Step.

Comptes par ordre administratif

Rubrique	Titre	Comptes 2019		Budget 2019		Comptes 2018	
		charges	revenus	charges	revenus	charges	revenus
460	Réseau d'égoûts et d'épuration	1 161 066.08	1 061 227.95	1 035 200.00	920 000.00	303 310.35	157 751.55
460.331.103	Amort. Oblig. - A la Pierre Rouge 07/2006	5 300.00		5 300.00		5 300.00	
460.331.104	Amort. Oblig. - Réfection extr. Ouest ch. Moures 04/2010	2 000.00		2 000.00		2 000.00	
460.331.106	Amort. Oblig. - Bouclage AD + séparatif ch. Moures 03/2010	2 900.00		2 900.00		2 900.00	
460.331.107	Amort. Oblig. - EU/EC Clos à Caudry 06/2010	2 600.00		2 600.00		2 600.00	
460.331.109	Amort. Oblig. - Stap + canalisations Bougnon Cullayes 02/2013	3 800.00		3 800.00		3 800.00	
460.331.113	Amort. Oblig. - Séparatif Cullayes (Bruyere-Planches-Gollie) 11/2013	53 400.00		53 400.00		53 400.00	
460.331.114	Amort. Oblig. - Mise en séparatif parc 23/24 vers Chapelle 02/2014	3 400.00		3 400.00		3 400.00	
460.332.100	Amortissements supplémentaires	800 000.00		800 000.00			
460.381.100	Attributions au fonds affecté	155 129.36		15 000.00		52 143.65	
460.434.101	Taxes uniques de raccordement au réseau EU/EC		146 900.75		15 000.00		52 143.65
460.434.201	Taxes annuelles d'entretien du réseau EU/EC		110 637.90		105 000.00		105 607.90
460.452.600	Participation de tiers		3 689.30				
460.480.000	Prélèvements au fonds de réserve		800 000.00		800 000.00		
461	Step Servion-Essertes	219 822.72	319 660.85	195 700.00	303 500.00	236 359.95	308 487.35
461.301.000	Traitements du personnel	69 100.00		64 000.00		73 200.00	
461.303.000	Assurances sociales (AVS-AI-AC-APG)	6 000.00		5 500.00		6 500.00	
461.304.000	Caisse de pension	10 400.00		9 500.00		11 200.00	
461.305.000	Assurances accidents et maladie	1 000.00		1 000.00		1 100.00	
461.309.000	Autres charges du personnel (formation-recrutement)	90.00		500.00		90.00	
461.311.000	Achats mobilier, matériel et machines			1 000.00		491.15	
461.312.300	Electricité - Eau	20 467.20		20 000.00		22 142.27	
461.313.000	Achats fournitures et marchandises	9 483.44		9 000.00		10 505.26	
461.314.000	Entretien bâtiment Step	34 238.55		16 000.00		30 947.35	
461.315.100	Entretien installations techniques Step	3 656.11		3 000.00		6 170.16	
461.318.000	Honoraires et prestations de services (yc assurances)	13 626.85		15 000.00		20 358.53	
461.318.900	Elimination des boues d'épuration et autres déchets	23 959.57		24 000.00		26 367.23	
461.319.100	Taxe fédérale pour la réduction des micro-polluants	20 601.00		20 000.00		20 088.00	
461.331.110	Amort. Oblig. - Etude Step Servion + liaison Cullayes 16/2012	4 500.00		4 500.00		4 500.00	
461.331.112	Amort. Oblig. - Tamiseur/dégrilleur Step Cullayes 25/2012	2 700.00		2 700.00		2 700.00	
461.434.200	Taxe annuelle d'épuration		279 295.90		270 000.00		261 884.90
461.452.600	Participation Commune d'Essertes et tiers		37 409.80		31 000.00		40 211.40
461.465.000	Péréquation transports : Remboursement		2 955.15		2 500.00		3 067.05
461.465.100	Subventions						3 324.00

Titres et commentaires

Rubrique

470.314.700 Entretien étang et berges :
Travaux d'entretien des berges du Flon.

470.451.600 Participations et remboursements du canton :
Subvention perçue suite aux travaux cités au point ci-dessus.

Comptes par ordre administratif

Rubrique	Titre	Comptes 2019		Budget 2019		Comptes 2018	
		charges	revenus	charges	revenus	charges	revenus
47	Cours d'eau, rives, berges	7 794.40	7 404.70	3 000.00		18 401.30	11 403.45
470	Cours d'eau, rives, berges	7 794.40	7 404.70	3 000.00		18 401.30	11 403.45
470.314.700	Entretien étang et berges	7 794.40		3 000.00		17 300.75	
470.332.000	Amortis. Supplémentaires du patrimoine administratif					1 100.55	
470.451.600	Participations et remboursements du canton		7 404.70				11 403.45

Commune de Servion
Comptes par ordre administratif 2019
Commentaires

16/21

Titres et commentaires

Rubrique

510.452.000 Remboursements de l'ASIJ :

Ce montant résulte du remboursement final de nos participations des deux dernières années soit 2018 et 2019.

Comptes par ordre administratif

Rubrique	Titre	Comptes 2019		Budget 2019		Comptes 2018	
		charges	revenus	charges	revenus	charges	revenus
5	INSTRUCTION PUBLIQUE ET CULTES	1 053 252.95	115 465.86	1 066 000.00		1 009 409.70	50 026.45
51	Enseignement primaire et secondaire	1 025 000.00	115 465.86	1 028 000.00		973 000.00	50 026.45
510	Enseignement primaire et secondaire	1 025 000.00	115 465.86	1 028 000.00		973 000.00	50 026.45
510.352.200	Participation à l'ASIJ	1 025 000.00		1 028 000.00		973 000.00	
510.452.000	Remboursements de l'ASIJ		115 465.86				50 026.45
54	Office d'orientation professionnelle	2 604.20		3 000.00		2 697.95	
540	Office d'orientation professionnelle	2 604.20		3 000.00		2 697.95	
540.351.200	Participation OCOSP - Orientation Scolaire Professionnelle Nord	2 604.20		3 000.00		2 697.95	
58	Temples et cultes	25 648.75		35 000.00		33 711.75	
580	Temples et cultes	25 648.75		35 000.00		33 711.75	
580.365.200	Participation Pairoisse du Jorat et Pairoisse catholique	25 648.75		35 000.00		33 711.75	

Titres et commentaires

Rubrique

- 610.351.200 Réforme policière, correction :**
La simulation effectuée pour pouvoir déterminer la participation au décompte final 2019 à recevoir cet été fait ressortir une participation supplémentaire en faveur du Canton de Fr. 18'000.-, ceci en raison des recettes fiscales plus importantes encaissées en 2019.
- 610.452.110 Réforme policière, remboursement décepte final année précédente :**
Différence entre la simulation effectuée au bouclage des comptes 2018 et le décompte final de la Réforme policière 2018. Cette différence positive est absorbée par les comptes 2019.

Comptes par ordre administratif

Rubrique	Titre	Comptes 2019		Budget 2019		Comptes 2018	
		charges	revenus	charges	revenus	charges	revenus
6	POLICE	446 240.80	48 964.60	436 500.00	26 000.00	445 110.65	35 272.10
61	Police	224 042.00	7 125.00	218 000.00	500.00	225 601.20	8 253.00
610	Police	224 042.00	7 125.00	218 000.00	500.00	225 601.20	8 253.00
610.301.000	Traitements du personnel	600.00		5 000.00		3 391.20	
610.303.000	Assurances sociales (AVS-AI-AC-APG)	100.00		500.00		300.00	
610.304.000	Caisse de pension	100.00		500.00		500.00	
610.306.000	Remboursement de frais	191.00		2 000.00		1 530.00	
610.351.100	Réforme policière : Participation	205 051.00		205 000.00		189 880.00	
610.351.200	Réforme policière : Correction	18 000.00		5 000.00		30 000.00	
610.436.000	Remboursements de tiers		275.00				150.00
610.437.000	Amendes d'ordre		920.00		500.00		360.00
610.452.110	Réforme policière : Remboursement décepte final année précédente		5 930.00				7 743.00
62	Contrôle des habitants	105 792.30	22 903.05	106 500.00	20 000.00	105 858.50	24 676.05
620	Contrôle des habitants	105 792.30	22 903.05	106 500.00	20 000.00	105 858.50	24 676.05
620.301.000	Traitements du personnel	77 600.00		80 000.00		76 800.00	
620.303.000	Assurances sociales (AVS-AI-AC-APG)	6 800.00		6 500.00		6 800.00	
620.304.000	Caisse de pension	11 700.00		11 500.00		11 800.00	
620.305.000	Assurances accidents et maladie	1 100.00		1 500.00		1 100.00	
620.319.100	Taxes cantonales établissement documents divers	8 592.30		7 000.00		9 358.50	
620.431.100	Emoluments divers		22 903.05		20 000.00		24 676.05
64	Inhumations-Pompes funèbres	4 903.35	3 070.75	2 000.00	500.00	3 212.95	1 153.05
640	Service des inhumations	4 903.35	3 070.75	2 000.00	500.00	3 212.95	1 153.05
640.318.500	Frais d'inhumations et certificats de décès	4 903.35		2 000.00		3 212.95	
640.452.400	Remboursements frais d'inhumations et certificats de décès		3 070.75		500.00		1 153.05
65	Défense contre l'incendie	62 951.15	9 978.15	64 000.00	5 000.00	65 694.00	1 094.00
650	Défense contre l'incendie	62 951.15	9 978.15	64 000.00	5 000.00	65 694.00	1 094.00
650.315.600	Entretien bornes hydrantes	9 276.55		10 000.00		11 004.60	
650.318.000	Prestations de service du SDIS Oron-Jorat	917.00		54 000.00		1 094.00	
650.352.100	Participation SDIS Oron-Jorat	52 757.60				53 595.40	
650.435.000	Facturation de services à des tiers		917.00				1 094.00
650.465.100	Subside ECA		9 061.15		5 000.00		

Commune de Servion
Comptes par ordre administratif 2019
Commentaires

18/21

Titres et commentaires

Rubrique

660.452.100 Participation et rbsmt ORPC :

En 2019 fusion des ORPC d'Oron, de Lausanne-Est et de Lavaux pour devenir la nouvelle entité ORPC du district de Lavaux-Oron. Suite à cela la dissolution de l'ancienne ORPC Région Oron laisse un reliquat remboursé aux communes membres.

Comptes par ordre administratif

Rubrique	Titre	Comptes 2019		Budget 2019		Comptes 2018	
		charges	revenus	charges	revenus	charges	revenus
66	Protection civile	48 552.00	5 887.65	46 000.00		44 744.00	96.00
660	Protection civile	48 552.00	5 887.65	46 000.00		44 744.00	96.00
660.352.100	Participation protection civile (ORPCI)	48 552.00		46 000.00		44 744.00	
660.451.100	Participation et rbsmt du Canton		96.00				96.00
660.452.100	Participation et rbsmt ORPCI		5 791.65				

Commune de Servion
Comptes par ordre administratif 2019
Commentaires

19/21

Titres et commentaires

Rubrique

- 720.351.300 Facture sociale - Correction :**
La simulation effectuée pour évaluer le décompte final de la facture sociale 2019 fait ressortir une participation complémentaire de Fr. 192'000.-. Les recettes fiscales, supérieures aux estimations ayant servi de base au calcul des acomptes, ainsi que le prélèvement de 50% sur les impôts conjoncturels (droits de mutation, gains immobiliers, etc...) expliquent cet écart.
- 720.451.200 Facture sociale - Reliquat décpte final année précédente :**
La simulation effectuée au bouclage des comptes 2018 évaluait une participation supplémentaire à la facture sociale de Fr. 320'000.-. Au final c'est un montant complémentaire moins élevé de Fr. 290'767.- qui a été réclamé par le canton. Résultat, différence positive de Fr. 29'233.- absorbée par les comptes 2019.
- 730.311.600 Achat défibrillateurs et matériel :**
Achat et installation de deux appareils de défibrillation.
- 730.351.400 Participation AVASAD (Ass. Vaud. Aide et Soins à Domicile) :**
Suite à une décision du Conseil d'administration de dissoudre partiellement le fonds des communes, la participation à l'AVASAD initialement annoncée à hauteur de Fr. 95.- s'éleve en finalité à Fr. 92.- par habitant au 31.12.2017.

Comptes par ordre administratif

Rubrique	Titre	Comptes 2019		Budget 2019		Comptes 2018	
		charges	revenus	charges	revenus	charges	revenus
7	SECURITE SOCIALE	1 802 379.90	31 382.20	1 615 500.00	40 000.00	1 775 254.50	42 058.85
71	Service social communal et intercommunal	275 294.00	2 149.20	276 500.00		233 192.50	2 426.85
710	Service social communal et intercommunal	275 294.00	2 149.20	276 500.00		233 192.50	2 426.85
710.352.500	Participation RAS et AAS (agence assurances sociales)	28 850.00		30 000.00		30 480.00	
710.365.500	Accueil petite enfance - FAJE - Réseau APERO	242 750.00		244 000.00		199 920.00	
710.390.450	Sacs taxes distribués par le service déchets	3 694.00		2 500.00		2 792.50	
710.452.000	Remboursement RAS et AAS (agence assurances sociales)		2 149.20				2 426.85
72	Prévoyance sociale	1 345 168.00	29 233.00	1 154 000.00	40 000.00	1 361 770.00	39 632.00
720	Prévoyance sociale	1 345 168.00	29 233.00	1 154 000.00	40 000.00	1 361 770.00	39 632.00
720.351.100	Facture sociale - Participation de base	1 029 552.00		1 030 000.00		916 090.00	
720.351.200	Facture sociale - Participation sur revenus conjoncturels	123 616.00		124 000.00		125 680.00	
720.351.300	Facture sociale - Correction	192 000.00				320 000.00	
720.451.100	Facture sociale - Correction				40 000.00		
720.451.200	Facture sociale - Reliquat décompte final année précédente		29 233.00				39 632.00
73	Santé publique	181 917.90		185 000.00		180 292.00	
730	Santé publique	181 917.90		185 000.00		180 292.00	
730.311.600	Achat défibrillateurs et matériel	6 749.90					
730.351.400	Participation AVASAD (Ass. Vaud. Aide et Soins à Domicile)	175 168.00		185 000.00		180 292.00	

Commune de Servion
Comptes par ordre administratif 2019
Commentaires

20/21

Titres et commentaires

Rubrique

- 850.381.900 Attribution au fonds affecté :**
Ce service fonctionne comme un service autofinancé, il doit dès lors être équilibré. L'excédent de recettes de cet exercice a été transféré au fonds de réserve affecté (cpte bilan 9280.850).
- 850.465.100 Participations et subventions de tiers (Citycable) :**
On constate une baisse importante du nombre d'abonnés. Cette tendance se confirme depuis plusieurs années et l'attractivité des offres de Swisscom en est certainement la principale raison.

Comptes par ordre administratif

Rubrique	Titre	Comptes 2019		Budget 2019		Comptes 2018	
		charges	revenus	charges	revenus	charges	revenus
8	SERVICES INDUSTRIELS	112 308.62	112 997.65	108 500.00	109 000.00	108 354.73	121 489.25
81	Service des eaux	17 784.80		11 500.00		16 872.90	
810	Service des eaux - Les Cullayes	17 784.80		11 500.00		16 872.90	
810.301.000	Traitements du personnel	12 100.00		6 000.00		11 300.00	
810.303.000	Assurances sociales (AVS-AI-AC-APG)	1 100.00		500.00		1 000.00	
810.304.000	Caisse de pension	1 800.00		1 000.00		1 700.00	
810.305.000	Assurances accidents et maladie	200.00				200.00	
810.318.000	Honoraires et prestations de services	2 584.80		4 000.00		2 672.90	
82	Service électrique	41 348.02	59 821.85	45 000.00	57 000.00	27 087.78	57 095.20
820	Service électrique	41 348.02	59 821.85	45 000.00	57 000.00	27 087.78	57 095.20
820.312.300	Electricité éclairage public	16 660.85		15 000.00		15 065.90	
820.314.300	Entretien éclairage public	24 687.17		30 000.00		12 021.88	
820.434.200	Indemnités pour l'usage du sol (Romande Energie)		58 266.25		57 000.00		57 095.20
820.436.000	Remboursements de tiers		1 555.60				
85	Service du téléreau	53 175.80	53 175.80	52 000.00	52 000.00	64 394.05	64 394.05
850	Service du Téléreau	53 175.80	53 175.80	52 000.00	52 000.00	64 394.05	64 394.05
850.312.300	Electricité	3 559.00		3 500.00		3 532.15	
850.314.000	Entretien téléreau	46 579.05		48 500.00		60 861.90	
850.381.900	Attribution au fonds affecté	3 037.75					
850.434.100	Taxes uniques de raccordement au téléreau		3 700.00		1 000.00		1 500.00
850.435.000	Ventes et prestations de services		2 398.25				1 582.00
850.465.100	Participations et subventions de tiers (Citycable)		47 077.55		51 000.00		51 500.00
850.481.900	Prélèvement au fonds affecté						9 812.05

Commune de Servion
Comptes par ordre administratif 2019
Commentaires

Titres et commentaires

Rubrique

Aucun commentaire.

Comptes par ordre administratif

Rubrique	Titre	Comptes 2019		Budget 2019		Comptes 2018	
		charges	revenus	charges	revenus	charges	revenus
		12 797 625.27	12 896 852.70	8 240 050.00	8 123 700.00	8 777 386.22	8 916 929.10
<i>Total</i>			99 227.43	116 350.00			139 542.88
<i>Excédent</i>							

Comptes par nature

Comptes par nature

Rubrique	Titre	Comptes 2019		Budget 2019		Comptes 2018	
		charges	revenus	charges	revenus	charges	revenus
3	CHARGES	12 797 625.27		8 240 050.00		8 777 386.22	
30	AUTORITES ET PERSONNEL	1 186 497.90		1 208 500.00		1 201 434.65	
300	Autorités et commissions	147 593.35		150 500.00		144 377.15	
101.300.100	Jetons de présence - Vacances	20 266.50		24 000.00		22 115.50	
102.300.100	Vacations	54 946.70		55 000.00		50 919.20	
102.300.300	Traitements fixes	72 380.15		71 500.00		71 342.45	
301	Personnel admin. et d'exploit.	797 578.45		810 000.00		811 132.80	
110.301.000	Traitements du personnel	161 178.45		181 500.00		168 335.35	
210.301.000	Traitements du personnel	9 100.00		8 500.00		10 000.00	
320.301.000	Traitements du personnel	12 100.00		7 000.00		16 400.00	
35101.301.000	Traitements du personnel	16 700.00		25 500.00		25 796.25	
35102.301.000	Traitements du personnel	17 600.00		11 000.00		7 980.00	
35103.301.000	Traitements du personnel	30 000.00		30 500.00		26 745.00	
35105.301.000	Traitements du personnel			1 500.00			
35106.301.000	Traitements du personnel	800.00		1 000.00		715.00	
35110.301.000	Traitements du personnel	1 700.00		3 500.00		1 700.00	
35201.301.000	Traitements du personnel	5 200.00		11 500.00		15 370.00	
35202.301.000	Traitements du personnel	5 200.00		8 500.00		5 100.00	
35204.301.000	Traitements du personnel	3 400.00		5 000.00		3 400.00	
410.301.000	Traitements du personnel	83 600.00		102 500.00		89 700.00	
430.301.000	Traitements du personnel	123 100.00		113 000.00		111 200.00	
440.301.000	Traitements du personnel	60 200.00		53 500.00		55 800.00	
450.301.000	Traitements du personnel	83 900.00		69 000.00		80 700.00	
460.301.000	Traitements du personnel	24 400.00		22 000.00		27 500.00	
461.301.000	Traitements du personnel	69 100.00		64 000.00		73 200.00	
610.301.000	Traitements du personnel	600.00		5 000.00		3 391.20	
620.301.000	Traitements du personnel	77 600.00		80 000.00		76 800.00	
810.301.000	Traitements du personnel	12 100.00		6 000.00		11 300.00	

Comptes par nature

Rubrique	Titre	Comptes 2019		Budget 2019		Comptes 2018	
		charges	revenus	charges	revenus	charges	revenus
303	Assurances sociales	80 869.80		79 000.00		81 029.10	
102.303.000	Assurances sociales (AVS-AI-AC-APG)	11 100.00		10 500.00		9 300.00	
110.303.000	Assurances sociales (AVS-AI-AC-APG)	13 869.80		16 000.00		15 029.10	
210.303.000	Assurances sociales (AVS-AI-AC-APG)	800.00		500.00		900.00	
320.303.000	Assurances sociales (AVS-AI-AC-APG)	1 100.00		500.00		1 400.00	
35101.303.000	Assurances sociales (AVS-AI-AC-APG)	1 500.00		2 000.00		2 300.00	
35102.303.000	Assurances sociales (AVS-AI-AC-APG)	1 500.00		1 000.00		700.00	
35103.303.000	Assurances sociales (AVS-AI-AC-APG)	2 600.00		2 500.00		2 400.00	
35106.303.000	Assurances sociales (AVS-AI-AC-APG)	100.00				100.00	
35110.303.000	Assurances sociales (AVS-AI-AC-APG)	200.00		500.00		100.00	
35201.303.000	Assurances sociales (AVS-AI-AC-APG)	500.00		1 000.00		1 400.00	
35202.303.000	Assurances sociales (AVS-AI-AC-APG)	500.00		500.00		400.00	
35204.303.000	Assurances sociales (AVS-AI-AC-APG)	300.00		500.00		300.00	
410.303.000	Assurances sociales (AVS-AI-AC-APG)	7 300.00		8 500.00		7 900.00	
430.303.000	Assurances sociales (AVS-AI-AC-APG)	10 800.00		9 500.00		9 800.00	
440.303.000	Assurances sociales (AVS-AI-AC-APG)	5 300.00		4 500.00		4 900.00	
450.303.000	Assurances sociales (AVS-AI-AC-APG)	7 300.00		6 000.00		7 100.00	
460.303.000	Assurances sociales (AVS-AI-AC-APG)	2 100.00		2 000.00		2 400.00	
461.303.000	Assurances sociales (AVS-AI-AC-APG)	6 000.00		5 500.00		6 500.00	
610.303.000	Assurances sociales (AVS-AI-AC-APG)	100.00		500.00		300.00	
620.303.000	Assurances sociales (AVS-AI-AC-APG)	6 800.00		6 500.00		6 800.00	
810.303.000	Assurances sociales (AVS-AI-AC-APG)	1 100.00		500.00		1 000.00	

Comptes par nature

Rubrique	Titre	Comptes 2019		Budget 2019		Comptes 2018	
		charges	revenus	charges	revenus	charges	revenus
304	Caisse de pensions et prév.	120 729.95		118 000.00		124 292.60	
110.304.000	Caisse de pension	24 829.95		28 000.00		25 692.60	
210.304.000	Caisse de pension	1 400.00		1 000.00		1 500.00	
320.304.000	Caisse de pension	1 800.00		1 000.00		2 500.00	
35101.304.000	Caisse de pension	2 500.00		3 500.00		3 900.00	
35102.304.000	Caisse de pension	2 700.00		1 500.00		1 200.00	
35103.304.000	Caisse de pension	4 500.00		4 500.00		4 100.00	
35106.304.000	Caisse de pension	100.00				100.00	
35110.304.000	Caisse de pension	300.00		500.00		300.00	
35201.304.000	Caisse de pension	800.00		1 500.00		2 400.00	
35202.304.000	Caisse de pension	800.00		1 000.00		800.00	
35204.304.000	Caisse de pension	500.00		500.00		500.00	
410.304.000	Caisse de pension	12 600.00		15 000.00		13 800.00	
430.304.000	Caisse de pension	18 500.00		16 500.00		17 100.00	
440.304.000	Caisse de pension	9 100.00		8 000.00		8 600.00	
450.304.000	Caisse de pension	12 600.00		10 000.00		12 400.00	
460.304.000	Caisse de pension	3 700.00		3 000.00		4 200.00	
461.304.000	Caisse de pension	10 400.00		9 500.00		11 200.00	
610.304.000	Caisse de pension	100.00		500.00		500.00	
620.304.000	Caisse de pension	11 700.00		11 500.00		11 800.00	
810.304.000	Caisse de pension	1 800.00		1 000.00		1 700.00	

Comptes par nature

Rubrique	Titre	Comptes 2019		Budget 2019		Comptes 2018	
		charges	revenus	charges	revenus	charges	revenus
305	Assurances accidents, maladie	12 912.50		17 500.00		13 467.00	
102.305.000	Assurances accidents et maladie	1 700.00		2 500.00		1 500.00	
110.305.000	Assurances accidents et maladie	2 612.50		4 500.00		2 767.00	
210.305.000	Assurances accidents et maladie	200.00				200.00	
320.305.000	Assurances accidents et maladie	200.00				200.00	
35101.305.000	Assurances accidents et maladie	200.00		500.00		400.00	
35102.305.000	Assurances accidents et maladie	200.00				200.00	
35103.305.000	Assurances accidents et maladie	400.00		500.00		400.00	
35201.305.000	Assurances accidents et maladie					200.00	
410.305.000	Assurances accidents et maladie	1 100.00		2 000.00		1 300.00	
430.305.000	Assurances accidents et maladie	1 700.00		2 000.00		1 600.00	
440.305.000	Assurances accidents et maladie	800.00		1 000.00		800.00	
450.305.000	Assurances accidents et maladie	1 100.00		1 500.00		1 100.00	
460.305.000	Assurances accidents et maladie	400.00		500.00		400.00	
461.305.000	Assurances accidents et maladie	1 000.00		1 000.00		1 100.00	
620.305.000	Assurances accidents et maladie	1 100.00		1 500.00		1 100.00	
810.305.000	Assurances accidents et maladie	200.00				200.00	
306	Indemnisation et remboursement	19 746.45		26 000.00		20 769.50	
101.306.000	Remboursement de frais	269.40		2 000.00		48.00	
102.306.000	Remboursement de frais	2 886.85		5 000.00		2 113.20	
110.306.000	Remboursement de frais	475.20		500.00		158.30	
410.306.000	Remboursement de frais	254.40		1 500.00		1 128.00	
430.306.000	Remboursement de frais	15 669.60		15 000.00		15 792.00	
610.306.000	Remboursement de frais	191.00		2 000.00		1 530.00	
309	Autres charges aut. et pers.	7 067.40		7 500.00		6 366.50	
102.309.000	Autres charges			1 000.00		1 670.25	
110.309.000	Autres charges du personnel (formation-recrutement-autre)	2 523.00		2 000.00		440.00	
410.309.100	Autres charges du personnel (formation-recrutement-autre)	270.00		1 500.00		636.95	
430.309.000	Autres charges du personnel	3 948.40		2 000.00		3 439.30	
450.309.000	Autres charges du personnel	150.00					
460.309.000	Autres charges du personnel (formation-recrutement)	86.00		500.00		90.00	
461.309.000	Autres charges du personnel (formation-recrutement)	90.00		500.00		90.00	

Comptes par nature

Rubrique	Titre	Comptes 2019		Budget 2019		Comptes 2018	
		charges	revenus	charges	revenus	charges	revenus
31	BIENS, SERVICES, MARCHANDISES	1 085 269.99		1 036 500.00		1 130 351.53	
310	Imprimés et fournitures bureau	22 187.27		24 000.00		24 756.68	
101.310.100	Imprimés - Fournitures de bureau	382.00		1 000.00		255.00	
110.310.000	Imprimés - Fournitures de bureau - Abonnements	9 801.40		10 000.00		12 861.90	
410.310.000	Imprimés - Fournitures de bureau - Frais d'enquêtes	11 290.90		12 000.00		10 839.35	
450.310.000	Imprimés et fournitures de bureau	712.97		1 000.00		800.43	
311	Achats mobilier, matériel, etc	34 415.50		41 000.00		44 957.70	
110.311.000	Achats mobilier et matériel	15 548.10		15 000.00		21 446.00	
190.311.100	Achats matériel - Equipements - Logiciels	1 658.70		5 000.00		6 322.30	
410.311.000	Achats mobilier et matériel	329.45		1 000.00		1 273.50	
430.311.000	Achats matériel, machines et véhicules	10 008.00		15 000.00		11 012.75	
450.311.400	Achats de matériel exploitation	121.35		1 000.00		4 412.00	
460.311.000	Achats matériel et machines			3 000.00			
461.311.000	Achats mobilier, matériel et machines			1 000.00		491.15	
730.311.600	Achat défibrillateurs et matériel	6 749.90					
312	Achats d'eau, d'énergie, comb.	129 586.56		129 000.00		122 066.81	
35101.312.300	Electricité - Eau - Combustibles	11 041.25		10 000.00		2 993.55	
35102.312.300	Electricité - Eau - Combustibles	9 508.90		10 000.00		11 033.05	
35103.312.300	Electricité - Eau - Combustibles	14 827.85		15 000.00		15 902.30	
35104.312.300	Electricité - Eau - Combustibles	5 594.70		5 000.00		6 097.95	
35105.312.000	Electricité - Eau - Combustibles	550.90		1 000.00		636.55	
35106.312.300	Electricité - Eau - Combustibles	3 887.45		5 000.00		4 314.10	
35110.312.300	Electricité - Eau - Combustibles	3 389.60		3 500.00		2 863.60	
35201.312.300	Electricité - Eau - Combustibles	7 266.20		9 000.00		9 351.10	
35202.312.300	Electricité - Eau - Combustibles	4 916.25		6 000.00		5 852.80	
35203.312.300	Electricité - Eau - Combustibles	201.55		500.00		232.70	
35204.312.300	Electricité - Eau - Combustibles	5 089.30		6 000.00		6 043.75	
430.312.400	Achats carburant	13 402.25		10 000.00		6 637.15	
440.312.300	Electricité - Eau - Combustibles	152.50		500.00		53.90	
450.312.300	Electricité - Eau	780.25		1 000.00		845.75	
460.312.300	Electricité - Eau	8 290.56		8 000.00		8 468.24	
461.312.300	Electricité - Eau	20 467.20		20 000.00		22 142.27	
820.312.300	Electricité éclairage public	16 660.85		15 000.00		15 065.90	
850.312.300	Electricité	3 559.00		3 500.00		3 532.15	

Comptes par nature

Rubrique	Titre	Comptes 2019		Budget 2019		Comptes 2018	
		charges	revenus	charges	revenus	charges	revenus
313	Autres fournis. et marchand.	24 891.69		40 000.00		33 945.61	
35101.313.300	Achats fournitures et marchandises	245.30		3 000.00		44.60	
35102.313.300	Achats fournitures et marchandises	227.75		1 000.00		593.45	
35103.313.300	Achats fournitures et marchandises	321.55		1 000.00		3 020.55	
35105.313.300	Achats fournitures et marchandises			1 000.00			
35110.313.300	Achats fournitures et marchandises	407.15		1 000.00		1 870.95	
35201.313.300	Achats fournitures et marchandises	150.05		1 000.00		216.50	
35202.313.300	Achats fournitures, marchandises et matériels	1 189.95		1 000.00		1 167.55	
35203.313.300	Achats fournitures et marchandises			500.00			
35204.313.300	Achats fournitures et marchandises	1 603.10		500.00			
430.313.000	Achats fournitures et marchandises	8 613.20		15 000.00		12 878.15	
450.313.000	Achats de sacs taxés	2 610.00		5 000.00		3 648.60	
460.313.000	Achats fournitures et marchandises	40.20		1 000.00			
461.313.000	Achats fournitures et marchandises	9 483.44		9 000.00		10 505.26	

Comptes par nature

Rubrique	Titre	Comptes 2019		Budget 2019		Comptes 2018	
		charges	revenus	charges	revenus	charges	revenus
314	Entret. immeubles, routes, etc	312 296.96		297 500.00		373 961.21	
310.314.000	Entretien des terrains	3 430.25				150.00	
320.314.600	Frais entretien et exploitation	1 909.40				25 424.35	
35101.314.100	Entretien bâtiment	3 181.90		5 000.00		1 162.70	
35102.314.100	Entretien bâtiment	37 226.30		5 000.00		53 374.05	
35103.314.100	Entretien bâtiment	5 668.45		5 000.00		13 895.35	
35104.314.100	Entretien bâtiment	887.55		5 000.00		14 840.40	
35105.314.000	Entretien bâtiment	15 158.80		20 000.00		17 037.40	
35106.314.100	Entretien bâtiment	4 873.75		1 000.00		136.55	
35110.314.100	Entretien autres bâtiments	6 048.10		23 000.00		1 507.80	
35201.314.100	Entretien bâtiment	5 266.65		15 000.00		1 961.95	
35202.314.100	Entretien bâtiment	9 882.85		5 000.00		4 747.05	
35203.314.100	Entretien bâtiment			1 000.00			
35204.314.100	Entretien bâtiment	7 990.90		2 000.00		1 375.45	
430.314.000	Entretien du réseau routier	77 206.40		80 000.00		83 579.55	
440.314.000	Entretien parcs et zones de loisirs	5 088.65		6 000.00		5 302.50	
440.314.500	Entretien des cimetières	678.55		1 000.00		2 945.90	
450.314.000	Entretien déchetteries	2 828.03		1 000.00		665.90	
460.314.000	Entretien du réseau d'égouts	11 671.26		25 000.00		24 722.43	
461.314.000	Entretien bâtiment Step	34 238.55		16 000.00		30 947.35	
470.314.700	Entretien étang et berges	7 794.40		3 000.00		17 300.75	
820.314.300	Entretien éclairage public	24 687.17		30 000.00		12 021.88	
850.314.000	Entretien télé-réseau	46 579.05		48 500.00		60 861.90	
315	Entretien mobiliers, install.	67 339.34		54 500.00		40 233.46	
110.315.100	Entretien mobilier et matériel	165.75		500.00		366.20	
190.315.100	Entretien et maintenance matériel et logiciels	11 863.25		14 000.00		12 060.75	
430.315.000	Entretien du matériel, machines et véhicules	26 851.60		20 000.00		9 786.75	
450.315.000	Entretien machines et matériel	1 190.44		2 000.00		845.00	
460.315.000	Entretien Stap Les Moures - Cullayes	14 335.64		5 000.00			
461.315.100	Entretien installations techniques Step	3 656.11		3 000.00		6 170.16	
650.315.600	Entretien borneshydrantes	9 276.55		10 000.00		11 004.60	
316	Loyers, fermages, redevances	7 667.95		8 500.00		7 123.00	
110.316.300	Location d'objets mobiliers	6 284.95		7 000.00		6 712.60	
410.316.300	Location d'objets mobiliers	1 383.00		1 500.00		410.40	

Comptes par nature

Rubrique	Titre	Comptes 2019		Budget 2019		Comptes 2018	
		charges	revenus	charges	revenus	charges	revenus
317	Réceptions et manifestations	28 357.30		34 000.00		33 715.25	
110.317.000	Réceptions - Manifestations	23 716.60		25 000.00		28 534.15	
110.317.010	Fête du Vin cuit des mets et saveurs du monde			1 500.00			
110.317.011	Fête nationale	4 273.45		5 000.00		5 037.65	
110.317.012	Autres fêtes villageoises	367.25		2 500.00		143.45	

Comptes par nature

Rubrique	Titre	Comptes 2019		Budget 2019		Comptes 2018	
		charges	revenus	charges	revenus	charges	revenus
318	Honoraires, prestations serv.	325 555.80		329 000.00		365 466.70	
110.318.100	Frais de ports, affranchissements	5 942.95		8 000.00		6 937.56	
110.318.200	Frais de téléphones	7 127.75		7 000.00		6 581.65	
110.318.400	Frais de contentieux et poursuites	1 866.20		2 000.00		1 929.45	
110.318.500	Honoraires et prestations de services	9 110.30		21 000.00		9 820.65	
110.318.600	Assurances - RC	12 738.10		13 000.00		12 947.15	
190.318.000	Honoraires et prestations de services	6 549.10		10 000.00		11 455.20	
210.318.000	Frais perception impôts	36 133.96		35 000.00		34 673.51	
220.318.300	Frais bancaires	1 615.37		1 500.00		739.41	
310.318.500	Honoraires et frais d'expertises	1 038.50		5 000.00		2 379.55	
35101.318.600	Primes d'assurances	1 961.85		1 500.00		1 317.95	
35102.318.600	Primes d'assurances	2 480.80		2 500.00		2 124.90	
35103.318.600	Primes d'assurances	4 343.35		3 500.00		3 175.25	
35104.318.600	Primes d'assurances	1 800.10		3 000.00		1 249.55	
35105.318.600	Primes d'assurances	1 695.35		2 000.00		1 527.25	
35106.318.600	Primes d'assurances	688.90		500.00		625.90	
35110.318.600	Primes d'assurances	1 808.45		1 500.00		1 414.60	
35201.318.600	Primes d'assurances	1 425.65		1 500.00		1 124.55	
35202.318.200	Frais de téléphones	709.45		1 000.00		1 071.00	
35202.318.600	Primes d'assurances	2 005.50		2 000.00		1 785.25	
35203.318.600	Primes d'assurances	589.60		500.00		476.70	
35204.318.600	Primes d'assurances	1 559.50		1 500.00		1 410.35	
410.318.000	Honoraires et prestations de services	25 643.50		15 000.00		10 105.45	
410.318.200	Frais de ports et de téléphones	2 115.80		2 500.00		2 229.40	
420.318.000	Honoraires et prestations de services	4 028.50		5 000.00		8 564.75	
430.318.000	Honoraires service hivernal et divers	60 969.30		50 000.00		73 020.20	
430.318.600	Primes d'assurances	3 801.20		4 000.00		4 264.40	
440.318.000	Honoraires et prestations de services	456.00		1 000.00		532.45	
450.318.000	Transport des ordures ménagères	36 550.00		35 000.00		36 656.60	
450.318.100	Transport encombrants, bois et plastiques	8 260.00		8 000.00		8 240.05	
450.318.200	Transport compostables	8 613.95		6 000.00		5 603.25	
450.318.300	Transport papier-carton	4 716.15		5 000.00		4 386.95	
450.318.400	Transport verre	8 040.92		7 000.00		7 485.57	
450.318.500	Transport métaux divers	4 450.00		4 000.00		5 240.00	
450.318.600	Transport déchets spéciaux (Cridec)	209.70		1 000.00		534.15	
450.318.700	Transport matériaux de construction inertes	1 400.00		2 000.00		1 600.00	
460.318.000	Honoraires et prestations de services (yc assurances)	7 118.48		15 000.00		38 530.49	

Comptes par nature

Rubrique	Titre	Comptes 2019		Budget 2019		Comptes 2018	
		charges	revenus	charges	revenus	charges	revenus
318	Honoraires, prestations serv.	325 555.80		329 000.00		365 466.70	
461.318.000	Honoraires et prestations de services (yc assurances)	13 626.85		15 000.00		20 358.53	
461.318.900	Elimination des boues d'epuration et autres déchets	23 959.57		24 000.00		26 367.23	
640.318.500	Frais d'inhumations et certificats de décès	4 903.35		2 000.00		3 212.95	
650.318.000	Prestations de service du SDIS Oron-Jorat	917.00				1 094.00	
810.318.000	Honoraires et prestations de services	2 584.80		4 000.00		2 672.90	
319	Impots, taxes, cotisations	132 971.62		79 000.00		84 125.11	
110.319.000	Cotisations - Frais divers	23 153.20		23 000.00		22 805.75	
210.319.102	Escomptes accordés - Dégrèvements d'impôts	24 164.76		25 000.00		23 774.60	
220.319.000	Corrections exercices précédents	49 868.51					
430.319.000	Taxes, cotisations, frais divers	3 243.80		4 000.00		3 165.50	
450.319.000	Corrections TVA	3 214.07				1 640.47	
460.319.000	Corrections TVA	133.98				3 292.29	
461.319.100	Taxe fédérale pour la réduction des micro-polluants	20 601.00		20 000.00		20 088.00	
620.319.100	Taxes cantonales établissement documents divers	8 592.30		7 000.00		9 358.50	
32	INTERETS PASSIFS	116 794.70		148 500.00		126 245.33	
321	Intérêts dettes à court terme			500.00			
220.321.000	Intérêts des dettes à court terme			500.00			
322	Intérêts dettes moyen, long T.	115 333.76		140 500.00		124 794.94	
310.322.300	Intérêts passifs	4 058.77		4 000.00		4 164.89	
35101.322.300	Intérêts passifs	3 905.61		4 000.00		4 007.73	
35201.322.100	Intérêts passifs			4 500.00			
35202.322.300	Intérêts passifs	2 527.16		2 500.00		2 593.23	
430.322.300	Intérêts passifs	59 828.64		73 500.00		65 897.08	
440.322.300	Intérêts passifs			5 000.00			
450.322.300	Intérêts passifs	6 011.58		6 500.00		6 168.76	
460.322.300	Intérêts passifs	39 002.00		40 500.00		41 963.25	
329	Autres intérêts	1 460.94		7 500.00		1 450.39	
210.329.000	Intérêts rémunérateurs	1 460.94		7 500.00		1 450.39	

Comptes par nature

Rubrique	Titre	Comptes 2019		Budget 2019		Comptes 2018	
		charges	revenus	charges	revenus	charges	revenus
33	AMORTISSEMENTS	1 559 870.14		1 216 050.00		771 841.42	
330	Amort. patrimoine financier	71 928.19		60 000.00		353 127.27	
210.330.100	Défalcations, abandons de solde	19 928.19		60 000.00		23 043.47	
310.330.300	Amortissements patrimoine financier	52 000.00					
35105.330.300	Amortissements du patrimoine financier					330 083.80	

Comptes par nature

Rubrique	Titre	Comptes 2019		Budget 2019		Comptes 2018	
		charges	revenus	charges	revenus	charges	revenus
331	Amort. obligatoire patr. admn.	301 208.60		356 050.00		317 613.60	
310.331.300	Amort. Oblig. - Achat parcelle 65 Hoirie Destraz 18-2012	10 600.00		10 600.00		10 600.00	
35101.331.001	Amort. Oblig. - Rempl. Fenêtres et portes Collège Servion	2 100.00		2 100.00		2 100.00	
35101.331.002	Amort. Oblig. - Transformation salle classe en bureau	8 100.00		8 100.00		8 100.00	
35201.331.101	Amortis. Oblig. - Création apt et transformation classe Brech 01/2018		12 000.00		12 000.00		
35202.331.200	Amort. Oblig. - Réfection complète 04/2009	6 600.00		6 600.00		6 600.00	
430.331.100	Amort. Oblig. - Ch. du Moléson / 2006	34 500.00		34 500.00		34 500.00	
430.331.102	Amort. Oblig. - Trottoir Aux Channey / 2010	11 000.00		11 000.00		11 000.00	
430.331.103	Amort. Oblig. - Trottoir rte Mézières 22/2003+02/2004	15 000.00		15 000.00		15 000.00	
430.331.104	Amort. Oblig. - A la Pierre Rouge 07/2006	1 500.00		1 500.00		1 500.00	
430.331.105	Amort. Oblig. - Ch. protégé rte de Servion 03/2007	10 000.00		10 000.00		10 000.00	
430.331.106	Amort. Oblig. - Ch. Pendens, Vurzi, Moures 03/2008	11 000.00		11 000.00		11 000.00	
430.331.107	Amort. Oblig. - Rte Montpreyres 02/2008 (soldé en 2018)		4 700.00		4 700.00		11 463.60
430.331.108	Amort. Oblig. - Réfection extr. Ouest ch. Moures 04/2010		1 100.00		1 100.00		4 700.00
430.331.110	Amort. Oblig. - EU/EC Clos à Caudry 06/2010	1 700.00		1 700.00		1 700.00	
430.331.111	Amort. Oblig. - Revêtement inf. trottoir rte Servion 11/2010	2 850.00		2 850.00		2 850.00	
430.331.112	Amort. Oblig. - Ralentisseur rte du Signal - Cullayes 02/2011	8 300.00		8 300.00		8 300.00	
430.331.113	Amort. Oblig. - Abri bus et giratoire vers Zoo 21-2012	12 000.00		12 000.00		12 000.00	
430.331.114	Amort. Oblig. - Achat tracteur et lame à neige 10-2012	10 000.00		10 000.00		10 000.00	
430.331.115	Amort. Oblig. - Trottoir Scierie et quai d'attente rte Vieux-Colège 03-2014		13 600.00		13 600.00		
430.331.116	Amort. Oblig. - Réfection RC637d + prolongation trottoir Cullayes 03-2015		10 700.00		10 700.00		
430.331.117	Amort. Oblig. - Aménag. Centre - Zone 20kmh et parking / 2017-04		19 000.00		19 000.00		
430.331.118	Amort. Oblig. - Réfection RC 637d Tronçon Cullayes / 11/2017		7 900.00		7 900.00		7 900.00
430.331.300	Amort. Oblig. - Achat tracteur Deutz 5100.06-2015	11 100.00		11 100.00		11 100.00	
430.331.301	Amort. Oblig. - Achat tracteur Kubota et équipements 08-2017	13 100.00		13 100.00		13 100.00	
440.331.301	Amort. Oblig. - Aménag. Centre - Zone 20kmh et parking / 2017-04		12 500.00		12 500.00		
450.331.100	Amort. oblig. - Déchetterie Servion	3 200.00		3 200.00		3 200.00	
450.331.101	Amort. Oblig. - Agrandissement déchetterie Servion 02-2015	8 258.60		8 300.00		8 300.00	
460.331.100	Amort. Oblig. - Collecteur Le Lavioret / 2004 (soldé en 2019)	6 700.00		6 700.00		6 700.00	
460.331.101	Amort. Oblig. - Collecteur En Praz Bovet / 2008	6 300.00		6 300.00		6 300.00	
460.331.102	Amort. Oblig. - Trottoir rte Mézières 22/2003+02/2004	5 300.00		5 300.00		5 300.00	
460.331.103	Amort. Oblig. - A la Pierre Rouge 07/2006	2 000.00		2 000.00		2 000.00	
460.331.104	Amort. Oblig. - Réfection extr. Ouest ch. Moures 04/2010	2 900.00		2 900.00		2 900.00	
460.331.106	Amort. Oblig. - Bouclage AD + séparatif ch. Moures 03/2010	2 600.00		2 600.00		2 600.00	
460.331.107	Amort. Oblig. - EU/EC Clos à Caudry 06/2010						

Comptes par nature

Rubrique	Titre	Comptes 2019		Budget 2019		Comptes 2018	
		charges	revenus	charges	revenus	charges	revenus
331	Amort. obligatoire patr. admn.	301 208.60		356 050.00		317 613.60	
460.331.109	Amort. Oblig. - Stap + canalisations Bougnon Cullayes 02/2013	3 800.00		3 800.00		3 800.00	
460.331.113	Amort. Oblig. - Séparatif Cullayes (Bruyere-Planches-Gollie) 11/2013	53 400.00		53 400.00		53 400.00	
460.331.114	Amort. Oblig. - Mise en separatif parc 23/24 vers Chapelle 02/2014	3 400.00		3 400.00		3 400.00	
461.331.110	Amort. Oblig. - Etude Step Servion + liaison Cullayes 16/2012	4 500.00		4 500.00		4 500.00	
461.331.112	Amort. Oblig. - Tamiseur/dégrilleur Step Cullayes 25/2012	2 700.00		2 700.00		2 700.00	
332	Autres amort. patrimonie administratif	1 186 733.35		800 000.00		101 100.55	
310.332.000	Amortis. Supplémentaires du patrimoine administratif					100 000.00	
320.332.100	Amortis. Supplémentaires du patrimoine administratif	780.00					
35101.332.100	Amortis. Supplémentaires du patrimoine administratif	113 912.60					
35202.332.200	Amortissements supplémentaires	73 600.00					
430.332.100	Amortis. Supplémentaires du patrimoine administratif	198 440.75					
460.332.100	Amortissements supplémentaires	800 000.00		800 000.00			
470.332.000	Amortis. Supplémentaires du patrimoine administratif					1 100.55	
35	REMBOURSEMENTS, PARTICIPATIONS	4 841 701.88		4 508 000.00		4 783 251.94	
351	Canton	1 850 350.90		1 670 000.00		1 870 177.75	
150.351.300	Participation Ecoles de musique	18 449.00		18 500.00		18 088.00	
180.351.000	Participation coûts des transports publics	85 910.70		99 500.00		87 449.80	
540.351.200	Participation OCOSP - Orientation Scolaire Professionnelle Nord	2 604.20		3 000.00		2 697.95	
610.351.100	Réforme policière : Participation	205 051.00		205 000.00		189 880.00	
610.351.200	Réforme policière : Correction	18 000.00		5 000.00		30 000.00	
720.351.100	Facture sociale - Participation de base	1 029 552.00		1 030 000.00		916 090.00	
720.351.200	Facture sociale - Participation sur revenus conjoncturels	123 616.00		124 000.00		125 680.00	
720.351.300	Facture sociale - Correction	192 000.00				320 000.00	
730.351.400	Participation AVASAD (Ass. Vaud. Aide et Soins à Domicile)	175 168.00		185 000.00		180 292.00	

Comptes par nature

Rubrique	Titre	Comptes 2019		Budget 2019		Comptes 2018	
		charges	revenus	charges	revenus	charges	revenus
352	Communes et associations comm.	2 991 350.98		2 838 000.00		2 913 074.19	
220.352.100	Péréquation - Participation au fonds	1 306 000.00		1 306 000.00		1 139 656.00	
220.352.200	Péréquation - Correction	100 000.00				330 000.00	
220.352.300	Péréquation - Reliquat dépte final année précédente	38 856.00					
320.352.000	Participation Groupement forestier Broye-Jorat	37 143.85		38 000.00		42 813.65	
450.352.000	Taxe incinération ordures ménagères (Satom)	35 911.65		33 000.00		35 416.65	
450.352.100	Taxe incinération encombrants, bois et plastiques	26 643.65		20 000.00		27 227.65	
450.352.200	Taxe élimination déchets compostables	41 595.63		30 000.00		27 772.54	
450.352.400	Taxe élimination verre	1 079.90		500.00		779.95	
450.352.410	Participation déchets carnés	1 026.60		1 000.00		2 083.50	
450.352.500	Taxe élimination métaux divers	84.50					
450.352.600	Déchets spéciaux (CRIDEC)	239.65		2 500.00		464.85	
450.352.700	Taxes matériaux inertes DCMI	4 859.95		5 000.00		5 120.00	
510.352.200	Participation à l'ASIJ	1 025 000.00		1 028 000.00		973 000.00	
650.352.100	Participation SDIS Oron-Jorat	52 757.60		54 000.00		53 595.40	
660.352.100	Participation protection civile (ORPCI)	48 552.00		46 000.00		44 744.00	
710.352.500	Participation RAS et AAS (agence assurances sociales)	28 850.00		30 000.00		30 480.00	
710.365.500	Accueil petite enfance - FAJE - Réseau APERO	242 750.00		244 000.00		199 920.00	
36	AIDES ET SUBVENTIONS	73 642.55		83 000.00		82 266.20	
365	Aides, subventions inst. priv.	73 642.55		83 000.00		82 266.20	
150.365.300	Aides et subventions culture et loisirs	26 823.20		20 000.00		21 859.20	
170.365.300	Aides et subventions sociétés sportives	21 170.60		28 000.00		26 695.25	
580.365.200	Participation Paroisse du Jorat et Paroisse catholique	25 648.75		35 000.00		33 711.75	
38	ATTRIBUTIONS FONDS FINANCEMENT	3 897 167.11		15 000.00		642 943.65	
380	Attrib. fonds réser., renouv.	3 739 000.00		3 739 000.00		590 800.00	
210.380.000	Attribution au fonds "perte sur débiteurs"	20 000.00				30 000.00	
310.380.000	Attribution au fonds de réserve	3 719 000.00				560 800.00	
381	Attrib. financements spéciaux	158 167.11		15 000.00		52 143.65	
460.381.100	Attributions au fonds affecté	155 129.36		15 000.00		52 143.65	
850.381.900	Attribution au fonds affecté	3 037.75					

Comptes par nature

Rubrique	Titre	Comptes 2019		Budget 2019		Comptes 2018	
		charges	revenus	charges	revenus	charges	revenus
39	IMPUTATIONS INTERNES	36 681.00		24 500.00		39 051.50	
390	Imputations internes	36 681.00		24 500.00		39 051.50	
150.390.900	Mises à disposition gratuites diverses	12 840.00				13 450.00	
210.390.500	Imputations financières coût déchets non urbains (450)	20 147.00		22 000.00		22 809.00	
710.390.450	Sacs taxés distribués par le service déchets	3 694.00		2 500.00		2 792.50	

Comptes par nature

Rubrique	Titre	Comptes 2019		Budget 2019		Comptes 2018	
		charges	revenus	charges	revenus	charges	revenus
4	REVENUS		12 896 852.70		8 123 700.00		8 916 929.10
40	IMPOTS		5 205 531.69		4 784 500.00		5 340 077.57
400	Impôts sur le revenu, fortune		4 492 123.97		4 250 000.00		4 321 283.01
210.400.100	Impôt sur le revenu		3 909 988.19		3 770 000.00		3 773 422.88
210.400.200	Impôt sur la fortune		528 364.12		450 000.00		498 030.53
210.400.300	Impôt à la source		53 771.66		30 000.00		49 829.60
401	Impôts sur le bénéfice net		12 361.40		36 000.00		112 773.30
210.401.100	Impôt sur le bénéfice des personnes morales		5 334.45-		35 000.00		96 047.50
210.401.200	Impôt sur le capital des personnes morales		3 344.45		1 000.00		1 537.60
210.401.300	Impôts complémentaire sur les immeubles des personnes morales		14 351.40				15 188.20
402	Impôts foncier		407 035.00		370 000.00		362 185.35
210.402.000	Impôt foncier		407 035.00		370 000.00		362 185.35
404	Droits de mutation		208 055.75		60 000.00		225 102.85
210.404.100	Droits de mutation		208 055.75		60 000.00		225 102.85
405	Impôts successions, donations						230 859.90
210.405.100	Impôt sur les successions et donations						230 859.90
406	Impôts, taxes posses., dép.		72 258.70		65 500.00		77 109.55
210.406.000	Taxe exploitation débits boissons à l'emporter		1 090.95		500.00		593.10
210.406.100	Impôt sur les chiens		9 050.00		9 000.00		9 300.00
210.406.200	Taxes sur les divertissements - Théâtre Barnabé		10 000.00		10 000.00		10 000.00
210.406.210	Taxes sur les divertissements - Zoo		35 413.20		32 000.00		39 840.80
210.406.220	Taxes sur les divertissements - Tropiquarium de Servion		16 704.55		14 000.00		17 375.65
409	Impôts récupérés ap. défal.		13 696.87		3 000.00		10 763.61
210.409.100	Impôts récupérés après défalcalion		13 696.87		3 000.00		10 763.61
42	REVENUS DU PATRIMOINE		4 210 780.10		455 200.00		1 014 915.86
422	Revenus capitaux du patrimoine		52 451.95		40 000.00		54 081.91
210.422.100	Intérêts de retard - Majorations		39 485.95		30 000.00		41 117.91
220.422.000	Revenus capital patrimoine financier		12 966.00		10 000.00		12 964.00

Comptes par nature

Rubrique	Titre	Comptes 2019		Budget 2019		Comptes 2018	
		charges	revenus	charges	revenus	charges	revenus
423	Revenus des immeubles patri.		315 054.85		295 600.00		278 883.20
310.423.200	Locations et revenus des terrains		15 667.00		11 000.00		10 176.20
35102.423.100	Loyers des bâtiments du patrimoine financier		94 663.85		78 000.00		68 913.00
35102.423.110	Poste+PC/Locations et revenus divers						1 490.00
35103.423.100	Loyers des bâtiments du patrimoine financier		103 300.00		101 200.00		92 800.00
35104.423.100	Loyers des bâtiments du patrimoine financier		71 424.00		72 500.00		72 624.00
35105.423.100	Loyers des bâtiments du patrimoine financier		30 000.00		32 900.00		32 880.00
424	Gains comptables patr. financ.		3 719 206.00				585 800.00
310.424.200	Gains comptables sur placements patrimoine financier		3 719 206.00				585 800.00
427	Revenus immeubles patr. admin.		124 067.30		119 600.00		96 150.75
310.427.200	Loyers des terrains - ASIJ DDP parcelles 61 et 643		23 000.00		23 000.00		23 000.00
35101.427.100	Loyers et revenus divers		36 358.00		37 000.00		29 208.00
35201.427.100	Loyers et revenus divers		33 000.00		37 000.00		19 200.00
35202.427.100	Locations et revenus divers		20 140.00		15 000.00		16 386.25
35204.427.100	Locations et revenus divers		7 693.10		5 600.00		5 640.00
440.427.200	Taxes et émoluments cimetières						100.00
440.427.201	Redevance d'utilisation (parking et parcomètre)		3 876.20		2 000.00		2 616.50
43	TAXES, EMOLUMENTS, PRODUITS		1 049 082.44		776 500.00		846 970.59
431	Emoluments		68 147.10		40 000.00		58 431.05
110.431.000	Emoluments administratifs divers (naturalisations, tabac, réclame)		6 915.00		5 000.00		5 495.00
410.431.000	Emoluments - Permis divers		38 329.05		15 000.00		28 260.00
620.431.100	Emoluments divers		22 903.05		20 000.00		24 676.05
434	Taxes de raccordement et util.		815 076.95		644 000.00		678 064.63
450.434.100	Rétrocession Gedrel taxe au sac		68 473.20		75 000.00		70 049.83
450.434.200	Taxes forfaitaires		147 006.40		120 000.00		127 818.55
450.434.410	Refacturation déchets carnés		796.55		1 000.00		1 964.60
460.434.101	Taxes uniques de raccordement au réseau EU/EC		146 900.75		15 000.00		52 143.65
460.434.201	Taxes annuelles d'entretien du réseau EU/EC		110 637.90		105 000.00		105 607.90
461.434.200	Taxe annuelle d'épuration		279 295.90		270 000.00		261 884.90
820.434.200	Indemnités pour l'usage du sol (Romande Energie)		58 266.25		57 000.00		57 095.20
850.434.100	Taxes uniques de raccordement au réseau		3 700.00		1 000.00		1 500.00

Comptes par nature

Rubrique	Titre	Comptes 2019		Budget 2019		Comptes 2018	
		charges	revenus	charges	revenus	charges	revenus
435	Ventes et prestations service		31 877.92		28 500.00		40 325.80
110.435.000	Ventes - Prestations diverses		3 601.90		500.00		3 528.40
320.435.500	Produits des ventes de bois						4 975.65
430.435.000	Facturation déneigement et services		19 670.00		22 000.00		22 518.20
450.435.300	Ristourne papier - carton		2 961.52		4 000.00		4 102.15
450.435.500	Ristourne métaux		2 329.25		2 000.00		2 525.40
650.435.000	Facturation de services à des tiers		917.00				1 094.00
850.435.000	Ventes et prestations de services		2 398.25				1 582.00
436	Remboursements de tiers		132 421.32		62 500.00		69 309.97
110.436.000	Remboursement de tiers		54 253.55		15 000.00		8 520.10
190.436.200	Remboursement de tiers		2 367.35		2 000.00		6 379.50
210.436.200	Frais de poursuite		3 092.57		4 000.00		3 433.39
320.436.000	Remboursement de tiers		473.80				555.00
35101.436.000	Remboursements de tiers		605.00				
35102.436.000	Remboursements de tiers		6 026.00		500.00		845.00
35103.436.000	Remboursements de tiers		1 861.50		1 000.00		1 760.70
35104.436.000	Remboursements de tiers		1 200.00				2 653.30
35105.436.000	Remboursements de tiers		2 880.00				268.00
35201.436.000	Remboursements de tiers		4 500.00				356.80
35203.436.000	Remboursements de tiers						60.00
410.436.000	Remboursements de tiers		20 753.90		20 000.00		19 566.25
430.436.000	Remboursements de tiers		18 000.55		10 000.00		12 158.55
440.436.000	Remboursements de tiers		14 576.50		10 000.00		460.55
450.436.000	Remboursements de tiers		275.00				12 142.83
610.436.000	Remboursements de tiers		1 555.60				150.00
820.436.000	Remboursements de tiers						
437	Amendes		1 292.00		1 000.00		490.00
450.437.000	Amendes		372.00		500.00		130.00
610.437.000	Amendes d'ordre		920.00		500.00		360.00
439	Autres recettes		267.15		500.00		349.14
450.439.000	Autres recettes		267.15		500.00		349.14

Comptes par nature

Rubrique	Titre	Comptes 2019		Budget 2019		Comptes 2018	
		charges	revenus	charges	revenus	charges	revenus
44	PARTS AUX RECETTES CANTONALES		242 641.25		60 500.00		190 602.00
441	Parts aux recettes cantonales		242 641.25		60 500.00		190 602.00
210.441.100	Part à l'impôt sur les gains immobiliers		229 546.50		45 000.00		166 727.35
210.441.400	Impôt sur les frontaliers		11 845.95		15 000.00		22 437.10
220.441.000	Part sur taxe CO2		1 248.80		500.00		1 437.55
45	PARTICIPATION, REMB. COLL. PUB		1 275 696.87		1 157 500.00		1 410 792.68
451	Canton		55 121.61		58 000.00		67 795.93
210.451.000	Participation cantonale RIEIII et RFFA		9 545.25		10 000.00		
320.451.000	Subventions cantonales						8 776.75
450.451.400	Ristourne TAR Verre		8 842.66		8 000.00		7 887.73
470.451.600	Participations et remboursements du canton		7 404.70				11 403.45
660.451.100	Participation et rbsmt du Canton		96.00				96.00
720.451.100	Facture sociale - Correction				40 000.00		
720.451.200	Facture sociale - Reliquat décompte final année précédente		29 233.00				39 632.00
452	Communes et associations comm.		1 220 575.26		1 099 500.00		1 342 996.75
101.452.100	Remboursements d'associations de communes		2 410.00		2 000.00		3 040.00
102.452.100	Remboursements d'associations de communes		6 390.00		5 000.00		5 745.00
220.452.100	Péréquation - Remboursement du fonds		831 014.00		831 000.00		914 827.00
220.452.200	Péréquation - Remboursement dépenses thématiques		200 098.00		200 000.00		255 113.00
220.452.300	Péréquation - Correction				20 000.00		
220.452.400	Péréquation - Reliquat décompte final année précédente						52 677.00
450.452.600	Participation Commune d'Essertes et tiers		10 846.00		10 000.00		10 034.00
461.452.600	Participation Commune d'Essertes et tiers		37 409.80		31 000.00		40 211.40
510.452.000	Remboursements de l'ASIJ		115 465.86				50 026.45
610.452.110	Réforme policière : Remboursement décompte final année précédente		5 930.00				7 743.00
640.452.400	Remboursements frais d'inhumations et certificats de décès		3 070.75		500.00		1 153.05
660.452.100	Participation et rbsmt ORPCI		5 791.65				
710.452.000	Remboursement RAS et AAS (agence assurances sociales)		2 149.20				2 426.85

Comptes par nature

Rubrique	Titre	Comptes 2019		Budget 2019		Comptes 2018	
		charges	revenus	charges	revenus	charges	revenus
46	AUTRES PARTICIPATIONS, SUB.		69 439.35		65 000.00		64 706.85
465	Particip., subvention de tiers		69 439.35		65 000.00		64 706.85
450.465.000	Péréquation transports : Remboursement		6 656.20		6 500.00		6 815.80
460.452.600	Participation de tiers		3 689.30				
461.465.000	Péréquation transports : Remboursement		2 955.15		2 500.00		3 067.05
461.465.100	Subventions						3 324.00
650.465.100	Subside ECA		9 061.15		5 000.00		
850.465.100	Participations et subventions de tiers (Citycable)		47 077.55		51 000.00		51 500.00
48	PRELEVEMENTS FONDS, FIN. SPEC.		807 000.00		800 000.00		9 812.05
480	Prélèvement fonds réserve		807 000.00		800 000.00		
150.480.000	Prélèvement sur fonds de réserve		7 000.00				
460.480.000	Prélevements au fonds de réserve		800 000.00		800 000.00		
481	prélèvement financ. spéciaux						9 812.05
850.481.900	Prélèvement au fonds affecté						9 812.05
49	IMPUTATIONS INTERNES		36 681.00		24 500.00		39 051.50
490	Imputations internes		36 681.00		24 500.00		39 051.50
110.490.900	Mises à disposition gratuites diverses		40.00				10 800.00
35201.490.900	Mise à disposition gratuite des locaux		10 800.00				2 650.00
35202.490.900	Mise à disposition gratuite salle communale		2 000.00				2 792.50
450.490.710	Sacs taxés pour service social		3 694.00		2 500.00		22 809.00
450.490.900	Imputation financière part impôt déchets non urbains		20 147.00		22 000.00		

Comptes par nature

Rubrique	Titre	Comptes 2019		Budget 2019		Comptes 2018	
		charges	revenus	charges	revenus	charges	revenus
		12 797 625.27	12 896 852.70	8 240 050.00	8 123 700.00	8 777 386.22	8 916 929.10
<i>Total</i>			99 227.43	116 350.00			139 542.88
<i>Excédent</i>							

LISTE DES ENTENTES ET COLLABORATIONS INTERCOMMUNALES - SERVION

NOM	Forme juridique	Nom du réviseur agréé
AIDESFE Association Intercommunale de Distribution des Eaux Servion-Ferlens-ESSERTES	Association de communes	Fiprom
AIEJ Association Intercommunale des Eaux du Jorat	Association de communes	Ficogère SA
APERO Accueil pour la Petite Enfance Région Oron	Corporation droit public	Mafidu.com fiduciaire SA
ARAS Association pour la Régionalisation de l'Action Sociale Est lausannois-Oron-Lavaux	Association intercommunale	Fidinter SA
ASIJ Association Scolaire Intercommunale du Jorat	Association de communes	Fidinter SA
AVASAD Association Vaudoise d'Aide et de Soins à Domicile	Association sans but lucratif	non renseigné
Bibliothèque Scolaire et Publique du Jorat	Entente intercommunale	-
CCSPA Centre de Collecte de Sous-Produits Animaux	Association de communes	Audict Fiduciaire
Champ de Plan SA	Société anonyme	Fiprom
Fonds culturel du Jorat	-	-
Fonds sportif du Jorat	-	-
Groupe forestier Broye-Jorat	Corporation droit public	Fiduciaire InfoCompta
Intercommunale d'utilisation des installations sportives En Pré Etang	Entente intercommunale	-
Jorat, une terre à vivre au quotidien	Entente intercommunale	-
Lausanne Région	Association intercommunale	Ofisa
ORPC Organisation Régionale Protection Civile du district de Lavaux-Oron	Association intercommunale	-
OSP-Nord Orientation Scolaire-Professionnel Région Nord	Office cantonal	non renseigné
Paroisse catholique d'Oron	Entente intercommunale	-
Paroisse de langue allemande	Entente intercommunale	-
Paroisse du Jorat	Entente intercommunale	-
Réseau Santé Région Lausanne	Association d'intérêts publics	non renseigné
SDIS Oron-Jorat Service Défense Incendie et de Secours	Association intercommunale	Fiduciaire BDO

LEXIQUE :

Lois de référence :	Loi sur les communes du 28 février 1956 Règlement sur la comptabilité des communes du 14 décembre 1979.
Patrimoine administratif :	Biens indispensables à l'accomplissement des tâches publiques et qui ne peuvent être vendus (bâtiments scolaires ou administratifs, éclairage public, routes, terrains en zone d'utilité publique, etc.).
Patrimoine financier :	Actifs financiers qui peuvent être vendus sans autre (terrains, bâtiments, actions, etc.).
Comptes par ordre administratif :	Classification qui reflète l'organisation de la collectivité par classement des charges et revenus en fonction des domaines d'activité de la commune.
Comptes par nature :	Classification qui répertorie toutes les charges et tous les revenus de la même nature (par exemple l'ensemble des achats d'électricité pour les bâtiments, le service épuration, le télé-réseau et l'éclairage public).
Imputations internes :	Ecritures comptables servant à ventiler une charge ou un revenu comptabilisé initialement dans un seul service.
Amortissements obligatoires :	Amortissements liés au patrimoine administratif pour lesquels une obligation légale d'amortir a été décidée par le Conseil communal.
Service autofinancé :	Service pour lequel une taxe est affectée et qui est régi par un règlement communal. Pour Servion il s'agit des services 45-Ordures ménagères et déchets, 46-Réseau d'égout et d'épuration, 85-Télé-réseau.
Vacation :	Indemnité horaire versée à la Municipalité et aux Conseillers communaux.
Déchets urbains	Déchets produits par les ménages comprenant les incinérables (ordures ménagères, objets encombrants) et les recyclables (verre, papier, carton, métaux, etc.) dont l'élimination est financée par une taxe causale.
Déchets non urbains	Déchets spéciaux tels que peintures, piles, médicaments, produits chimiques, huiles dont l'élimination est financée par les impôts.