



COMMUNE DE SERVION

Préavis n° 03-2019 1^{ère} partie Comptes 2018

- **Commentaires** (pages 1 à 5)
- **Rapport de vérification des comptes** (pages 6 à 15)
- **Rapport sur les comptes et analyse financière** (pages 16 à 29)
- **Graphiques et tableaux analyse financière** (pages 30 à 39)
- **Engagements hors bilan et Bilan** (pages 40 à 47)
- **Comptes par ordre administratif commentés** (pages 48 à 91)
- **Comptes par nature** (pages 92 à 113)
- **Liste des ententes intercommunales** (page 114)
- **Lexique** (page 115)

Commune de Servion

COMPTES

2018

Remarque générale :

Les explications détaillées de l'ensemble des mouvements d'attributions et de prélèvements aux fonds de réserve ainsi que les charges d'amortissements sont reprises dans le rapport sur les comptes faisant partie intégrante du présent document, nous ne nous y arrêtons donc pas.

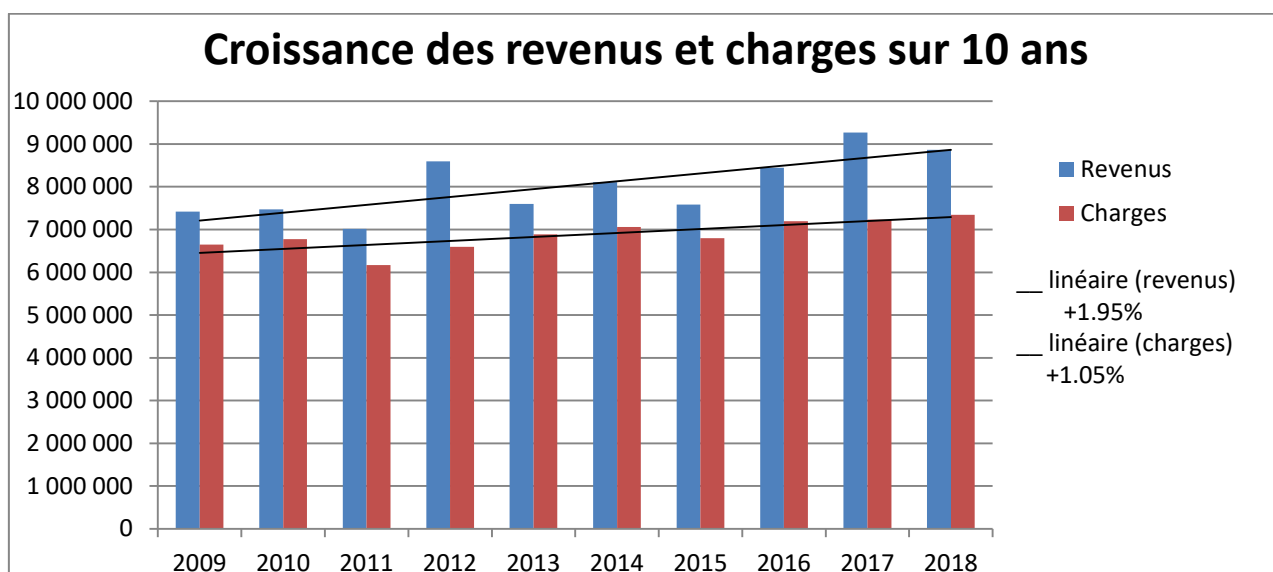
Charges et revenus :

Les charges 2018, épurées des opérations comptables (amortissements, mouvements des fonds de réserve, imputations internes), s'élèvent à Fr. 7'346'593.12 soit une augmentation de 1.61% par rapport à 2017 (Fr. 7'230'612.53, augmentation +0.49%).

Les revenus 2018, également épurés des opérations comptables, s'élèvent à Fr. 8'868'065.55 soit une diminution de 4.3% par rapport à 2017 (Fr. 9'267'095.55, augmentation +9.69%).

La diminution des revenus de 4.3% s'explique par le fait qu'en 2017 deux terrains ont été vendus contre un seul sur l'exercice 2018. Ces ventes sont ponctuelles et génèrent des produits extraordinaires qui faussent quelque peu les statistiques. Pour rappel, l'année 2017 voyait une croissance des revenus de +9.69% également provoquée par le produit de ventes de terrains.

Il est plus représentatif de comparer l'évolution de ces taux de croissance sur une période de 10 ans. Pour la période 2009 à 2018, il en ressort une augmentation annuelle moyenne plus importante des revenus +1.95% que des charges +1.05%. C'est un bon indicateur de maîtrise des coûts par rapport aux ressources financières.



Commentaires par nature (pages vertes)

Charges salariales (natures 301-303-304-305) :

Pas de commentaire particulier au niveau des coûts globaux qui n'évoluent que très légèrement pour cet exercice. Plus dans le détail, la répartition des charges salariales varie sensiblement d'un poste à l'autre étant donné que, comme chaque année, les salaires liés à l'exploitation (voirie et conciergerie) sont ventilés sur la base des heures réellement effectuées. Cela a pour désavantage de provoquer des différences parfois importantes avec le budget. En revanche cette façon de pratiquer permet une vision transparente et effective de l'occupation des ressources humaines.

Entretien des immeubles, routes, etc... (nature 314) :

Les budgets de cette rubrique ont été majoritairement respectés. L'écart global budget/comptes de Fr. 65'461.21 s'explique principalement par les travaux d'aménagements entrepris au bâtiment de la Poste (+Fr. 43'374.05) et par les travaux d'entretien routiers plus importants que prévus (+Fr. 13'579.55).

Intérêts passifs (nature 322) et emprunts :

Le coût du service de la dette diminue de manière conséquente, que ce soit comparativement au budget ou aux comptes 2017.

Le remboursement intervenu en septembre 2017 d'un emprunt Postfinance de Fr. 1'000'000.- au taux de 3.48%, déploie pleinement ses effets sur l'exercice 2018 et permet d'économiser un montant d'intérêts annuels de Fr. 33'800.- à lui seul.

Les liquidités à disposition étant suffisantes, elles ont permis de financer les importants investissements en cours sans avoir recours à l'emprunt.

Les paramètres ci-dessus permettent une légère diminution du taux moyen d'intérêts pondérés calculé sur l'ensemble des emprunts actifs. Ce dernier passe de 1.50% pour 2017 à 1.46% au 31 décembre 2018.

Commentaires par rubrique (pages bleues)

210 : Impôts

Comparaison comptes 2018/comptes 2017 et comptes 2018/budget 2018. Dans ces deux cas de figure, l'ensemble des principaux impôts définis par l'arrêté d'imposition affiche une progression des recettes.

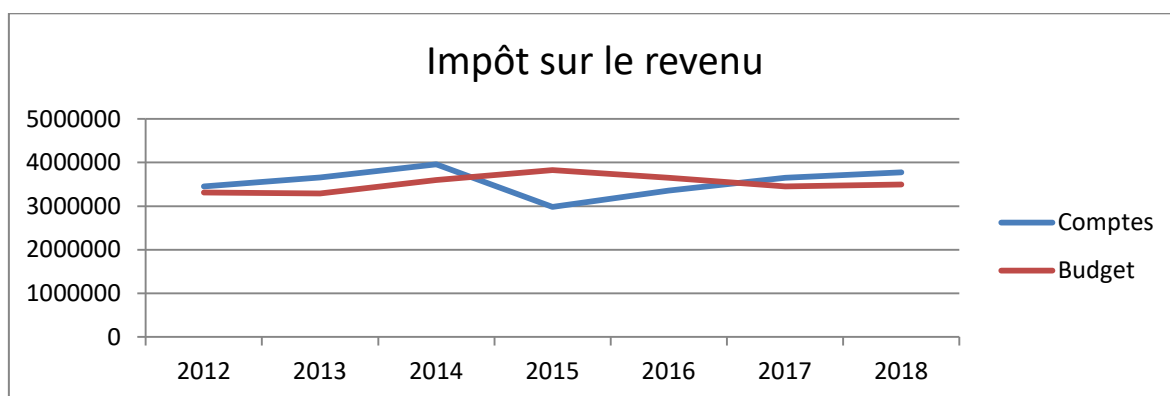
Comparatif comptes 2018 / comptes 2017

Type d'impôt	Ecart en Fr.	Ecart en %	Cptes 2018	Cptes 2017
Revenu	124 694	3.42%	3 773 422	3 648 728
Fortune	26 472	5.61%	498 030	471 558
Source	20 349	69.03%	49 829	29 480
Bénéfice personnes morales	14 327	17.53%	96 047	81 720

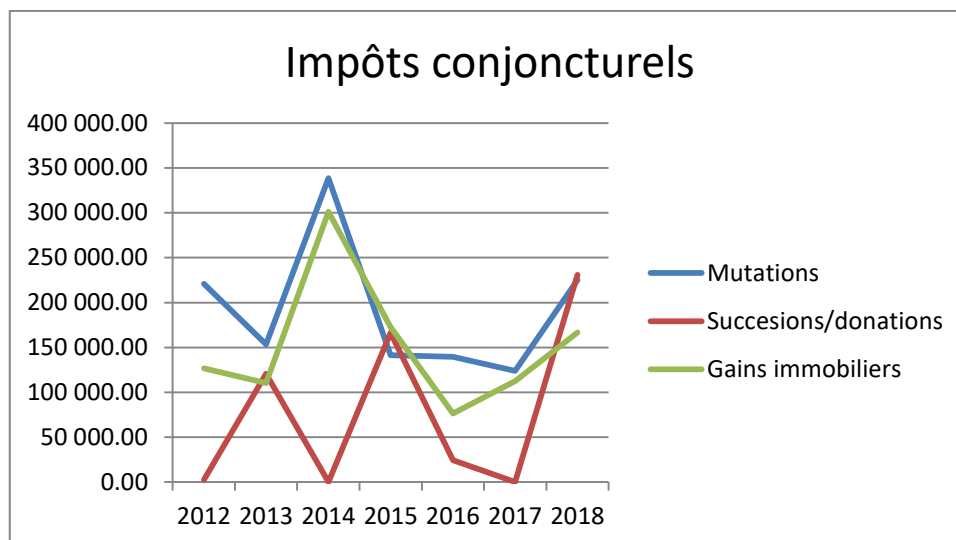
Comparatif comptes 2018 / budget 2018

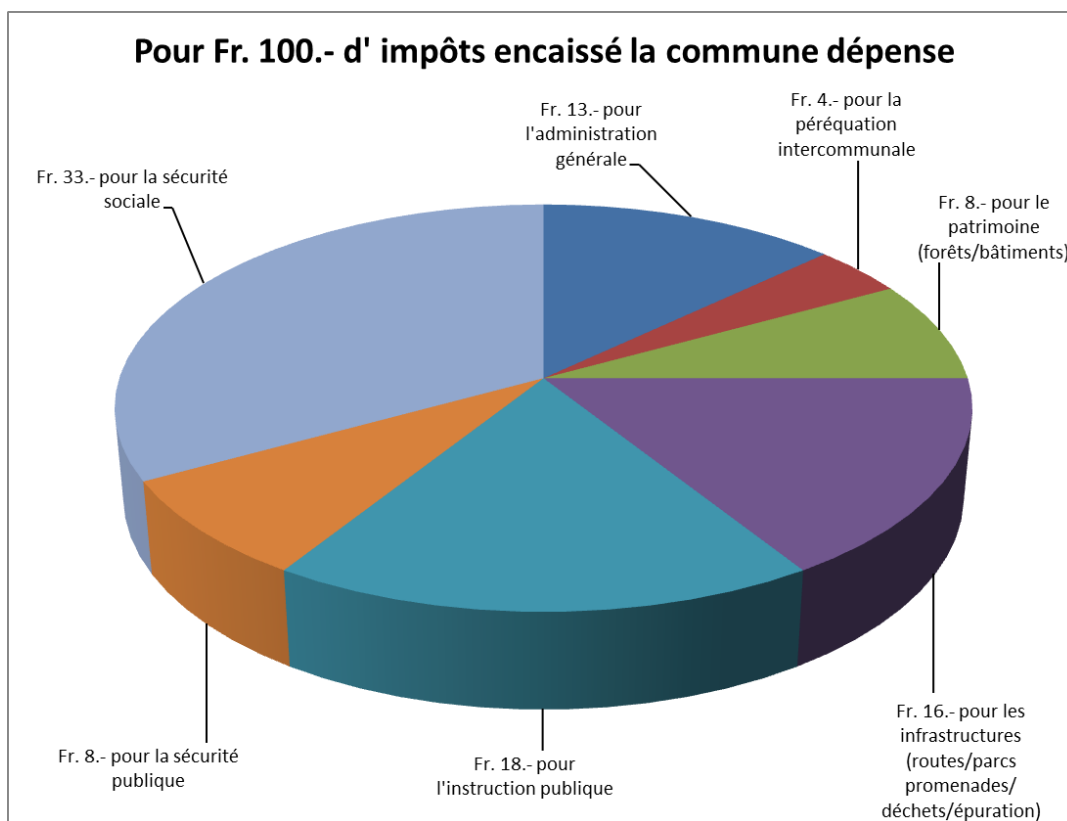
Type d'impôt	Ecart en Fr.	Ecart en %	Cptes 2018	Budget 2018
Revenu	273 422	7.81%	3 773 422	3 500 000
Fortune	93 030	22.97%	498 030	405 000
Source	19 829	66.10%	49 829	30 000
Bénéfice personnes morales	36 047	60.08%	96 047	60 000

Ci-dessous l'évolution de l'impôt sur le revenu des sept dernières années. Pour la 2^{ème} année consécutive l'impôt sur le revenu dépasse les prévisions budgétaires. L'écart reste stable.



Le tableau suivant met en évidence la volatilité des impôts dits conjoncturels sur les sept dernières années. On observe de grandes variations. Les chiffres budgétés sont de ce fait toujours très prudents ce qui évite une mauvaise surprise lors du bouclage des comptes. Les impôts droits de mutations et gains immobiliers ont logiquement tendance à se suivre. L'exercice 2018 reflète un nouveau sursaut d'euphorie du marché immobilier. L'impôt sur les successions/donations est quant à lui un vrai électron libre passant d'un extrême à l'autre.





Pour terminer le chapitre des impôts, ci-dessus un graphique représentant l'utilisation et la destination pour Fr. 100.- de recettes fiscales encaissées. La sécurité sociale (facture et action sociale, accueil de la petite enfance, aide et soins à domicile) grignote environ un tiers de ce revenu, suivi par l'instruction publique et l'entretien des infrastructures communales.

320 : Forêts

L'entrée en vigueur du bail Intégration III, qui confie la gestion des forêts communales au Groupement forestier Haute-Broye Jorat, a vu quelques soucis de mise en place et d'adaptation. Des opérations liées à l'année précédente se sont répercutées sur les comptes 2018. La gestion des chemins communaux, toujours effectuée par la Commune, n'avait pas été répercutée au budget. Tous ces facteurs font que le budget ne permet pas un comparatif tangible. Cette situation est ponctuelle et sera rétablie dès 2019.

450 : Ordures ménagères et déchets

Depuis l'entrée en vigueur de la taxe déchets au 1^{er} janvier 2014, ce service peine à s'équilibrer. Les charges et revenus globaux correspondent aux prévisions budgétaires. Aucun fonds de réserve n'étant constitué pour ce service affecté, le déficit 2018 de Fr. 35'217.09 est pris en charge par les impôts. Le principe « pollueur-payeur » voulu dans le cadre de l'introduction de cette nouvelle taxe n'est donc pas totalement respecté.

Les chiffres des deux derniers exercices sont stables. La part des charges des déchets urbains non couverts est identique à l'année précédente, soit 14% pour 2018 (14% en 2017 ; 24% en 2016).

La Municipalité, consciente que le seul moyen d'équilibrer ce service reste une adaptation des taxes liées, a adapté les tarifs à la hausse pour 2019. Cela permettra de diminuer partiellement l'excédent de charges.

460/461 : Réseau d'égouts et d'épuration et Step Servion-Essertes

Le règlement sur l'évacuation et l'épuration des eaux est en vigueur depuis le 1^{er} janvier 2016. Au niveau comptable distinction est faite entre le réseau des canalisations et collecteurs eaux usées/eaux claires (rubrique 460) et la Step de Servion-Essertes (rubrique 461). Ces deux rubriques représente l'ensemble du service épuration ; service « affecté » ce qui sous-entend que les recettes doivent en principe couvrir les charges. Cette particularité n'est actuellement pas respectée puisque l'excédent de charges de Fr. 73'431.40 est absorbé par les impôts. Cette prise en charge par les impôts s'avère malgré tout moindre par rapport aux estimations budgétaires prévoyant Fr. 135'500.- d'excédent de charges.

220 : Péréquation / 610 : Police / 720 : Facture sociale :

Les acomptes 2018 versés pour la facture sociale, la police et la péréquation ont été calculés sur les résultats des comptes 2016. Les recettes fiscales 2018, supérieures à celles ayant servi de base au calcul des acomptes, feront l'objet d'un réajustement au décompte final. Il ressort de la simulation effectuée une correction importante de Fr. 680'000.00 à charge de Servion, soit Fr. 330'000.00 pour la péréquation (cpte 22.352.200), Fr. 30'000.00 pour la réforme policière (cpte 610.351.200) et Fr. 320'000.00 pour la facture sociale (720.351.300).

Le décompte final provisoire 2018 reçu tout récemment du Canton confirme les montants conséquents provisionnés. Cela souligne l'importance d'établir des simulations afin d'éviter d'être pris au dépourvu lors de l'exercice suivant. Les écarts acomptes/décompte et budget/comptes sont ainsi mieux anticipés.

En conclusion

Le résultat, avant écritures de bouclage, génère une marge d'autofinancement (cash-flow) de Fr. 1'521'472.43 située au dessus de la moyenne des dix dernières années (Fr. 1'166'522.30). Même si l'on déduit de cette marge les produits extraordinaires que sont la vente de terrains pour un montant de Fr. 585'800.00, le résultat 2018 reste encore excellent. En sus, des amortissements supplémentaires du patrimoine administratif et financier pour un total de Fr. 431'184.35 ont été comptabilisés.

Contrairement au budget qui prévoyait un excédent de charges de Fr. 68'050.00, le résultat final après écritures de bouclage dégage un excédent de recettes de Fr. 139'542.88. Montant attribué au compte Capital 9290.000 totalisant un solde de Fr. 2'937'400.69 au 31.12.2018.

Les investissements entrepris en 2018 sont entièrement pris en charge par la marge d'autofinancement, ce qui a évité de recourir à l'emprunt. En parallèle, diminution non négligeable de l'endettement net et total au bilan. Tous les ratios d'évaluation de santé financière sont au beau fixe et présagent d'un avenir serein. Il s'agit cependant de ne pas s'endormir sur ces acquis et de poursuivre dans cette politique saine de réduction de la dette et de maîtrise des charges.

Cédric Matthey de l'Endroit
Syndic, en charge des finances

fidinter

The logo for fidinter features the word "fidinter" in a serif font, with a thin orange horizontal line underneath it.

Commune de Servion

Rapport sur la vérification des comptes annuels arrêtés au 31 décembre 2018

Lausanne, le 2 mai 2019

70380 Md/Pi/cm (5/1)

Notre rapport se présente comme suit :

	<u>Page</u>	
1	CONSIDERATIONS GENERALES	3
2	RAPPORT DE REVISION	4
3	EXAMEN DES RUBRIQUES DU BILAN ET DU COMPTE DE FONCTIONNEMENT	5
4	SUIVI DES OBSERVATIONS ET REMARQUES DE L'ANNEE PRECEDENTE	5
5	OBSERVATION ET REMARQUES RELATIVES A L'EXERCICE 2018	5
6	CONCLUSIONS	8
7	LISTE DES VERIFICATIONS EFFECTUEES	8

Annexes :

1. Bilan au 31 décembre 2018
2. Compte de fonctionnement 2018
3. Annexe aux comptes comprenant les engagements hors bilan et la liste de toutes les collaborations intercommunales
4. Tableau des investissements

1 CONSIDERATIONS GENERALES

Nos travaux de vérification se sont déroulés le 21 mars 2019 à la Bourse communale et ont été finalisés dans nos bureaux.

Nous avons fait part de nos conclusions et observations lors de la discussion de fin de révision du 21 mars 2019 avec Madame Patricia Dutoit, Boursière, ainsi que Monsieur Cédric Matthey, Syndic.

Les états produits en annexe 1 et 2 correspondent à la comptabilité de l'exercice 2018. L'évaluation des postes du bilan, dont le total s'élève au 31 décembre 2018 à CHF 14'453'280 (31 décembre 2017 : CHF 14'876'133), est conforme aux dispositions légales en la matière.

Nous avons reçu confirmation qu'au 31 décembre 2018, la commune n'avait contracté aucune dette hors bilan ou engagement conditionnel, en dehors de ceux figurant en annexe aux comptes. Par ailleurs, nous avons vérifié les indications figurant dans la liste de toutes les collaborations intercommunales.

Nos contrôles ont été conduits en conformité avec les exigences ressortant du règlement révisé du 14 décembre 1979 sur la comptabilité des communes découlant de l'article 93 b de la loi du 28 février 1956 sur les communes, ainsi qu'avec les directives pour l'organe de révision des comptes communaux édictées par le Département des institutions et de la sécurité du 4 décembre 2017. En regard des seuils définis au chiffre 2 de ces directives, la vérification des comptes doit être effectuée selon les dispositions de la NAS 910, Review (examen succinct) des états financiers.

Le détail des vérifications opérées est consigné dans nos papiers de travail. Nos investigations permettent de constater la concordance entre les écritures contrôlées et les documents comptables présentés et le respect des principes d'établissement régulier des comptes. La liste des vérifications effectuées figure au point 7 de ce rapport.

Le préavis municipal sur les comptes 2018 n'était pas encore disponible lors de notre contrôle des comptes.

2 RAPPORT DE REVISION

Rapport d'examen succinct

Au Conseil communal de la
Commune de Servion

Conformément au mandat qui nous a été confié, nous avons procédé à un examen succinct des comptes communaux de la Commune de Servion, comprenant le bilan, le compte de fonctionnement, le tableau des investissements, la liste des engagements hors bilan et la liste de toutes les collaborations intercommunales pour l'exercice arrêté au 31 décembre 2018.

Ces comptes communaux relèvent de la responsabilité de la Municipalité de la Commune de Servion alors que notre responsabilité consiste à émettre un rapport sur ces comptes communaux sur la base de notre examen succinct.

Nous avons effectué notre examen succinct selon la Norme d'audit suisse 910 Review (examen succinct) d'états financiers. Cette norme requiert que l'examen succinct soit planifié et réalisé en vue d'obtenir une assurance modérée que les comptes communaux ne comportent pas d'anomalie significative. Un examen succinct comporte essentiellement des entretiens avec le personnel de la commune et des procédures analytiques appliqués aux données financières. Il fournit donc un niveau d'assurance moins élevé qu'un audit. Nous avons effectué une review et non un audit et, en conséquence, nous n'exprimons donc pas d'opinion d'audit.

Sur la base de notre examen succinct, nous n'avons pas relevé de faits qui nous laissent à penser que les comptes communaux ne sont pas conformes à la loi sur les communes du 28 février 1956 et au règlement cantonal sur la comptabilité des communes du 14 décembre 1979.

Lausanne, le 2 mai 2019

Fidinter SA

Maxime Despont
Expert-comptable diplômé
Expert-réviseur agréé
Réviseur responsable


er Emilie Pichonnat
Experte diplômée en finance et controlling

3 EXAMEN DES RUBRIQUES DU BILAN ET DU COMPTE DE FONCTIONNEMENT

Conformément aux directives pour l'organe de révision des comptes communaux édictées par le Département des institutions et de la sécurité du 4 décembre 2017, nous avons procédé à l'analyse détaillée de tous les postes du bilan et du compte de fonctionnement au 31 décembre 2018 et des variations observées par rapport à l'exercice précédent, respectivement au budget.

Les bilans succincts comparés aux 31 décembre 2018 et 2017 sont publiés en annexe 1 du présent rapport et les comptes de fonctionnement 2018 et 2017 figurent en annexe 2.

Nos vérifications n'appellent pas de commentaire particulier.

4 SUIVI DES OBSERVATIONS ET REMARQUES DE L'ANNEE PRECEDENTE

Aucune suite ne devait être donnée aux observations et remarques de l'année 2017.

5 OBSERVATIONS ET REMARQUES RELATIVES A L'EXERCICE 2018

Les points particuliers découlant de nos observations ont fait l'objet d'une discussion avec Monsieur Cédric Matthey, Syndic, et Madame Patricia Dutoit, Boursière.

Au cours de cet entretien, nous avons relevé l'excellente collaboration et la disponibilité de Madame Patricia Dutoit lors de nos contrôles.

Les contrôles effectués pour les comptes de l'exercice 2018 nous amènent à formuler les observations suivantes :

Préavis 11-2018 – Projet de reconstruction des collecteurs EU et EC Aux Channey et Montagne

Le Préavis susmentionné, dont les travaux sont devisés à CHF 1'650'000, prévoit le financement par le produit de la vente des parcelles no 517 et no 2085 pour un total de CHF 1'250'000, ainsi que par un emprunt d'un montant de CHF 400'000.

En 2018, la parcelle 517 a été vendue pour un montant de CHF 560'800, enregistré dans les gains comptables sur placements du patrimoine financier (compte 310.424.200).

Ce montant a été dûment attribué au fonds de réserve pour investissements futurs (compte 9282.460) en attendant la réalisation des travaux.

Solde de la péréquation 2018

Cette rubrique comprend un montant de CHF 680'000 de charge complémentaire concernant la péréquation et la facture sociale 2018 (charge complémentaire de CHF 765'000 en 2017).

Les recettes fiscales, supérieures aux estimations ayant servi de base au calcul des acomptes de la péréquation, expliquent en grande partie cet écart.

Le montant ci-dessus représente une estimation, car le décompte final ne sera communiqué que dans le courant de l'été 2019. Il se peut que le résultat final diffère sensiblement de cette estimation. L'éventuelle différence sera portée au compte de fonctionnement 2019, comme cela a été le cas pour le solde 2017 sur l'exercice comptable sous revue.

Placements des patrimoines financier, administratif et forestier

Les placements font l'objet d'un état des propriétés de la Commune, mis à jour à la date du bilan, qui figure en annexe 4.

Nous relevons que le bâtiment La Ferme (comptes 9123.107.1/2/3) a fait l'objet d'un amortissement supplémentaire de CHF 330'084 en 2018, pour ramener la valeur au bilan à l'estimation fiscale de la parcelle 33.

De même, un amortissement supplémentaire de CHF 100'000 a été consenti sur la parcelle 65 (compte 9143.301).

Fonds alimentés par des recettes affectées

Comme les années précédentes, les déchets urbains (groupe 450) ne sont pas couverts à 100% par les taxes et recettes affectées correspondantes.

Le montant à charge du compte de fonctionnement s'élève en 2018 à CHF 35'217, contre CHF 29'283 en 2017.

S'agissant du réseau d'égouts, d'épuration et Step Servion-Essertes (groupe 460/461), l'excédent de dépenses à charge du compte de fonctionnement s'élève en 2018 à CHF 55'501, contre CHF 4'435 en 2017, après attribution de CHF 50'000 au fonds de renouvellement Step Servion-Essertes, en 2017 mais pas en 2018.

Pour ces trois rubriques, l'objectif est d'arriver à maintenir l'équilibre budgétaire, tout en assurant la constitution de fonds de renouvellement des installations.

A ce sujet, la directive municipale liée au règlement communal sur la gestion des déchets a été modifiée au 1^{er} janvier 2019, avec une hausse des taxes forfaitaires annuelles de CHF 10 et CHF 20 pour les habitants en résidence principale, respectivement secondaire, ainsi que de CHF 20 pour les entreprises.

Capital

Le compte du capital (compte 9290.000) a enregistré l'attribution de l'excédent de recettes de l'exercice 2018 de CHF 139'543 et s'élève au 31 décembre 2018 à CHF 2'937'401.

Associations de communes et ententes intercommunales

Nous avons pu constater que les délégués de la Commune aux collaborations intercommunales rendent régulièrement compte à la Municipalité des informations importantes.

Par ailleurs, les informations communiquées par les différentes entités concernées font l'objet d'une attention particulière.

Dès lors, nous estimons que l'organisation actuelle permet aux Autorités communales de tenir compte de l'influence éventuelle de ces éléments sur les comptes annuels en temps utile.

Il est important de veiller à maintenir un tel niveau d'information dans ces collaborations.

6 CONCLUSIONS

A l'issue de nos travaux, nous pouvons déclarer que :

- nos contrôles ont été conduits en conformité avec les directives pour l'organe de révision des comptes communaux édictées par le Département des institutions et de la sécurité le 4 décembre 2017,
- vos comptes sont tenus avec soin et exactitude, tous les documents comptables sont classés numériquement, ce qui facilite les recherches,
- toute la documentation nécessaire à nos contrôles nous a été spontanément produite par Madame la Boursière,
- l'organisation du travail de votre Boursière, l'enregistrement et l'établissement des divers documents, pièces justificatives, n'appellent pas d'observation particulière,
- le bilan de votre Commune arrêté au 31 décembre 2018 ainsi que les comptes de fonctionnement résultent bien de la comptabilité; ils sont établis conformément aux dispositions légales en la matière,
- nous n'avons pas relevé de faits qui nous laissent à penser que les comptes communaux ne sont pas conformes à la loi sur les communes du 28 février 1956 et au règlement cantonal sur la comptabilité des communes du 14 décembre 1979.

7 LISTE DES VÉRIFICATIONS EFFECTUÉES

Contrôle intégral du report des soldes à nouveau sur les comptes détaillés, selon le bilan au 31 décembre de l'exercice précédent.

Pointage du bilan (intégral) et des comptes de fonctionnement (sondages) avec la comptabilité.

Analyse détaillée de tous les postes du bilan au 31 décembre 2018, comparaison avec les divers inventaires établis.

Vérification du suivi du contentieux pour les prestations facturées par la Commune.

Contrôle par sondages des pièces comptables dans le compte de fonctionnement.

Contrôle du respect des principes d'établissement régulier des comptes, notamment ceux d'intégralité, de clarté, d'exactitude et de délimitation.

Pointage par sondages des comptes d'investissement.

Examen des décisions du Conseil communal en 2018 concernant les préavis municipaux et de leur incidence sur les comptes annuels.

Vérification de la concordance des charges et revenus par nature avec les comptes de fonctionnement.

Vérification des écarts budgétaires par sondages.

Vérification de la liste des engagements hors bilan et de la liste de toutes les collaborations intercommunales figurant en annexe.

Diverses autres investigations.

Nous présentons notre rapport en toute bonne foi, sur la base des documents et renseignements qui nous ont été fournis. Nous précisons que nous n'avons pas procédé à d'autres vérifications que celles expressément mentionnées et nous formulons les réserves d'usage pour le cas où certains faits ou documents susceptibles de modifier nos conclusions n'auraient pas été portés à notre connaissance.

Lausanne, le 2 mai 2019

Fidinter SA

Maxime Despont
Expert-comptable diplômé
Expert-réviseur agréé
Réviseur responsable


Emilie Pichonnat
Experte diplômée en finance et controlling

Analyse des finances communales

Commune de Servion

2018

**Pierre Busset
Rue du Léman 2
1814 La Tour-de-Peilz
© 2001**

TABLE DES MATIERES

1.	Le compte de fonctionnement	page 3
2.	Le compte des investissements Tableau des investissements	page 7
3.	Le bilan	page 10
4.	Analyse financière	page 11

ANNEXE

Tableaux et graphiques de l'analyse financière

2009 - 2018

1. LE COMPTE DE FONCTIONNEMENT

1.1 Résultat

Le compte de fonctionnement affiche un **excédent de revenus** de **Fr. 139'542.88** alors que le budget 2018 prévoyait un **excédent de charges** de **Fr. 68'050.-**.

Le résultat mentionné plus haut inclut une série d'opérations comptables, sous forme d'amortissements obligatoires et supplémentaires, ainsi que des mouvements sur les fonds de réserve, que nous allons passer en revue ci-après.

Si l'on fait abstraction de ces opérations comptables, on constate que la **marge d'autofinancement**, à savoir le résultat purement financier (cash-flow), est de **Fr. 1'521'472.43**. Ce résultat comprend toutefois le produit de la vente des parcelles 517 et 2061, pour **Fr. 585'800.-**. D'un autre côté, il a été déduit **Fr. 680'000.-**, sous forme de passif transitoire, pour la constitution d'une provision relative au décompte final de la péréquation et facture sociale 2018. Le résultat 2018 est inférieur à celui de l'an dernier mais il se situe au-dessus de la marge annuelle moyenne des 10 dernières années (**Fr. 1'166'522.-**). Ce résultat est analysé au chapitre 4, consacré à l'analyse financière.

1.2 Attributions aux fonds de réserve

Le montant total des attributions aux fonds de réserves est de **Fr. 642'943.65**. Pour rappel, les chapitres suivants

- 45 – Ordures ménagères**
- 46 - Epuration**
- 81 - Service des eaux**
- 85 - Télé réseau**

font partie des centres budgétaires pour lesquels une **taxe affectée** est prélevée, c'est-à-dire que les taxes encaissées ne peuvent être utilisées que dans le cadre de ces chapitres, l'excédent de revenu éventuel étant obligatoirement attribué à un fonds de réserve spécifique.

Une attribution a été effectuée dans ce cadre légal :

<i>Chapitre</i>	<i>Montant</i>	<i>Compte au bilan</i>
460 – Egouts, épuration	Fr. 52'143.65	9280.462 – Fds invest. STEP

Le solde provient des opérations suivantes :

<i>Chapitre</i>	<i>Montant</i>	<i>Compte au bilan</i>
210 – Impôts	Fr. 30'000.00	9282.210 – Fds pertes s/débiteurs
310 - Terrains	Fr. 560'800.00	9282.460 – Fds investissements futurs

La première opération est destinée à ajuster la provision pour pertes sur débiteurs à l'évaluation de l'ACI.

Dans le 2^{ème} cas, le montant attribué à la réserve est celui de la vente des parcelles mentionné plus haut.

1.3 Prélèvements aux fonds de réserve

Les prélèvements aux réserves se montent à **Fr. 9'812.05**. Une opération justifie ce montant :

<i>Chapitre</i>	<i>Montant</i>	<i>Compte au bilan</i>
850 – Sce téléreau	Fr. 9'812.05	9280.850 – Fds affecté téléreau

1.4 Amortissements du patrimoine administratif

Les amortissements obligatoires (comptes par nature **331**) portés au budget 2018 se montent à **Fr. 374'750.-**. Le montant des amortissements comptabilisés est de **Fr. 317'613.60**, quelques objets prévus au budget 2018 ayant été totalement amortis dans le cadre de l'exercice 2017.

<i>Chapitre</i>	<i>Budget</i>	<i>Comptes</i>	<i>Compte au bilan</i>
310 – Terrains	Fr. 10'600.00	Fr. 10'600.00	9143.301 – Parcelle 65
35101 – Vieux Collège	Fr. 2'100.00	Fr. 2'100.00	9143.304 – Portes et fenêtres
35101 – Vieux Collège	Fr. 8'100.00	Fr. 8'100.00	6143.303 – Salle Vieux-Collège
35202 – Salle communale	Fr. 6'600.00	Fr. 6'600.00	9143.201 – Salle comm.
430 – Routes	Fr. 34'500.00	Fr. 34'500.00	9141.102 – Ch. Moléson
430 – Routes	Fr. 11'000.00	Fr. 11'000.00	9141.106 – Trott. Chaney
430 – Routes	Fr. 15'000.00	Fr. 15'000.00	9141.201 - Trott. Rte Méz.
430 – Routes	Fr. 1'500.00	Fr. 1'500.00	9141.202 – Pierre Rouge
430 – Routes	Fr. 10'000.00	Fr. 10'000.00	9141.203 – Rte de Servion
430 – Routes	Fr. 11'000.00	Fr. 11'000.00	9141.205 – Ch. Pendes
430 – Routes	Fr. 12'400.00	Fr. 11'463.60	9141.204 – Rte Montprev.
430 – Routes	Fr. 4'700.00	Fr. 4'700.00	9141.207 – Ch. Moures
430 – Routes	Fr. 1'100.00	Fr. 1'100.00	9141.209 – Clos Caudry
430 – Routes	Fr. 1'700.00	Fr. 1'700.00	9141.210 – Rte Servion
430 – Routes	Fr. 2'850.00	Fr. 2'850.00	9141.211 – Ralent.Signal
430 – Routes	Fr. 8'300.00	Fr. 8'300.00	9141.304 – Ligne TL 65
430 – Routes	Fr. 12'000.00	Fr. 12'000.00	9146.301 – Lame à neige
430 – Routes	Fr. 10'000.00	Fr. 10'000.00	9141.310 – Trottoir ch. Scierie
430 – Routes	Fr. 13'600.00	Fr. 13'600.00	9141.312 – Réf. RC637d
430 – Routes	Fr. 7'900.00	Fr. 7'900.00	9146.302 – Tracteur Deutz
430 – Routes	Fr. 11'100.00	Fr. 11'100.00	9146.303 – Tracteur Kubota

<i>Chapitre</i>	<i>Budget</i>	<i>Comptes</i>	<i>Compte au bilan</i>
450 – Ordures ménagères	Fr. 12'500.00	Fr. 12'500.00	9141.104 – Nlle Déchet.
450 – Ordures ménagères	Fr. 3'200.00	Fr. 3'200.00	9143.302 – Agr. Déchèt.
460 – Egouts, épuration	Fr. 13'200.00	Fr. 13'200.00	9141.101 – Lavioret
460 – Egouts, épuration	Fr. 6'700.00	Fr. 6'700.00	9141.105 – Barnabé
460 – Egouts, épuration	Fr. 6'300.00	Fr. 6'300.00	9141.201 – Trott.Rte Méz.
460 – Egouts, épuration	Fr. 5'300.00	Fr. 5'300.00	9141.202 – Pierre Rouge
460 – Egouts, épuration	Fr. 2'000.00	Fr. 2'000.00	9141.207 – Ch. Moures
460 – Egouts, épuration	Fr. 2'900.00	Fr. 2'900.00	9141.208 – Sép.Moures
460 – Egouts, épuration	Fr. 2'600.00	Fr. 2'600.00	9141.209 – Clos Caudry
460 – Egouts, épuration	Fr. 3'800.00	Fr. 3'800.00	9141.305 – STAP Bougnon
460 – Egouts, épuration	Fr. 25'200.00	Fr. -.-	9141.308 – Coll. Servion-Cullayes
460 – Egouts, épuration	Fr. 53'400.00	Fr. 53'400.00	9141.306 – Sépar.Bruyère..
460 – Egouts, épuration	Fr. 3'400.00	Fr. 3'400.00	9141.309 – Sépar.Chapelle
460 – Egouts, épuration	Fr. 31'000.00	Fr. -.-	9141.313 – EU/EC Praz du Perey
461 – STEP Servion, Essertes	Fr. 2'700.00	Fr. 2'700.00	9141.303 – Tamiseur Dégr.
461 – STEP Servion, Essertes	Fr. 4'500.00	Fr. 4'500.00	9141.301 – STEP Servion

Le montant des amortissements supplémentaires (comptes par nature 332) est de **Fr. 101'100.55** :

<i>Chapitre</i>	<i>Montant</i>	<i>Compte au bilan</i>
310 – Terrains	Fr. 100'000.00	9143.301 – Parcelle 65
470 – Parcs, promenades	Fr. 1'100.55	9141.314 – Renaturation Flon Carrouge

Ce dernier poste est totalement amorti.

1.5 Amortissements du patrimoine financier

Les amortissements du patrimoine financier (compte par nature 330) se montent à **Fr. 3543'127.27**. Le plan comptable est ainsi fait qu'il cumule sous cette même rubrique les véritables amortissements du patrimoine financier (postes 9.123.x au bilan) et les défalcatons (pertes sur débiteurs).

Dans le cadre de l'exercice 2018, le montant des défalcatons est de **Fr. 23'043.47**, au chapitre **21- Impôts**. Ce montant comprend également les défalcatons provenant de la facturation de la bourse communale (**Fr. 461.35**).

Trois amortissements sont comptabilisés pour un total de **Fr. 330'083.80** :

<i>Chapitre</i>	<i>Montant</i>	<i>Compte au bilan</i>
35105 – La Ferme	Fr. 165'014.15	9123.1071 – La Ferme, parcelle 33
35105 – La Ferme	Fr. 79'260.55	9123.1072 – La Ferme, hangar
35105 – La Ferme	Fr. 85'809.10	9123.1073 – La Ferme, garage

Les 2 derniers postes ci-dessus sont totalement amortis.

1.6 Imputations internes

Les imputations internes servent à répartir des charges ou des revenus entre des chapitres du compte de fonctionnement. Le montant total est de **Fr. 39'051.50**.

Le détail n'est pas repris ici.

2. LE COMPTE DES INVESTISSEMENTS

Pour rappel, le compte des investissements sert à contrôler, séparément du compte de fonctionnement, toutes les dépenses et recettes concernant les postes du patrimoine administratif au bilan, c'est-à-dire tous les équipements, constructions, participations liées à des tâches **d'utilité publique**.

Les amortissements du patrimoine administratif ayant été passés en revue au chapitre précédent, nous n'y reviendrons pas.

Les dépenses d'investissement 2018 se montent à **Fr. 1'149'325.86** :

<i>Chapitre</i>	<i>Montant</i>	<i>Compte au bilan</i>
35101 Vieux Collège	Fr. 23'316.50	9143.306 – Collège Servion transf.
35201 – Le Collège	Fr. 221'129.25	9143.305 – Collège Cullayes transf.
430 – Routes	Fr. 65'357.30	9141.315 – Aménag. Centre 04/17
430 – Routes	Fr. 383'223.35	9141.316 – Réf. RC 637 Cullayes
440 – Parcs, promenades	Fr. 232'114.55	9141.315 – Aménag. Centre 04/17
460 – Egouts, épuration	Fr. 26'512.10	9141.313 – Canalisations Praz du Perey
460 – Egouts, épuration	Fr. 140'268.26	9141.317 – EU/EC Planches
460 – Egouts, épuration	Fr. 835.65	9141.318 – EU/EC Au Channey
470 – Cours d'eau, ...	Fr. 56'568.90	9141.314 – Renaturation Flon de Carrouge

Les recettes d'investissements se montent à **Fr. 337'534.90** :

<i>Chapitre</i>	<i>Montant</i>	<i>Compte au bilan</i>
430 – Routes	Fr. 114'640.00	9141.312 – Réf. RC 637 + trottoir
430 – Routes	Fr. 52'509.40	9141.315 – Aménag. Centre 04/17
440 – Parcs, promenades	Fr. 26'125.00	9141.315 – Aménag. Centre 04/17
470 – Cours d'eau, ...	Fr. 144'260.50	9141.314 – Renaturation Flon de Carrouge

Le tableau des investissements de la page suivante résume toutes ces opérations. En outre, dans ce tableau et dans l'analyse financière, on traite comme investissements les postes du patrimoine financier (postes 9123). Ceux-ci font partie des biens réalisables, parce que non soumis à la clause d'utilité publique. Un poste est concerné :

<i>Chapitre</i>	<i>Montant</i>	<i>Compte au bilan</i>
35103 – La Boulangerie	Fr. 504'125.70	9123.04.01 – Extension boulangerie

Commune de Servion

Tableau des investissements 2018

Compte	Intitulé	Préavis	Solde au 1.1	Dépenses	Recettes	Amort. oblig.	Amort. suppl.	Dont Prél. Réserve	Solde au 31.12
9123.103	Bâtiment locatif - poste		480 000,00						480 000,00
9123.104	Bâtiment classes - magasin		910 000,00						910 000,00
9123.04.01	Extension boulangerie	06/2018		504 125,70					504 125,70
9123.106	Bâtiment La Retraite		1 000 000,00						1 000 000,00
9123.107.1	La Ferme, parcelle 33		845 014,15				165 014,15		680 000,00
9123.107.2	La Ferme hangar/dépôt		79 260,55				79 260,55		0,00
9123.107.3	La Ferme garage/annexe	10/2015	85 809,10				85 809,10		0,00
9123.201	Terrains et bâtiments		152 000,00						152 000,00
	Sous-total patrimoine financier		3 552 083,80	504 125,70	0,00	0,00	330 083,80	0,00	3 726 125,70
9141.101	Collecteur Le Laviolet		21 458,60			13 200,00			8 258,60
9141.102	Travaux Ch. du Moléson		193 000,00			34 500,00			158 500,00
9141.104	Nouvelle déchetterie		126 599,25			12 500,00			114 099,25
9141.105	Collecteur Chez Barnabé		121 916,72			6 700,00			115 216,72
9141.106	Trottoir aux Channey		147 158,50			11 000,00			136 158,50
9141.201	Trottoir Rte de Mézières	02/2004	276 071,60			21 300,00			254 771,60
9141.202	Equip. À la Pierre Rouge	07/2006	131 946,40			6 800,00			125 146,40
9141.203	Ch. protégé Rte de Servion	03/2007	106 003,65			10 000,00			96 003,65
9141.204	Réfection Rte Montpreveyres	02/2008	11 463,60			11 463,60			0,00
9141.205	Réfection ch. Pendens	03/2008	119 603,90			11 000,00			108 603,90
9141.207	Réfection ouest Ch. Moures	04/2010	110 445,50			6 700,00			103 745,50
9141.208	Bouclage AD + prol. Séparatif Mou	03/2010	40 819,25			2 900,00			37 919,25
9141.209	Clos à Caudry	06/2010	64 598,25			3 700,00			60 898,25
9141.210	Rev. Trottoir Rte de Servion	11/2010	20 116,00			1 700,00			18 416,00
9141.211	Ralentisseur Rte du Signal	02/2011	37 424,75			2 850,00			34 574,75
9141.301	Etude rec. STEP Servion	16/2012	108 837,91			4 500,00			104 337,91
9141.303	Tamiseur/Dégrilleur STEP	25/2012	53 060,00			2 700,00			50 360,00
9141.304	Extension ligne TL 65 abri-bus		209 197,95			8 300,00			200 897,95
9141.305	Réfection STAP Bougnon	02/2013	89 583,43			3 800,00			85 783,43
9141.306	Séparatif Cullayes Bruyère...	11/2013	1 131 972,69			53 400,00			1 078 572,69
9141.309	Mise en séparatif quartier Chapelle	02/2014	83 224,27			3 400,00			79 824,27
9141.310	Trottoir ch. Scierie	03/2014	294 486,90			10 000,00			284 486,90
9141.312	Réfection RC637 et trottoir	03/2015	409 986,90		114 640,00	13 600,00			281 746,90

Commune de Servion

Tableau des investissements 2018

Compte	Intitulé	Préavis	Solde au 1.1	Dépenses	Recettes	Amort. oblig.	Amort. suppl.	Dont Prél. Réserve	Solde au 31.12
9141.313	Canalisations EU/EC Praz du Pere	07/2015	707 438,64	26 512,10					733 950,74
9141.314	Renaturation Flon de Carrouge	01/2016	88 792,15	56 568,90	144 260,50		1 100,55		0,00
9141.315	Aménag. Centre - zone 20 km/h	04/2017	619 200,90	297 471,85	78 634,40				838 038,35
9141.316	Refection RC637 Cullayes	11/2017		383 223,35					383 223,35
9141.317	Equip. 4 parcelles Planches-Cullay	02/2018		140 268,26					140 268,26
9141.318	Collecteurs Channey-Montagne	11/2018		835,65					835,65
9143.201	Salle communale, assainissement	04/2009	86 800,00			6 600,00			80 200,00
9143.301	Achat Parcelle 65	18/2012	280 060,00			10 600,00	100 000,00		169 460,00
9143.302	Déchèterie Servion agrandissement	02/2015	84 754,34			3 200,00			81 554,34
9143.303	Transf. Salle Vieux-Colège	03/2017	70 163,30			8 100,00			62 063,30
9143.304	Vieux-Colège, rempl. Portes et fen	02/2017	64 149,30			2 100,00			62 049,30
9143.305	Collège Cullayes + Btech.	01/2018		221 129,25					221 129,25
9143.306	Collège Servion, transformations	13/2018		23 316,50					23 316,50
9145.000	Forêts		246 000,00						246 000,00
9146.301	Tracteur et lame à neige	10/2012	60 000,00			12 000,00			48 000,00
9146.302	Tracteur Deutz 5100	06/2015	71 100,00			7 900,00			63 200,00
9146.303	Achat tracteur Kubota	08/2017	55 550,00			11 100,00			44 450,00
9153.000	Titres et papiers valeurs		1,00						1,00
Sous-total patrimoine administratif			6 342 985,65	1 149 325,86	337 534,90	317 613,60	101 100,55	0,00	6 736 062,46
Total général			9 895 069,45	1 653 451,56	337 534,90	317 613,60	431 184,35	0,00	10 462 188,16

3. LE BILAN

3.1 Principes d'analyse du bilan

L'analyse de la structure du Bilan permet notamment de contrôler 2 points importants :

1. S'assurer que la couverture financière des fonds de réserve est suffisante.
2. Contrôler que le niveau des emprunts à moyen et long terme ne soit pas supérieur au montant total des investissements du patrimoine administratif.

La théorie relative à l'équilibre des comptes des collectivités publiques et de la notion « Budget zéro » préconisent que les emprunts bancaires ne doivent être conclus que pour les investissements. Pour assurer cet équilibre, il est indispensable que le remboursement financier des emprunts soit au moins équivalent, et en tous les cas pas inférieur, aux amortissements comptables.

3.2 Actif disponible et fonds de réserve

L'examen du bilan de la comptabilité communale au 31 décembre 2018 permet de faire ressortir les éléments suivants (arrondis au franc) :

Actif disponible (total des postes 910 à 913, sauf 9.123.x)	Fr. 3'991'092.-
./. engagements (total des postes 920, 923 et 925)	Fr. 1'080'826.-

Disponible net	Fr. 2'910'266.-
 On remarque qu'au passif du bilan le total des fonds de réserves (comptables, chap. 928) est de	 Fr. 2'541'159.-

La couverture financière des réserves est bien assurée puisque le taux de couverture est de **114.53%**. L'excédent financier est de Fr. 369'107.-.

3.3 Utilisation des emprunts

Immobilisations (patrimoine administratif et financier)	Fr. 10'462'188.-
Total des emprunts	Fr. 7'893'895.-
 L'excédent des immobilisations est de	 Fr. 2'568'293.-

3.4 Commentaire

La structure du bilan est parfaite. Les éléments comptables sont bien représentatifs des éléments financiers.

4. ANALYSE FINANCIERE

4.1 Chiffres-clés et ratios

La méthode d'analyse financière applicable aux collectivités publiques se base sur les éléments cités ci-après. Les chiffres-clés à dégager de la comptabilité sont les suivants :

MA	=	Marge d'Autofinancement
EN	=	Endettement Net
RFE	=	Revenus de Fonctionnement Epurés
INP	=	Intérêts Passifs
DIN	=	Dépenses d'Investissement Nettes (de l'exercice)

Les 4 ratios principaux et leurs interprétations sont :

MA / EN	=	capacité de financement de l'endettement.
		de 0 % à 4,99 % : résultat insuffisant
		de 5 % à 14,99 % : résultat moyen
		dès 15 % et plus : résultat bon
MA / RFE	=	Capacité d'autofinancement
		de 0 % à 9,99 % : résultat insuffisant
		de 10 % à 19,99 % : résultat moyen
		dès 20 % : résultat bon
INP / RFE	=	Quotité des intérêts
		de 0 % à 4,99 % : résultat bon
		de 5 % à 9,99 % : résultat moyen
		dès 10 % : résultat insuffisant
MA / DIN	=	Degré d'autofinancement
		de 0 % à 49,99 % : résultat insuffisant
		de 50 % à 79,99 % : résultat moyen
		dès 80 % : résultat bon

4.2 Application à la Commune de Servion

Pour l'exercice 2018 de la commune de Servion, les montants correspondant aux chiffres-clés, arrondis au franc, sont les suivants :

		<i>2017</i>	<i>2018</i>	
MA	=	Marge d'Autofinancement	Fr. 2'036'483.-	Fr. 1'521'472.-
EN	=	Endettement Net	Fr. 5'189'185.-	Fr. 4'983'629.-
RFE	=	Revenus de Fonctionnement Epurés	Fr. 9'267'096.-	Fr. 8'868'066.-
INP	=	Intérêts Passifs	Fr. 163'231.-	Fr. 124'795.-
DIN	=	Dépenses d'Investissement Nettes	Fr. 995'129.-	Fr. 1'315'917.-

Les ratios se présentent de la manière suivante :

MA/EN	=	30.53%	(39.24% en 2017)	Résultat excellent
MA/RFE	=	17.16%	(21.98% en 2017)	Résultat bon
INP/RFE	=	1.41%	(1.76% en 2017)	Résultat bon
MA/DIN	=	115.62%	(204.65% en 2017)	Résultat excellent
				Pas significatif sur un seul exercice

4.3 Analyse des ratios

Grâce à la vente des parcelles déjà évoquée (**Fr. 585'800.-**), la marge d'autofinancement 2018 (**Fr. 1'521'472.43**) est à nouveau très bonne. Elle se situe au-dessus de la marge annuelle moyenne des 10 dernières années (**Fr. 1'166'522.-**). Les ratios où intervient la marge sont tous bons, voire excellents. La capacité de financement de l'endettement (MA/EN = **30.53%**) est bien au-delà de la valeur-cible de 15%. Cela signifie que, sur la base du résultat 2018, la commune est à même de ramener l'endettement net à zéro en 3 ans.

La capacité d'autofinancement (MA/RFE = **17.16%**) est un peu au-dessous de la valeur idéale de 20%. Le résultat 2018 se situe toutefois bien au-dessus de la moyenne des communes vaudoises en 2017 (**8.1%**).

Le ratio de degré d'autofinancement (MA/DIN) est analysé au chapitre suivant. Quant à la quotité d'intérêt (INP/RFE = **1.41%**), elle est jugée bonne au-dessous de 5%. Indiquons qu'il s'agit de la part des revenus consacrée au service de la dette. Le taux moyen des emprunts est de **1.58%**. Le montant des intérêts payés a diminué de près de Fr. 40'000.- par rapport à l'année précédente.

4.4 Financement des investissements

Les investissements bruts 2018 (**Fr. 1'653'451.56**) sont financés à hauteur de **20.41%** par les recettes d'investissements (**Fr. 337'534.90**). L'investissement net est de **Fr. 1'315'916.66**. La marge d'autofinancement (**Fr. 1'512'472.43**) prend en charge la totalité des investissements nets, l'excédent de marge venant diminuer l'endettement net au bilan. Le degré d'autofinancement MA/DIN est de **115.62%**. Même excellent, ce ratio n'est pas significatif sur un seul exercice.

En observant les 10 dernières années, les investissements bruts se sont élevés à **Fr. 14'099'284.-**. Ils ont été financés à hauteur de **10.25%** par des subventions, le montant des recettes étant de **Fr. 1'446'178.-**. Le solde, à savoir les investissements nets (**Fr. 12'653'107.-**), ont été partiellement financés par les marges cumulées (**Fr. 11'665'223.-**). Le degré d'autofinancement est de **92.19%**, ce qui constitue un résultat excellent.

4.5 Evolution de l'endettement

L'excédent de la marge d'autofinancement par rapport aux investissements nets est de **Fr. 205'555.77**. Ce montant correspond à la diminution de l'endettement net au bilan. L'endettement total diminue également de manière significative (**Fr. 1'195'527.50**).

L'endettement net par habitant passe de **Fr. 2'725.-** en 2017 à **Fr. 2'566.-** en 2018.

L'endettement total par habitant est de **Fr. 4'621.-** au terme de l'exercice 2018. Il est au-dessous de la moyenne 2017 des communes vaudoises, sans Lausanne (**Fr. 6'235.-**). En ajoutant la capitale, cette moyenne est de **Fr. 8'727.-**.

4.6 Remarque finale

L'exercice 2018 se situe à nouveau au-dessus de la moyenne habituelle, en terme de marge d'autofinancement. En faisant abstraction de la vente de terrain évoquée au § 4.3, la marge serait de l'ordre de Fr. 1 mio, soit dans la moyenne des derniers exercices. La commune poursuit ses investissements importants, dans les domaines des bâtiments, des routes et de l'épuration. Ceux de 2018 sont entièrement financés par le résultat de l'exercice. Le niveau des emprunts a régressé.

Rappelons que le ratio de quotité de dette brute constitue la jauge d'évaluation de l'état des emprunts préconisée par le Canton. Ce ratio met en relation le montant des emprunts avec les revenus de fonctionnement.

La valeur passe de 90.08% en 2017 à 89.01% en 2018. On reste donc dans la qualification « bonne ». La situation de l'endettement est toujours bien sous contrôle.

Vers-l'Eglise, le 22 mars 2019

Pierre Busset

A N N E X E

Tableaux et graphiques de l'analyse financière

2009 - 2018

Commune de Servion

Exercice 2018

VARIATION DU BILAN

ACTIF		DEBUT	FIN	VARIATION
Actif disponible	AD	4 981 063.81	3 991 092.08	-989 971.73
Immobilisations		9 895 069.45	10 462 188.16	567 118.71
Avances aux financements sp.		0.00	0.00	0.00
Découvert		0.00	0.00	0.00
Total		14 876 133.26	14 453 280.24	-422 853.02
PASSIF				
Endettement total	ET	10 170 248.31	8 974 720.81	-1 195 527.50
Fonds et réserves		1 908 027.14	2 541 158.74	633 131.60
Capital		2 797 857.81	2 937 400.69	139 542.88
Total		14 876 133.26	14 453 280.24	-422 853.02
Endettement net	EN	5 189 184.50	4 983 628.73	-205 555.77

EPURATION DES ELEMENTS COMPTABLES

COMPTE DE FONCTIONNEMENT	CHARGES	REVENUS	DIFFERENCE
Résultat publié	8 777 386.22	8 916 929.10	139 542.88
A DEDUIRE			
Amortissements	748 797.95		-748 797.95
Mouvements réserves	642 943.65	9 812.05	-633 131.60
Imputations internes	39 051.50	39 051.50	0.00
Charges et revenus épurés CFE - RFE	7 346 593.12	8 868 065.55	1 521 472.43 MA

COMPTE DES INVESTISSEMENTS	DEPENSES	RECETTES	DIFFERENCE
Résultat publié	1 653 451.56	337 534.90	1 315 916.66 DIN

RATIOS

	Taux communal	Valeurs idéales
MA/EN Capacité de financement de l'endettement	30.53%	> 15.00%
MA/RFE Capacité d'autofinancement	17.16%	> 20.00%
MA/DIN Degré d'autofinancement	115.62%	> 80.00%
INP/RFE Quotité d'intérêts passifs	1.41%	< 5.00%
Quotité de la dette brute	89.01%	< 100.00%
Quotité de la charge d'intérêts nets	-3.43%	< 1.00%

INP Intérêts passifs 124 794.94 INP

Commune de Servion

Années	2009	2010	2011	2012	2013	2014	2015	2016	2017	2018	Total
Nombre habitants	1772	1776	1778	1825	1858	1893	1908	1918	1904	1942	

COMPTES DE FONCTIONNEMENT

Revenus RFE	7 422 508	7 469 223	7 013 103	8 594 358	7 599 664	8 109 372	7 581 331	8 448 033	9 267 096	8 868 066	80 372 754
Charges CFE	6 646 777	6 774 185	6 169 594	6 597 987	6 887 862	7 060 028	6 798 262	7 195 631	7 230 613	7 346 593	68 707 531
Marge d'autofinancement M/A	775 732	695 038	843 509	1 996 371	711 802	1 049 345	783 069	1 252 402	2 036 483	1 521 472	11 665 223

COMPTES D'INVESTISSEMENTS

Dépenses	516 740	1 243 035	1 120 673	598 819	785 517	1 884 854	3 272 390	1 783 944	1 239 862	1 653 452	14 099 284
Recettes	6 570	17 784	54 997	0	19 383	72 382	450 479	242 315	244 733	337 535	1 446 178
Investissement net DIN	510 170	1 225 252	1 065 676	598 819	766 134	1 812 472	2 821 912	1 541 629	995 129	1 315 917	12 653 107

BILAN FIN D'ANNEE

Actif disponible AD	3 059 568	2 982 645	3 324 665	4 620 853	4 224 846	4 212 453	4 695 591	3 863 076	4 981 064	3 991 092	
Endettement total ET	6 789 842	7 243 132	7 807 318	7 705 954	7 364 279	8 114 922	10 636 903	10 093 615	10 170 248	8 974 721	
Endettement net EN	3 730 274	4 260 487	4 482 654	3 085 101	3 139 433	3 902 469	5 941 312	6 230 539	5 189 185	4 983 629	
Modification EN	530 213	222 167	-1 397 553	-1 397 553	54 332	763 037	2 038 842	289 227	-1 041 355	-205 556	1 253 355

RATIOS

MA/EN	20.80%	16.31%	18.82%	64.71%	22.67%	26.89%	13.18%	20.10%	39.24%	30.53%	23.41%
MA/RFE	10.45%	9.31%	12.03%	23.23%	9.37%	12.94%	10.33%	14.82%	21.98%	17.16%	14.51%
MA/DIN	152.05%	56.73%	79.15%	333.38%	92.91%	57.90%	27.75%	81.24%	204.65%	115.62%	92.19%
INP/RFE	2.82%	2.59%	2.78%	2.36%	2.66%	2.42%	2.40%	2.00%	1.76%	1.41%	2.29%
Intérêts passifs	209 574	193 604	195 284	202 874	201 931	196 119	181 802	169 162	163 231	124 795	1 838 377

Croissance annuelle moyenne Revenus 1.95%

Croissance annuelle moyenne Charges 1.05%

Commune de Servion

Années	2009	2010	2011	2012	2013	2014	2015	2016	2017	2018	Total
Nombre habitants	1772	1776	1778	1825	1858	1893	1908	1918	1904	1942	

COMPTES DE FONCTIONNEMENT

Revenus RFE	4 189	4 206	3 944	4 709	4 090	4 284	3 973	4 405	4 867	4 566	43 234
Charges CFE	3 751	3 814	3 470	3 615	3 707	3 730	3 563	3 752	3 798	3 783	36 983
Marge d'autofinancement MA	438	391	474	1 094	383	554	410	653	1 070	783	6 251

COMPTES D'INVESTISSEMENTS

Dépenses	292	700	630	328	423	996	1 715	930	651	851	7 516
Recettes	4	10	31	0	10	38	236	126	129	174	758
Investissement net DIN	288	690	599	328	412	957	1 479	804	523	678	6 758

BILAN FIN D'ANNEE

Actif disponible AD	1 727	1 679	1 870	2 532	2 274	2 225	2 461	2 014	2 616	2 055	
Endettement total ET	3 832	4 078	4 391	4 222	3 964	4 287	5 575	5 263	5 342	4 621	
Endettement net EN	2 105	2 399	2 521	1 690	1 690	2 062	3 114	3 248	2 725	2 566	
Modification EN	294	294	122	-831	-1	372	1 052	135	-523	-159	

ANALYSE DES INVESTISSEMENTS

	Par habitant	
Investissements bruts	14 099 284	7 516
Investissements nets	12 653 107	6 758
Taux d'autofinancement des investissements bruts		82.74%
Taux d'autofinancement des investissements nets		92.19%

Commune de Servion**Exercice 2018****Structure du bilan****1. Couverture financière des réserves**

Disponible net	2 910 266.27	Réserves annoncées	2 541 158.74
Taux de couverture	114.53%	Ecart	369 107.53
Appréciation	Bon		

2. Emprunts par rapport aux immobilisations

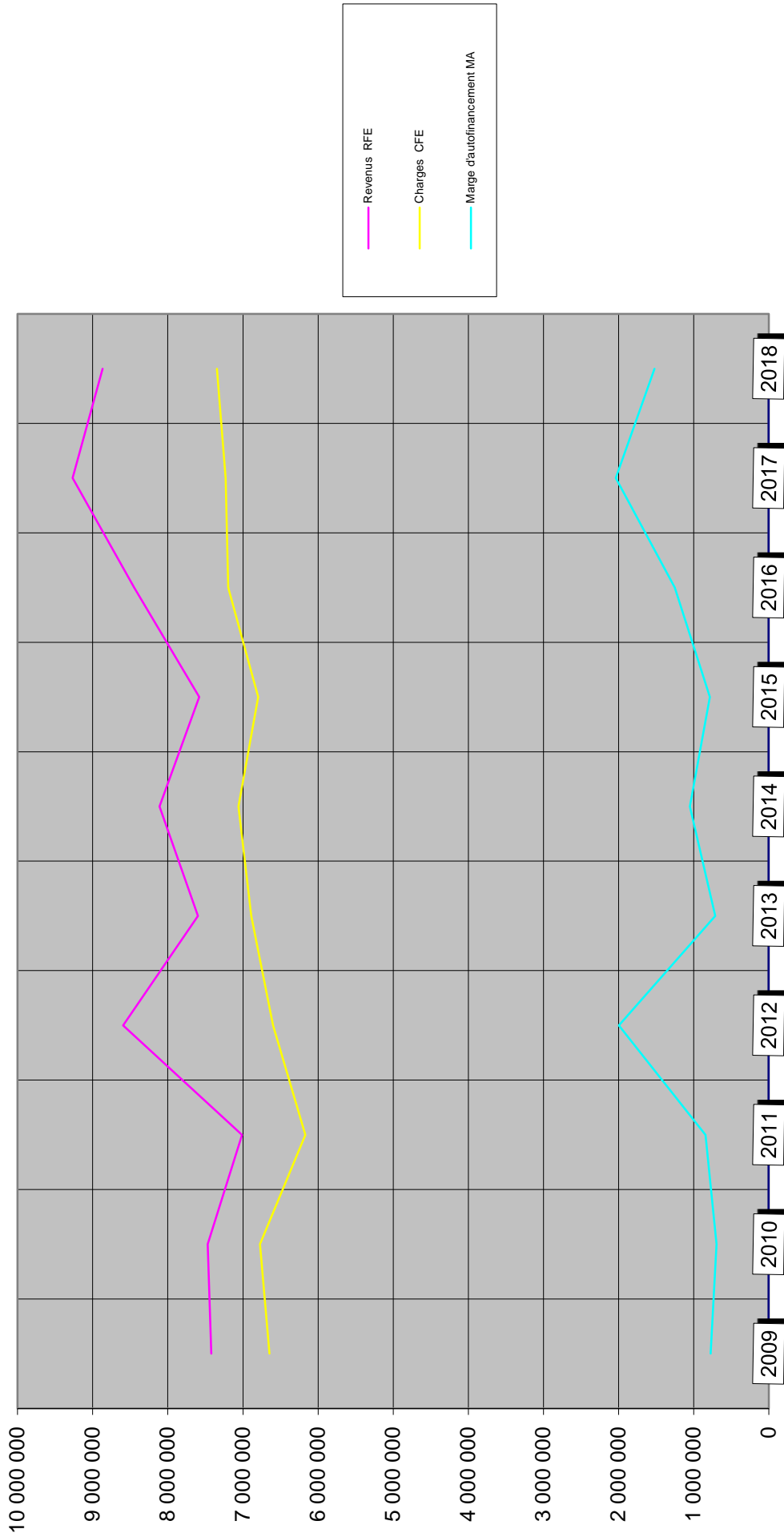
Immobilisations	10 462 188.16	Emprunts à long terme	7 893 895.00
		Ecart	2 568 293.16
Appréciation	Immobilisations partiellement autofinancées		

3. Structure du bilan

		Ecart net	2 937 400.69
Appréciation	Structure du bilan correcte		

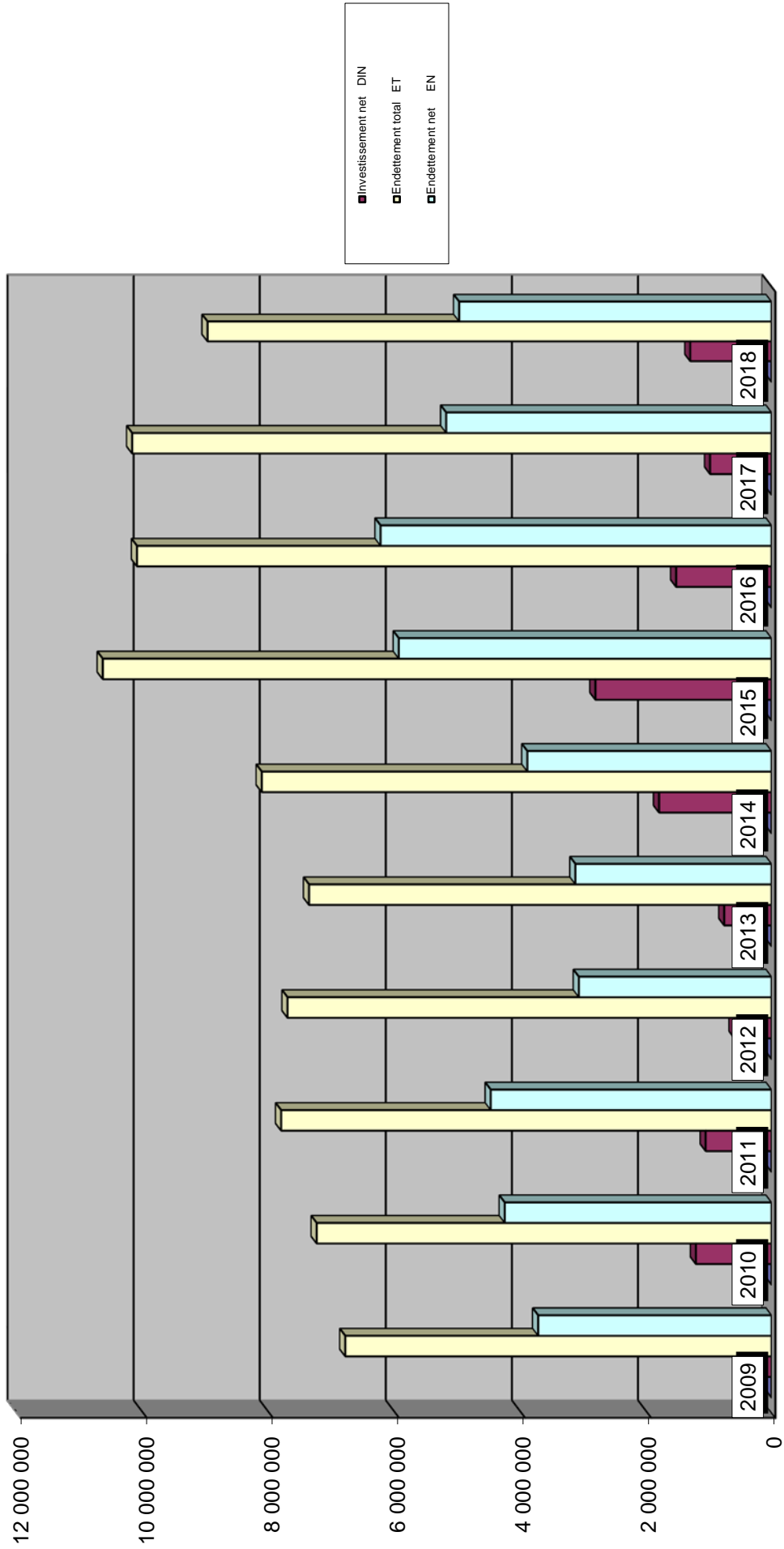
Commune de Servion

Evolution du compte de fonctionnement



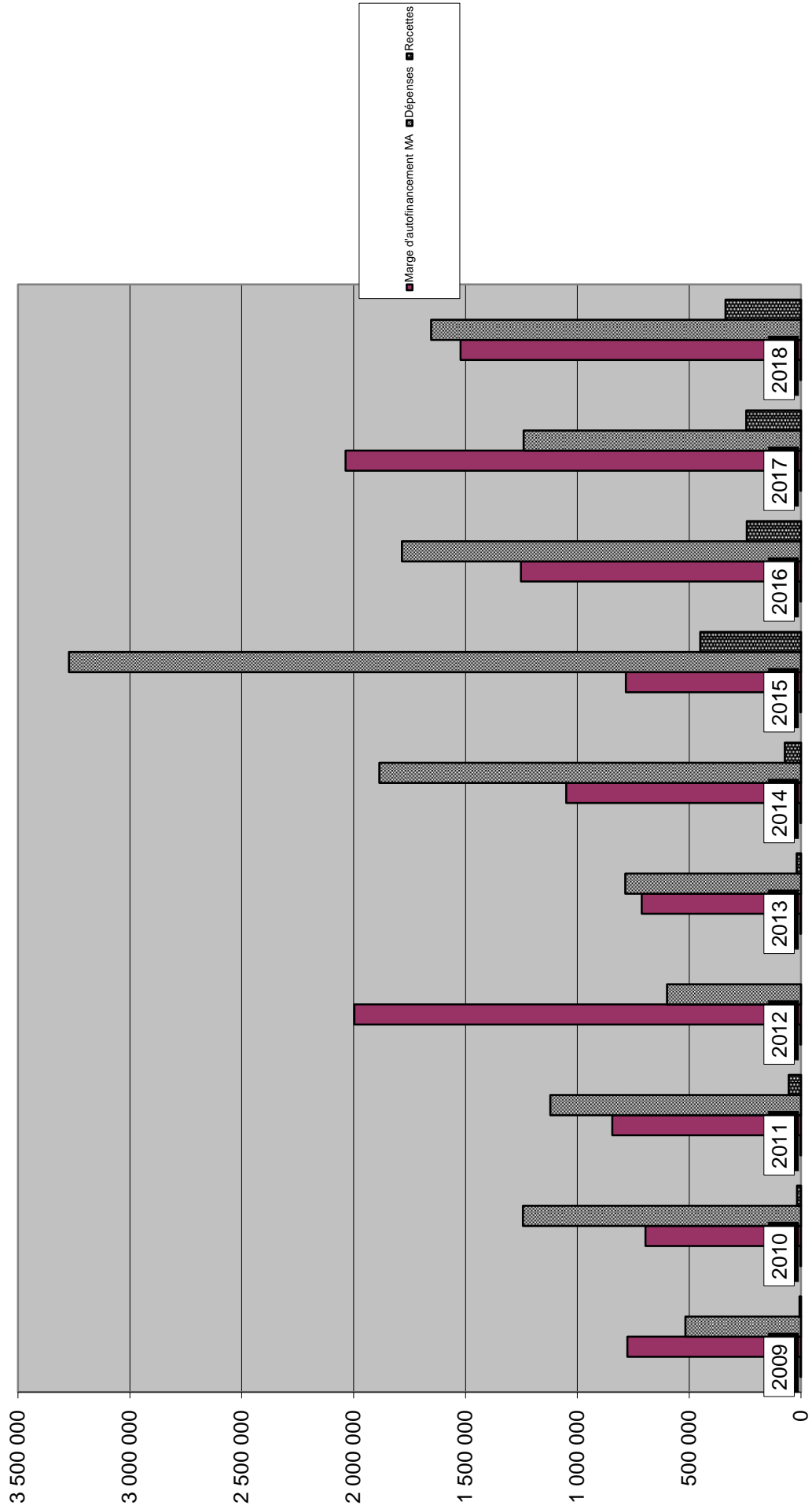
Commune de Servion

Evolution de l'endettement



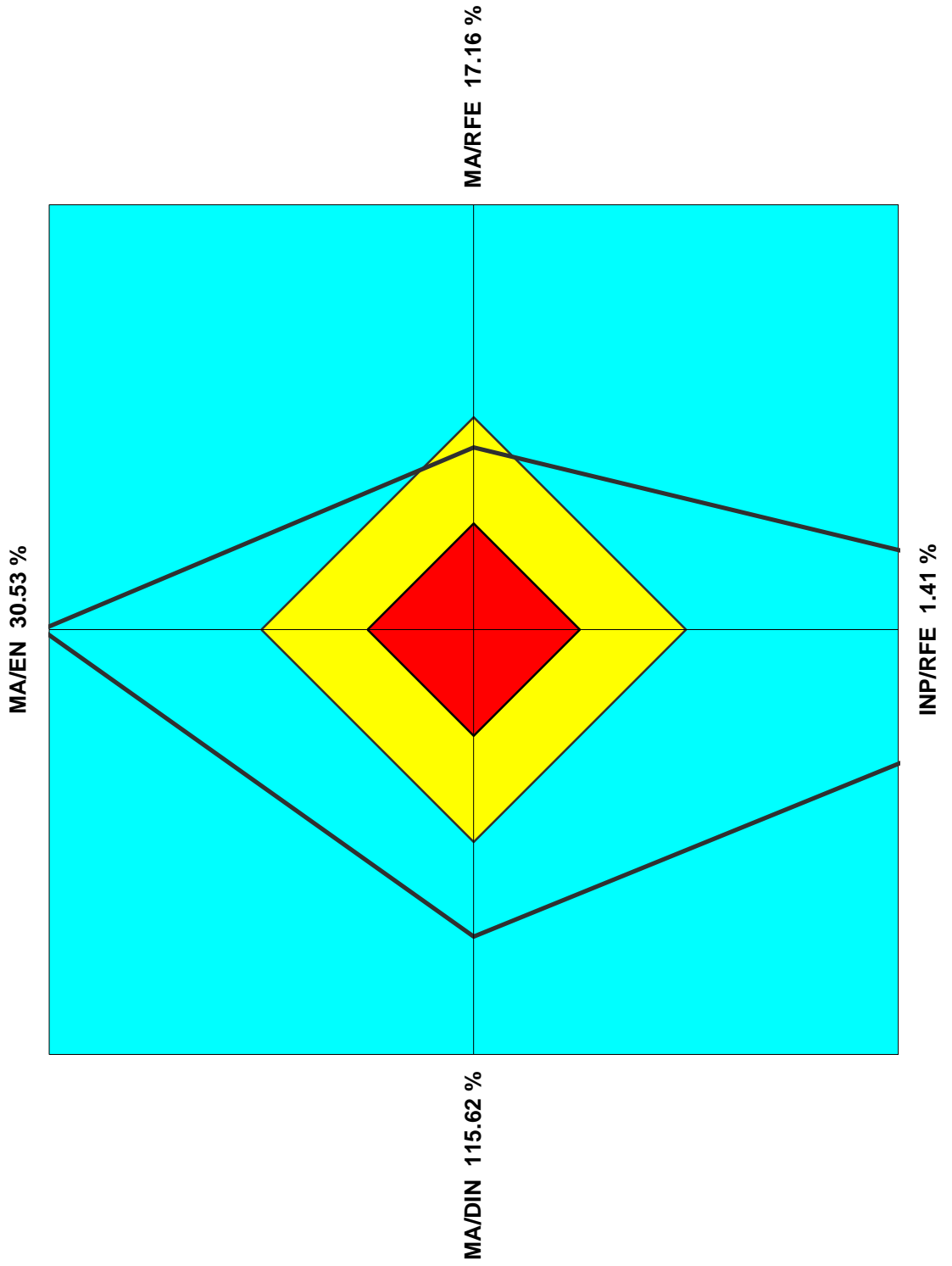
Commune de Servion

Financement des investissements



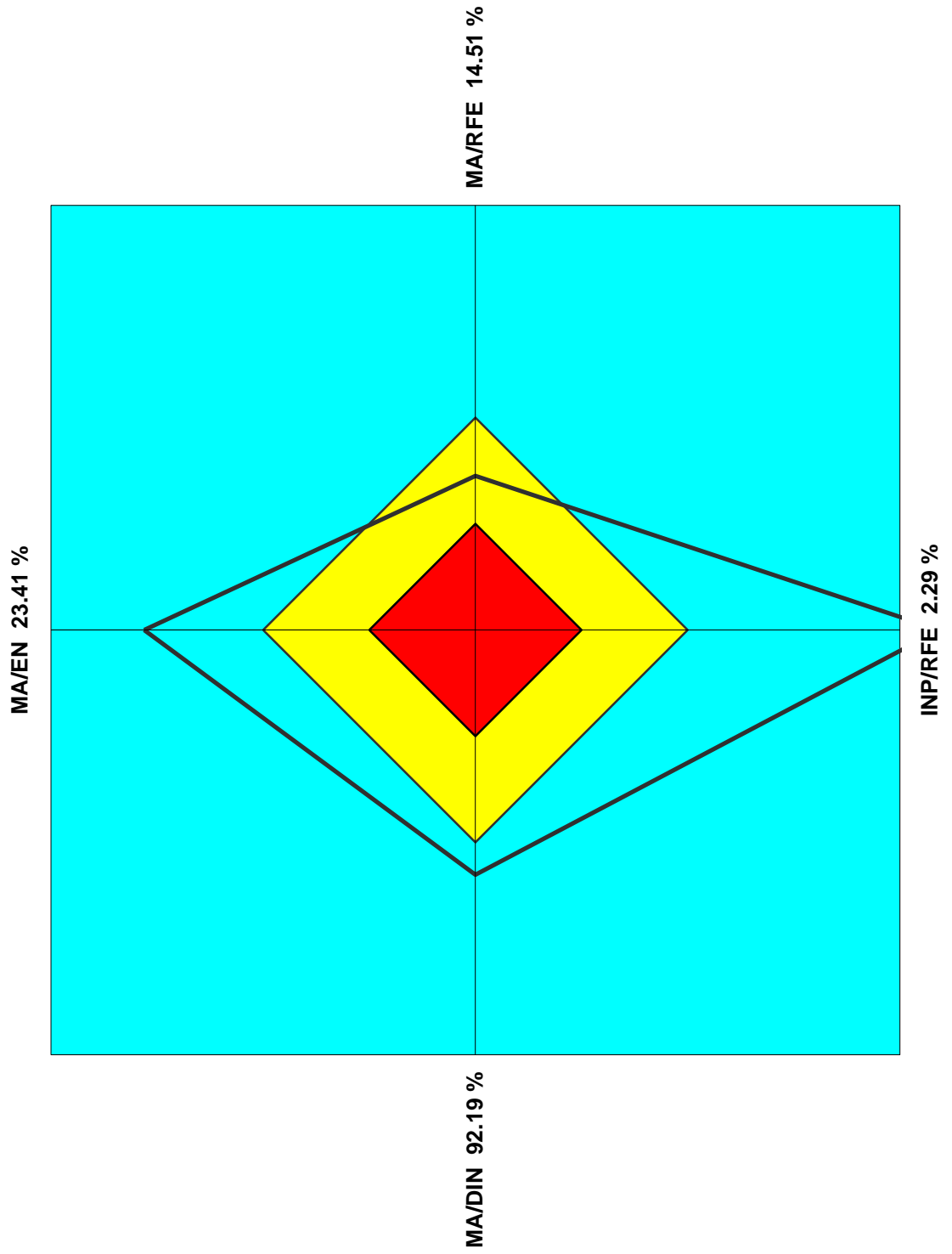
Commune de Servion

Les 4 ratios de l'analyse financière du dernier exercice



Commune de Servion

Les 4 ratios de l'analyse financière Ratios moyens sur 10 ans



**Engagements hors bilan
et
Bilan**

ENGAGEMENTS HORS BILAN AU 31.12.2018 - Commune de Servion

Nom	Quote-part de cautionnement pour Servion	Dette au 31.12.2018	Plafond maxi
AIDESFE (Association Intercommunale de Distribution des Eaux Servion-Ferlens-Essertes)	705 020.06	977 661.70	2 500 000.00
AIEJ (Association Intercommunale des Eaux du Jorat)	147 474.84	1 289 000.00	3 000 000.00
ASIJ (Association Scolaire Intercommunale du Jorat)	4 254 525.47	28 502 000.00	65 000 000.00
CCSPA (Centre de Collecte de Sous-Produits Animaux)	0.00	0.00	250 000.00
	5 107 020.37	30 768 661.70	70 750 000.00
	9 500 000.00		
Plafond de cautionnement législature 2016-2021 pour Servion			
Marge	4 392 979.63		

Bilans comparés

Rubrique	Titre	Comptes 2018		Comptes 2017		actifs	passifs
		actifs	passifs	actifs	passifs		
91	ACTIF	14 453 280.24		14 876 133.26			
910	Disponibilités	1 777 719.20		2 685 801.37			
9100	Caisse	1 328.45		3 454.25			
9100.000	Caisse	1 328.45		3 454.25			
9101	Comptes de chèques postaux	1 738 516.35		2 619 885.83			
9101.000	CCP - 10-4243-0 - Servion	1 253 140.00		2 134 629.48			
9101.010	E-Deposito 92-592132-6 - Servion	485 376.35		485 256.35			
9102	Banques	37 874.40		62 461.29			
9102.000	Crédit Suisse c/c 138029-01 - Servion			23 349.74			
9102.010	Banque Cantonale Vaudoise L 692.35.10 - Servion	30 670.20		31 861.95			
9102.020	Banque Raiffeisen c/c 13851.01 - Servion	7 204.20		7 249.60			
911	Débiteurs et cptes courants	2 014 867.70		1 989 666.49			
9111	Cpte courants débiteurs						
9112	Débiteurs impôts	1 689 154.69		1 562 699.72			
9112.100	ACI - PP-PM-IS	1 481 042.91		1 316 685.15			
9112.400	ACI - Impôt anticipé à récupérer	155 810.57		173 515.89			
9112.500	ACI - Décompte final	52 301.21		72 498.68			
9115	Autres débiteurs	314 428.71		419 827.15			
9115.000	Autres débiteurs	314 428.71		419 827.15			
9119	Autres créances	11 284.30		7 139.62			
9119.000	Impôt anticipé à recevoir	4 537.40		4 537.40			
9119.400	TVA c/c débiteur	6 746.90		2 602.22			
912	Placement du patrimoine financier	3 735 326.70		3 561 284.80			
9120	Titres et placements	9 201.00		9 201.00			
9120.000	Titres et placements	1.00		1.00			
9120.010	Parts sociales Raiffeisen	200.00		200.00			
9120.020	Actions Romande Energie	9 000.00		9 000.00			
9123	Terrains et bâtiments du patrimoine financier	3 726 125.70		3 552 083.80			
9123.103	Servion - Bâtiment locatif - Poste	480 000.00		480 000.00			
9123.104	Servion - Bâtiment classes - Magasin	910 000.00		910 000.00			
9123.104.01	Extension Boulangerie / 2018-06 / 590'000.-	504 125.70					

Bilans comparés

Rubrique	Titre	Comptes 2018		Comptes 2017	
		actifs	passifs	actifs	passifs
9123	Terrains et bâtiments du patrimoine financier	3 726 125.70		3 552 083.80	
9123.106	Servion - Bât "La Retraite 2ème étape /09.09.2005/1'194'360.00	1 000 000.00		1 000 000.00	
9123.107.01	Servion - La Ferme parc. 33 / 06/2011 / 850'000.00	680 000.00		845 014.15	
9123.107.02	Servion - La Ferme hangar/dépôt /24/2012/100'000.00			79 260.55	
9123.107.03	Servion - La Ferme constr. garages annexe / 10/2015 / 90'000.00			85 809.10	
9123.201	Les Cullayes - Terrains (parcelles 2085-2161)	152 000.00		152 000.00	
913	Actifs transitoires	189 304.18		296 394.95	
9139	Actifs transitoires	189 304.18		296 394.95	
9139.000	Actifs transitoires	189 304.18		296 394.95	
914	Investissements du patrimoine administratif	6 736 061.46		6 342 984.65	
9141	Ouvrage de génie civil et assainissement	5 634 638.77		5 324 407.71	
9141.101	Servion - Collecteurs "Au Lavioret" - 01.09.2004 - 218'872.00	8 258.60		21 458.60	
9141.102	Servion - Ch. du Moléson et du Centre - 09.06.2006 - 599'654.85	158 500.00		193 000.00	
9141.104	Servion - Réaménagement déchetterie - 15.04.08 - 250'000.00	114 099.25		126 599.25	
9141.105	Servion - Collecteur EC "En Praz Bovet" - 05.11.08 - 200'000.00	115 216.72		121 916.72	
9141.106	Servion - Trottoir et éclairage public, Aux Channey - 23.06.2010 - 330'000.00	136 158.50		147 158.50	
9141.201	Cullayes - Trottoir rte de Mézières 22/2003 02/2004 / 590'000.-	254 771.60		276 071.60	
9141.202	Cullayes - Equipement A la Pierre Rouge 07/2006 / 579'000.-	125 146.40		131 946.40	
9141.203	Cullayes - Chemin protégé rte de Servion 03/2007 / 160'000.-	96 003.65		106 003.65	
9141.204	Cullayes - Réfection rte de Montpreyres / 02/2008 / 160'000.00			11 463.60	
9141.205	Cullayes - Réfection ch. Pendens, Moures, Vurzi / 03/2008 / 220'000.00	108 603.90		119 603.90	
9141.207	Cullayes - Réfection Ouest ch. Moures (vers Collège) / 04/2010 / 230'000.00	103 745.50		110 445.50	
9141.208	Cullayes - Bouclage AD + prolongation séparatif ch. Moures (Es Brits) / 03/2010 / 130'000.00	37 919.25		40 819.25	
9141.209	Cullayes - Clos à Caudry / 06/2010 / 90'498.30	60 898.25		64 598.25	
9141.210	Cullayes - Revêtement trottoir rte de Servion / 11/2010 / 42'000.-	18 416.00		20 116.00	
9141.211	Cullayes - Ralentisseur rte du Signal / 02/2011 / 57'000.-	34 574.75		37 424.75	
9141.301	Etude reconstruction Step Servion + liaison Les Cullayes / 16-2012 / 150'000.00	104 337.91		108 837.91	
9141.303	Achat tamiseur/dégrilleur Step - Les Cullayes / 25-2012 / 80'000.00	50 360.00		53 060.00	
9141.304	Extension ligne TL 65 et création abri bus vers Tropiquarium	200 897.95		209 197.95	
9141.305	Réfection STAP et canalisations EU du Bougnon - Les Cullayes / 02-2013 / 115'000.00	85 783.43		89 583.43	

Bilans comparés

Rubrique	Titre	Comptes 2018		Comptes 2017	
		actifs	passifs	actifs	passifs
9141	Ouvrage de génie civil et assainissement	5 634 638.77		5 324 407.71	
9141.306	Mise en séparatif quartiers Cullayes "Bruyère-Planches- Champs-Gollie" / 2013-11 / 2'300'000.00	1 078 572.69		1 131 972.69	
9141.309	Mise en séparatif parcelles 23+24 quartier Chapelle / 2014-02 / 100'000.00	79 824.27		83 224.27	
9141.310	Trottoir ch. Scierie + Quai attente arrêt bus rte Vieux-College / 2014-03 / 300'000.00	284 486.90		294 486.90	
9141.312	Réfection RC637 et trottoir Es Bioles / 2015-03 / 583'000.00	281 746.90		409 986.90	
9141.313	Réfection canalisations EUJEC Praz du Perey / 2015-07 / 930'000.00	733 950.74		707 438.64	
9141.314	Renaturation du Flon de Carrouge / 01-2016 / 950'000.-			88 792.15	
9141.315	Aménagement du Centre - Zone 20kmh et parking / 2017-04 / 915'000.-	838 038.35		619 200.90	
9141.316	Réfection RC 637d Tronçon Cullayes / 11/2017 / 976'000.-	383 223.35			
9141.317	Equipement 4 parcelles ch. Planches Cullayes 2018-02 / 170'000.-	140 268.26			
9141.318	Channey+Montagne collecteurs EUJEC / 11/2018 / 1'650'000.-	835.65			
9143	Bâtiments et constructions	699 772.69		585 926.94	
9143.201	Cullayes - Salle communale : assainissement complet / 04/2009 / 600'000.-	80 200.00		86 800.00	
9143.301	Achat parcelle 65 Hoirie J.-R. Destraz / 18-2012 / 302'560.00	169 460.00		280 060.00	
9143.302	Agrandissement déchetterie Servion / 02-2015 / 96'301.35	81 554.34		84 754.34	
9143.303	Transformation salle Vieux-College en bureau / 2017-03 / 81'000.-	62 063.30		70 163.30	
9143.304	Vieux-College remplacement fenêtres et portes / 2017-02 / 62'000.-	62 049.30		64 149.30	
9143.305	Collège Cullayes création apt et transformation Blech / 2018/01 / 360'000.-	221 129.25			
9143.306	Collège Servion création apt 1er et transformations diverses / 13-2018 / 135'000.-	23 316.50			
9144	Installations des services industriels				
9145	Forêts	246 000.00		246 000.00	
9145.000	Forêts	246 000.00		246 000.00	
9146	Mobilier, machines et véhicules	155 650.00		186 650.00	
9146.301	Tracteur et lame à neige / 10/2012 / 120'000.00	48 000.00		60 000.00	
9146.302	Tracteur Deutz 5100 / 06/2015 / 79'000.00	63 200.00		71 100.00	
9146.303	Achat tracteur Kubota et équipements 08/2017 / 55'550.-	44 450.00		55 550.00	
915	Prêts et capitaux de dotations	1.00		1.00	
9153	Titres et papiers valeur	1.00		1.00	
9153.000	Titres et papiers valeur	1.00		1.00	

Bilans comparés

Rubrique	Titre	Comptes 2018		Comptes 2017		actifs	passifs
		actifs	passifs	actifs	passifs		
92	PASSIF		14 453 280.24		14 876 133.26		
920	Engagements courants		388 617.66		1 005 775.96		
9200	Créanciers		336 888.10		947 468.95		
9200.000	Créanciers salaires		70.00		240.00		
9200.100	Créanciers		336 818.10		947 228.95		
9209	Autres engagements courants		51 729.56		58 307.01		
9209.100	Marche du Général Guisan				3 905.30		
9209.110	Chapelle de Servion		5 506.25		5 506.25		
9209.450	Cautions badges déchetterie		22 240.00		20 760.00		
9209.500	TVA c/c créanciers		23 983.31		28 135.46		
922	Emprunts à moyen et long terme		7 893 895.00		8 347 815.00		
9221	Emprunts par obligation simple		7 893 895.00		8 347 815.00		
9221.005	Servion - Postfinance 1.000.000 / 20ans - PF.000461		1 000 000.00		1 000 000.00		
9221.007	Servion - Postfinance 600'000 / 10ans - PF.001904		600 000.00		600 000.00		
9221.012	Cullayes - Postfinance PF.000787 / Trottoir Mézières / 590'000.- / 22/2003+02/2004				148 500.00		
9221.013	Cullayes - Postfinance PF.000786 / Trottoir Mézières / 590'000.- / 22/2003+02/2004		135 000.00		148 500.00		
9221.014	Cullayes - Postfinance PF.000541 / Pierre Rouge / 270'000.- / 07/2006		72 000.00		90 000.00		
9221.015	Cullayes - Postfinance PF.000872 / Ch. Vurzi, Moures, Pendens / 220'000.- / 03/2008		110 000.00		121 000.00		
9221.016	Cullayes - Postfinance PF.001519 / Réfection Stap Pra la Tête / 150'000.- / 02/2009		102 000.00		108 000.00		
9221.017	Cullayes - Postfinance PF.001621 / Assainissement salle communale / 200'000.- / 04/2009		136 000.00		144 000.00		
9221.018	Cullayes - BCV U5264.48.32 / Réfection extrémité Ouest ch. des Moures / 230'000.- / 04/2010		161 000.00		170 200.00		
9221.022	Postfinance PF.003186 / 570'000.- / 2014-2024		493 620.00		512 715.00		
9221.023	Postfinance PF.003476 / 500'000.- / 2014-2024		433 000.00		449 750.00		
9221.024	Postfinance PF.003599 / 600'000.- / 2014-2024		519 600.00		539 700.00		
9221.025	Postfinance PF.003789 / 2'650'000.- / 2015-2025		2 383 675.00		2 472 450.00		
9221.026	CPEV 2018/14.1 / 870'000.00 / 2015-2022		747 500.00		782 500.00		
9221.027	BCV 5111.42.59 / 483'000.00 / 2015-2023		395 500.00		420 500.00		
9221.028	BCV E5386.41.58 / 160'000.00 / 2016-2022		130 000.00		140 000.00		
9221.029	Postfinance PF.005274 / 500'000.- / 2017-2019 / 0.20%		475 000.00		500 000.00		

Bilans comparés

Rubrique	Titre	Comptes 2018		Comptes 2017	
		actifs	passifs	actifs	passifs
9221	Emprunts par obligation simple		7 893 895.00		8 347 815.00
925	Passifs transitoires		692 208.15		816 657.35
9259	Passifs transitoires		692 208.15		816 657.35
9259.000	Passifs transitoires		12 208.15		51 657.35
9259.100	Passifs transitoires Péréquation - Facture sociale		680 000.00		765 000.00
928	Financements spéciaux et fonds de réserve		2 541 158.74		1 908 027.14
9280	Fonds alimentés par des recettes affectées		242 129.81		199 798.21
9280.46.1	Réserve pour équilibrage service réseau EU/EC et épuration		4 000.00		4 000.00
9280.46.2	Réserve taxes uniques raccordement EU/EC pour investissements		111 547.40		59 403.75
9280.46.3	Fonds de renouvellement Step Servion-Essertes		100 000.00		100 000.00
9280.850	Réserve télé-réseau		26 582.41		36 394.46
9282	Fonds de réserve		2 299 028.93		1 708 228.93
9282.000	Réserve générale		462 125.15		462 125.15
9282.150	Réserve fonds culturel		17 000.00		17 000.00
9282.210	Réserve pertes sur débiteurs		230 000.00		200 000.00
9282.430	Réserve routes		100 000.00		100 000.00
9282.460	Réserve pour investissements futurs		1 489 903.78		929 103.78
929	Capital		2 937 400.69		2 797 857.81
9290	Capital		2 937 400.69		2 797 857.81
9290.000	Capital		2 937 400.69		2 797 857.81

Bilans comparés

Rubrique	Titre	Comptes 2018		Comptes 2017		actifs	passifs
		actifs	passifs	actifs	passifs		

Total 14 453 280.24 14 453 280.24 14 876 133.26 14 876 133.26

Excédent

**Comptes
par ordre administratifs
commentés**

Commune de Servion
Comptes par ordre administratif 2018
Commentaires

Titres et commentaires

Rubrique

Aucun commentaire.

Comptes par ordre administratif

Rubrique	Titre	Comptes 2018		Budget 2018		Comptes 2017	
		charges	revenus	charges	revenus	charges	revenus
1	ADMINISTRATION	705 190.61	32 708.00	744 700.00	50 500.00	703 397.02	37 385.15
10	Autorités	159 263.60	8 785.00	173 500.00	6 000.00	161 056.35	9 575.00
101	Conseil communal	22 418.50	3 040.00	27 500.00	1 000.00	24 168.75	2 570.00
101.300.100	Jetons de présence - Vacances	22 115.50		24 000.00		23 755.40	
101.306.000	Remboursement de frais	48.00		2 000.00		329.35	
101.310.100	Imprimés - Fournitures de bureau	255.00		1 500.00		84.00	
101.452.100	Remboursements d'associations de communes		3 040.00		1 000.00		2 570.00
102	Municipalité	136 845.10	5 745.00	146 000.00	5 000.00	136 887.60	7 005.00
102.300.100	Vacations	50 919.20		55 000.00		49 919.40	
102.300.300	Traitements fixes	71 342.45		71 500.00		71 337.00	
102.303.000	Assurances sociales (AVS-AI-AC-APG)	9 300.00		11 000.00		10 400.00	
102.305.000	Assurances accidents et maladie	1 500.00		2 500.00		2 200.00	
102.306.000	Remboursement de frais	2 113.20		5 000.00		2 831.20	
102.309.000	Autres charges	1 670.25		1 000.00		200.00	
102.452.100	Remboursements d'associations de communes		5 745.00		5 000.00		7 005.00
11	Administration	348 546.51	17 543.50	363 200.00	25 500.00	354 411.07	22 632.15
110	Administration	348 546.51	17 543.50	363 200.00	25 500.00	354 411.07	22 632.15
110.301.000	Traitements du personnel	168 335.35		186 500.00		176 450.30	
110.303.000	Assurances sociales (AVS-AI-AC-APG)	15 029.10		16 000.00		15 200.00	
110.304.000	Caisse de pension	25 692.60		26 500.00		25 588.75	
110.305.000	Assurances accidents et maladie	2 767.00		3 500.00		3 420.55	
110.306.000	Remboursement de frais	158.30		500.00		146.60	
110.309.000	Autres charges du personnel (formation-recrutement-autre)	440.00		2 000.00		950.00	
110.310.000	Imprimés - Fournitures de bureau - Abonnements	12 861.90		10 000.00		10 563.60	
110.311.000	Achats mobilier et matériel	21 446.00		20 000.00		29 467.70	
110.315.100	Entretien mobilier et matériel	366.20		500.00		1 248.50	
110.316.300	Location d'objets mobiliers	6 712.60		4 500.00		4 657.45	
110.317.000	Réceptions - Manifestations	28 534.15		25 000.00		25 389.90	
110.317.010	Fête du Vin cuit des mets et saveurs du monde					1 241.85	
110.317.011	Fête nationale	5 037.65		4 000.00		4 050.00	
110.317.012	Autres fêtes villageoises	143.45		2 500.00		1 642.85	
110.318.100	Frais de ports, affranchissements	6 937.56		8 000.00		7 010.32	
110.318.200	Frais de téléphones	6 581.65		7 000.00		6 801.80	
110.318.400	Frais de contentieux et poursuites	1 929.45		2 000.00		1 224.75	
110.318.500	Honoraires et prestations de services	9 820.65		10 700.00		5 104.70	

Commune de Servion
Comptes par ordre administratif 2018
Commentaires

2/21

Titres et commentaires

Rubrique

110.436.000	Remboursement de tiers : Budget basé sur les revenus des années antérieures plus favorables.
150.390.900	Mises à disposition gratuites diverses : Compte servant à isoler les soutiens non financiers aux sociétés locales et associations diverses. Il s'agit principalement de mises à disposition de locaux (salles communales), matériel et personnel communal. Pas d'évaluation budgétaire pour ce poste qui est comptabilisé à titre purement informatif.
150.480.000	Prélèvement sur fonds de réserve : Le déficit du service 15 n'étant pas important, le prélèvement budgété n'a pas été effectué.
180.351.000	Participation coûts des transports publics : Coût 2018 inférieur à la répartition initialement prévue en raison principalement : - de l'augmentation de la quote-part octroyée par la Confédération pour le trafic régional de voyageurs, - des indemnités finalement conventionnées avec les entreprises de transport, - des décomptes spécifiques du trafic urbain en site propre (métros).

Comptes par ordre administratif

Rubrique	Titre	Comptes 2018		Budget 2018		Comptes 2017	
		charges	revenus	charges	revenus	charges	revenus
110	Administration	348 546.51	17 543.50	363 200.00	25 500.00	354 411.07	22 632.15
110.318.600	Assurances - RC	12 947.15		13 000.00		12 909.75	
110.319.000	Cotisations - Frais divers	22 805.75		21 000.00		21 341.70	
110.431.000	Emoluments administratifs divers (naturalisations, tabac, réclame)		5 495.00		5 000.00		5 692.50
110.435.000	Ventes - Prestations diverses		3 528.40		500.00		1 312.00
110.436.000	Remboursement de tiers		8 520.10		20 000.00		14 437.65
110.490.900	Mises à disposition gratuites diverses						1 190.00
15	Affaires culturelles et de loisirs	53 397.20		47 500.00	17 000.00	45 612.30	
150	Affaires culturelles et de loisirs	53 397.20		47 500.00	17 000.00	45 612.30	
150.351.300	Participation Ecoles de musique	18 088.00		16 500.00		16 303.00	
150.365.300	Aides et subventions culture et loisirs	21 859.20		31 000.00		24 399.30	
150.390.900	Mises à disposition gratuites diverses	13 450.00				4 910.00	
150.480.000	Prélèvement sur fonds de réserve				17 000.00		
17	Sport	26 695.25		20 000.00		27 560.80	
170	Sport	26 695.25		20 000.00		27 560.80	
170.365.300	Aides et subventions sociétés sportives	26 695.25		20 000.00		26 030.80	
170.390.900	Mises à disposition gratuites diverses					1 530.00	
18	Transports publics	87 449.80		107 500.00		84 775.75	
180	Transports publics	87 449.80		107 500.00		84 775.75	
180.351.000	Participation coûts des transports publics	87 449.80		107 500.00		84 775.75	
19	Informatique	29 838.25	6 379.50	33 000.00	2 000.00	29 980.75	5 178.00
190	Service informatique	29 838.25	6 379.50	33 000.00	2 000.00	29 980.75	5 178.00
190.311.100	Achats matériel - Equipements - Logiciels	6 322.30		5 000.00		8 324.05	
190.315.100	Entretien et maintenance matériel et logiciels	12 060.75		14 000.00		12 172.10	
190.318.000	Honoraires et prestations de services	11 455.20		14 000.00		9 484.60	
190.436.200	Remboursement de tiers		6 379.50		2 000.00		5 178.00

Commune de Servion
Comptes par ordre administratif 2018
Commentaires

3/21

Titres et commentaires

Rubrique

210.380.000 Attribution au fonds "perte sur débiteurs"

Sur la base des projections et estimations de l'ACI, ajustement de la provision perte sur débiteurs impôts (cpte bilan 9282.210).

210.390.500 Imputations financières coût déchets non urbains (450) :

Ce montant correspond au coût des déchets non urbains financés par les impôts et qui ne doit pas impacter le compte 450 financé par une taxe affectée.

210.400.100 Impôt sur le revenu :

210.400.200 Impôt sur la fortune :

210.400.300 Impôt à la source :

210.401.100 Impôt sur le bénéfice des personnes morales :

Comme pour l'exercice 2017, ces recettes fiscales progressent. Que ce soit par rapport au budget ou par rapport aux comptes de l'année précédente.

210.402.000 Impôt foncier :

L'encaissement de l'impôt foncier 2018 s'avère légèrement en dessous des prévisions. Cet effet s'explique principalement par les nombreuses révisions fiscales ayant un effet rétroactif sur les années antérieures et comptabilisées sur l'exercice 2017.

210.404.100 Droits de mutation :

210.405.100 Impôt sur les successions et donations :

210.441.100 Part à l'impôt sur les gains immobiliers :

Ces impôts fluctuent selon la conjoncture qui se trouve être toujours dans une phase d'euphorie. Les prévisions budgétaires sont très prudentes sur ce type d'impôt, ce qui provoque parfois de forts écarts budget/comptes.

Comptes par ordre administratif

Rubrique	Titre	Comptes 2018		Budget 2018		Comptes 2017	
		charges	revenus	charges	revenus	charges	revenus
2	FINANCES	1 618 746.38	6 810 811.87	1 395 000.00	5 773 500.00	1 703 771.63	6 554 957.23
21	Impôts	148 350.97	5 573 793.32	163 000.00	4 593 000.00	140 690.85	5 089 503.58
210	Impôts	148 350.97	5 573 793.32	163 000.00	4 593 000.00	140 690.85	5 089 503.58
210.301.000	Traitements du personnel	10 000.00	10 000.00	9 000.00	9 000.00	11 100.00	
210.303.000	Assurances sociales (AVS-AI-AC-APG)	900.00	900.00	1 000.00	1 000.00	1 000.00	
210.304.000	Caisse de pension	1 500.00	1 500.00	1 500.00	1 500.00	1 600.00	
210.305.000	Assurances accidents et maladie	200.00	200.00			200.00	
210.318.000	Frais perception impôts	34 673.51	34 673.51	35 000.00	35 000.00	23 442.61	
210.319.102	Escomptes accordés - Dégrèvements d'impôts	23 774.60	23 774.60	30 000.00	30 000.00	26 182.50	
210.329.000	Intérêts rémunératoires	1 450.39	1 450.39	7 500.00	7 500.00	1 892.62	
210.330.100	Défalcons. abandons de solde	23 043.47	23 043.47	60 000.00	60 000.00	49 452.12	
210.380.000	Attribution provision débiteurs	30 000.00	30 000.00				
210.390.500	Imputations financières coût déchets non urbains (450)	22 809.00	22 809.00	19 000.00	19 000.00	25 821.00	
210.400.100	Impôt sur le revenu	3 773 422.88	3 773 422.88	3 500 000.00	3 500 000.00	3 648 728.69	
210.400.200	Impôt sur la fortune	498 030.53	498 030.53	405 000.00	405 000.00	471 558.11	
210.400.300	Impôt à la source	49 829.60	49 829.60	30 000.00	30 000.00	29 480.50	
210.401.100	Impôt sur le bénéfice des personnes morales	96 047.50	96 047.50	60 000.00	60 000.00	81 720.00	
210.401.200	Impôt sur le capital des personnes morales	1 537.60	1 537.60	1 000.00	1 000.00	1 850.80	
210.401.300	Impôts complémentaire sur les immeubles des personnes morales	15 188.20	15 188.20			6 260.75	
210.402.000	Impôt foncier	362 185.35	362 185.35	370 000.00	370 000.00	370 303.90	
210.404.100	Droits de mutation	225 102.85	225 102.85	60 000.00	60 000.00	123 826.70	
210.405.100	Impôt sur les successions et donations	230 859.90	230 859.90				
210.406.000	Taxe exploitation débits boissons à l'emporter	593.10	593.10			615.60	
210.406.100	Impôt sur les chiens	9 300.00	9 300.00	9 000.00	9 000.00	9 200.00	
210.406.200	Taxes sur les divertissements - Théâtre Barnabé	10 000.00	10 000.00	10 000.00	10 000.00	10 000.00	
210.406.210	Taxes sur les divertissements - Zoo	39 840.80	39 840.80	32 000.00	32 000.00	31 936.25	
210.406.220	Taxes sur les divertissements - Tropicarium de Servion	17 375.65	17 375.65	14 000.00	14 000.00	15 162.50	
210.409.100	Impôts récupérés après défalcons	10 763.61	10 763.61	3 000.00	3 000.00	1 818.48	
210.422.100	Intérêts de retard - Majorations	41 117.91	41 117.91	25 000.00	25 000.00	34 512.29	
210.436.200	Frais de poursuite	3 433.39	3 433.39	4 000.00	4 000.00	3 867.91	
210.441.100	Part à l'impôt sur les gains immobiliers	166 727.35	166 727.35	45 000.00	45 000.00	112 519.95	
210.441.400	Impôt sur les frontaliers	22 437.10	22 437.10	15 000.00	15 000.00	18 141.15	
210.480.000	Prélèvement sur fonds de réserve			10 000.00	10 000.00	118 000.00	

Commune de Servion
Comptes par ordre administratif 2018
Commentaires

4/21

Titres et commentaires

Rubrique

220.352.200 Correction Péréquation :

Voir explications dans les commentaires généraux.

220.452.400 Péréquation - Reliquat décpté final année précédente :

Différence entre la simulation effectuée au bouclement des comptes 2017 et le solde effectif du décompte final péréquatif 2017. Cette différence positive est absorbée par les comptes 2018.

Comptes par ordre administratif

Rubrique	Titre	Comptes 2018		Budget 2018		Comptes 2017	
		charges	revenus	charges	revenus	charges	revenus
22	Service financier	1 470 395.41	1 237 018.55	1 232 000.00	1 180 500.00	1 563 080.78	1 465 453.65
220	Service financier	1 470 395.41	1 237 018.55	1 232 000.00	1 180 500.00	1 563 080.78	1 465 453.65
220.318.300	Frais bancaires	739.41		1 500.00		873.78	
220.321.000	Intérêts des dettes à court terme			500.00		212.00	
220.332.000	Amortis. Supplémentaires du patrimoine administratif					500.00	
220.352.100	Péréquation - Participation au fonds	1 139 656.00		1 140 000.00		954 495.00	
220.352.200	Péréquation - Correction	330 000.00		90 000.00		607 000.00	
220.422.000	Revenus capital patrimoine financier		12 964.00		10 000.00		12 964.00
220.425.000	Revenus prêts et participations patrimoine administratif						500.00
220.441.000	Part sur taxe CO2		1 437.55		500.00		745.65
220.452.100	Péréquation - Remboursement du fonds		914 827.00		915 000.00		1 033 530.00
220.452.200	Péréquation - Remboursement dépenses thématiques		255 113.00		255 000.00		229 161.00
220.452.400	Péréquation - Reliquat décompte final année précédente		52 677.00				188 553.00

Commune de Servion
Comptes par ordre administratif 2018
Commentaires

5/21

Titres et commentaires

Rubrique

310.332.000 Amortissements supplémentaires du patrimoine administratif :

Ces amortissements sont détaillés au chapitre 1.4 du "Rapport et analyse sur les comptes 2018".

310.380.000 Attribution au fonds de réserve :

Le montant de la vente de la parcelle 517 est attribué à un fonds de réserve pour investissements futurs.

310.424.200 Gains comptables sur placements patrimoine financier :

Montant de la vente du terrain cité ci-dessus.

320.301.000 à Traitement du personnel :

320.305.000 Assurances sociales (AVS-AI-AC-APG), caisse de pension, assurance accidents et maladie :

L'entretien des forêts a été repris par le Groupement forestier. Cependant l'entretien des chemins forestiers reste à charge de la Commune et est effectué par le service voirie, ce qui n'avait pas été prévu au budget.

320.314.600 Frais entretien et exploitation :

Une subvention perçue en 2017, concernant la période 2018, a dû être remboursée au Groupement forestier et provoque le dépassement de budget.

320.352.000 Participation Groupement forestier Broye-Jorat :

A défaut d'information en temps voulu, plusieurs éléments n'avaient pas été budgétés :

- 1) Complément de participation 2017 au Groupement forestier.
- 2) Participation à la Fédération des triages forestiers pour l'inventaire forestier et la réalisation du plan de gestion.

320.451.000 Subventions cantonales :

Encaissement d'une subvention relative à des travaux effectués en 2017. Les travaux de reboisement de la parcelle du Zoo effectuée par le service voirie ont également permis l'obtention d'une subvention.

Le Vieux Collège, Servion

35101.312.300 Electricité - Eau - Combustibles :

Aucun achat de mazout sur cet exercice.

Comptes par ordre administratif

Rubrique	Titre	Comptes 2018		Budget 2018		Comptes 2017	
		charges	revenus	charges	revenus	charges	revenus
3	DOMAINES ET BÂTIMENTS	1 428 900.45	991 818.65	378 400.00	396 900.00	1 998 101.20	1 691 048.65
31	Terrains	678 094.44	618 976.20	19 600.00	34 000.00	1 102 092.60	1 120 770.45
310	Terrains	678 094.44	618 976.20	19 600.00	34 000.00	1 102 092.60	1 120 770.45
310.314.000	Entretien des terrains	150.00					
310.318.500	Honoraires et frais d'expertises	2 379.55		5 000.00			
310.322.300	Intérêts passifs	4 164.89		4 000.00		5 192.60	
310.331.300	Amort. Oblig. - Achat parcelle 65 Hoirie Destraz 18-2012	10 600.00		10 600.00		10 600.00	
310.332.000	Amortis. Supplémentaires du patrimoine administratif	100 000.00					
310.380.000	Attribution au fonds de réserve	560 800.00				1 086 300.00	
310.423.200	Location de terrains - Esserts communaux		10 176.20		11 000.00		11 470.45
310.424.200	Gains comptables sur placements patrimoine financier		585 800.00				1 086 300.00
310.427.200	Loyers des terrains - ASIJ DDP parcelles 61 et 643		23 000.00		23 000.00		23 000.00
32	FORÊTS	88 738.00	14 307.40	44 500.00		107 700.60	116 434.40
320	Service des forêts - Servion	88 738.00	14 307.40	44 500.00		107 700.60	116 434.40
320.301.000	Traitements du personnel	16 400.00				28 000.00	
320.303.000	Assurances sociales (AVS-AI-AC-APG)	1 400.00				2 400.00	
320.304.000	Caisse de pension	2 500.00				4 100.00	
320.305.000	Assurances accidents et maladie	200.00				500.00	
320.314.600	Frais entretien et exploitation	25 424.35		9 500.00		60 669.00	
320.352.000	Participation Groupement forestier Broye-Jorat	42 813.65		35 000.00		12 031.60	
320.435.500	Produits des ventes de bois		4 975.65				63 720.90
320.436.000	Remboursement de tiers		555.00				
320.451.000	Subventions cantonales		8 776.75				52 713.50
35	Bâtiments	662 068.01	358 535.05	314 300.00	362 900.00	788 308.00	453 843.80
351	Service des Bâtiments - Servion	586 188.08	303 442.00	233 200.00	316 300.00	701 523.90	366 994.80
35101	Le Vieux Collège	52 122.78	29 208.00	61 200.00	36 000.00	50 861.35	84 208.00
35101.301.000	Traitements du personnel	25 796.25		22 000.00		25 689.35	
35101.303.000	Assurances sociales (AVS-AI-AC-APG)	2 300.00		2 000.00		2 200.00	
35101.304.000	Caisse de pension	3 900.00		3 000.00		3 700.00	
35101.305.000	Assurances accidents et maladie	400.00		500.00		500.00	
35101.312.300	Electricité - Eau - Combustibles	2 993.55		10 000.00		8 755.85	
35101.313.300	Achats fournitures et marchandises	44.60		3 000.00		919.60	
35101.314.100	Entretien bâtiment	1 162.70		5 000.00		7 792.45	
35101.318.600	Primes d'assurances	1 317.95		1 500.00		1 304.10	

Commune de Servion
Comptes par ordre administratif 2018
Commentaires

6/21

Titres et commentaires

Rubrique

Le Vieux Collège, Servion

35101.427.100 Loyers et revenus divers :

Les travaux de rénovation des anciens locaux de la bourse communale ont pris du retard. L'appartement n'a pas pu être mis en location en 2018 comme prévu.

35102 La Poste

35102.314.100 Entretien bâtiment :

Dépassement de budget consécutif aux travaux d'aménagement de la salle villageoise, située dans les combles, pour accueillir les bureaux de l'APERO.

35103 La Boulangerie

35103.423.100 Loyers des bâtiments du patrimoine financier :

Ecart budget/comptes correspondant à la réduction de loyer accordée à la Boulangerie Duvoisin en contrepartie des nuisances occasionnées lors des travaux de transformation et d'agrandissement.

Comptes par ordre administratif

Rubrique	Titre	Comptes 2018		Budget 2018		Comptes 2017	
		charges	revenus	charges	revenus	charges	revenus
35101	Le Vieux Collège	52 122.78	29 208.00	61 200.00	36 000.00	50 861.35	84 208.00
35101.322.100	Intérêts passifs	4 007.73		4 000.00			
35101.331.001	Amort. Oblig. - Rempl. Fenêtres et portes Collège Servion	2 100.00		2 100.00			
35101.331.002	Amort. Oblig. - Transformation salle classe en bureau	8 100.00		8 100.00			
35101.427.100	Loyers et revenus divers		29 208.00		36 000.00		49 208.00
35101.480.000	Prélèvement sur fonds de réserve						35 000.00
35102	La Poste	77 205.45	71 248.00	37 000.00	68 500.00	42 358.50	70 420.80
35102.301.000	Traitements du personnel	7 980.00		11 000.00		9 800.00	
35102.303.000	Assurances sociales (AVS-AI-AC-APG)	700.00		1 000.00		800.00	
35102.304.000	Caisse de pension	1 200.00		1 500.00		1 400.00	
35102.305.000	Assurances accidents et maladie	200.00				200.00	
35102.312.300	Electricité - Eau - Combustibles	11 033.05		10 000.00		8 700.25	
35102.313.300	Achats fournitures et marchandises	593.45		1 000.00		865.05	
35102.314.100	Entretien bâtiment	53 374.05		10 000.00		18 232.15	
35102.318.600	Primes d'assurances	2 124.90		2 500.00		2 361.05	
35102.423.100	Loyers des bâtiments du patrimoine financier		68 913.00		67 000.00		69 552.00
35102.423.110	Poste+PC/Locations et revenus divers		1 490.00				
35102.436.000	Remboursements de tiers		845.00		1 500.00		868.80
35103	La Boulangerie	69 638.45	94 560.70	60 000.00	106 400.00	564 381.20	106 619.30
35103.301.000	Traitements du personnel	26 745.00		28 500.00		28 445.00	
35103.303.000	Assurances sociales (AVS-AI-AC-APG)	2 400.00		2 500.00		2 400.00	
35103.304.000	Caisse de pension	4 100.00		4 000.00		4 100.00	
35103.305.000	Assurances accidents et maladie	400.00		500.00		500.00	
35103.312.300	Electricité - Eau - Combustibles	15 902.30		15 000.00		13 387.45	
35103.313.300	Achats fournitures et marchandises	3 020.55		1 000.00		452.70	
35103.314.100	Entretien bâtiment	13 895.35		5 000.00		11 535.95	
35103.318.600	Primes d'assurances	3 175.25		3 500.00		3 560.10	
35103.330.300	Amortissements patrimoine financier					500 000.00	
35103.423.100	Loyers des bâtiments du patrimoine financier		92 800.00		105 400.00		105 400.00
35103.436.000	Remboursements de tiers		1 760.70		1 000.00		1 219.30
35104	La Retraite	22 187.90	75 277.30	13 000.00	72 500.00	13 583.25	72 624.00
35104.312.300	Electricité - Eau - Combustibles	6 097.95		5 000.00		5 800.05	
35104.314.100	Entretien bâtiment	14 840.40		5 000.00		5 038.55	
35104.318.600	Primes d'assurances	1 249.55		3 000.00		2 744.65	
35104.423.100	Loyers des bâtiments du patrimoine financier		72 624.00		72 500.00		72 624.00

Commune de Servion
Comptes par ordre administratif 2018
Commentaires

7/21

Titres et commentaires

Rubrique

35105 La Ferme

35105.314.000 Entretien bâtiment :

Le remplacement des fenêtres prévu au budget 2018 sera effectué ultérieurement.

35105.330.300 Amortissements du patrimoine financier :

Ces amortissements sont détaillés au chapitre 1.5 du "Rapport et analyse sur les comptes 2018".

Comptes par ordre administratif

Rubrique	Titre	Comptes 2018		Budget 2018		Comptes 2017	
		charges	revenus	charges	revenus	charges	revenus
35104	La Retraite						
35104.436.000	Remboursements de tiers	22 187.90	75 277.30 2 653.30	13 000.00	72 500.00	13 583.25	72 624.00
35105	La Ferme						
35105.301.000	Traitements du personnel	349 285.00	33 148.00	45 500.00	32 900.00	5 236.35	32 880.00
35105.303.000	Assurances sociales (AVS-AI-AC-APG)			1 500.00		1 800.00	
35105.304.000	Caisse de pension					200.00	
35105.312.000	Electricité - Eau - Combustibles	636.55		1 000.00		675.60	
35105.313.300	Achats fournitures et marchandises			1 000.00		52.30	
35105.314.000	Entretien bâtiment	17 037.40		40 000.00		479.85	
35105.318.600	Primes d'assurances	1 527.25		2 000.00		1 728.60	
35105.330.300	Amortissements du patrimoine financier	330 083.80					
35105.423.100	Loyers des bâtiments du patrimoine financier	32 880.00		32 900.00		32 880.00	
35105.436.000	Remboursements de tiers	268.00					
35106	La Chapelle						
35106.301.000	Traitements du personnel	5 991.55		8 000.00		6 192.30	242.70
35106.303.000	Assurances sociales (AVS-AI-AC-APG)	715.00		1 000.00		749.25	
35106.304.000	Caisse de pension	100.00				100.00	
35106.312.300	Electricité - Eau - Combustibles	100.00				100.00	
35106.313.300	Achats fournitures et marchandises	4 314.10		5 500.00		4 180.00	
35106.314.100	Entretien bâtiment	136.55		1 000.00		242.70	
35106.318.600	Primes d'assurances	625.90		500.00		201.60	
35106.436.000	Remboursement de tiers					618.75	
							242.70
35110	Autres Bâtiments						
35110.301.000	Traitements du personnel	9 756.95		8 500.00		18 910.95	
35110.303.000	Assurances sociales (AVS-AI-AC-APG)	1 700.00				5 500.00	
35110.304.000	Caisse de pension	100.00				500.00	
35110.305.000	Assurances accidents et maladie	300.00				800.00	
35110.312.300	Electricité - Eau - Combustibles	2 863.60		3 500.00		100.00	
35110.313.300	Achats fournitures et marchandises	1 870.95		1 000.00		3 150.95	
35110.314.100	Entretien autres bâtiments	1 507.80		2 500.00		159.25	
35110.318.600	Primes d'assurances	1 414.60		1 500.00		7 355.30	
						1 345.45	
352	Service des Bâtiments - Les Cullayes						
		75 879.93	55 093.05	81 100.00	46 600.00	86 784.10	86 849.00
35201	Le Collège						
35201.301.000	Traitements du personnel	32 024.10	30 356.80	30 500.00	26 000.00	36 928.15	64 200.00
35201.303.000	Assurances sociales (AVS-AI-AC-APG)	15 370.00		11 000.00		9 200.00	
		1 400.00		1 000.00		800.00	

Titres et commentaires

Rubrique

35201 Le Collège, Les Cullayes

35201.427.100 Loyers et revenus divers :

Le budget prévoyait une mise en location de l'appartement nouvellement créé au 1er étage du Collège dans la 2ème partie de l'année, cela n'a finalement pas été réalisable.

35201.490.900 Mise à disposition gratuite des locaux :

Ce compte permet de quantifier la mise à disposition de locaux sans contrepartie financière. Il s'agit ici de la mise à disposition d'une salle aux bénévoles de La Place du Village. Pas d'évaluation budgétaire pour ce poste qui est comptabilisé à titre purement informatif.

35202 Salle communale, Les Cullayes

35202.490.900 Mise à disposition gratuite des locaux :

Ce compte permet de quantifier la mise à disposition de la salle communale sans contrepartie financière aux sociétés locales et associations diverses. Pas d'évaluation budgétaire pour ce poste qui est comptabilisé à titre purement informatif.

Comptes par ordre administratif

Rubrique	Titre	Comptes 2018		Budget 2018		Comptes 2017	
		charges	revenus	charges	revenus	charges	revenus
35201	Le Collège	32 024.10	30 356.80	30 500.00	26 000.00	36 928.15	64 200.00
35201.304.000	Caisse de pension	2 400.00		1 500.00		1 300.00	
35201.305.000	Assurances accidents et maladie	200.00		500.00		200.00	
35201.312.300	Electricité - Eau - Combustibles	9 351.10		9 000.00		7 234.55	
35201.313.300	Achats fournitures et marchandises	216.50		1 000.00		624.90	
35201.314.100	Entretien bâtiment	1 961.95		5 000.00		16 355.05	
35201.318.600	Primes d'assurances	1 124.55		1 500.00		1 213.65	
35201.427.100	Loyers et revenus divers		19 200.00		26 000.00		39 200.00
35201.436.000	Remboursements de tiers		356.80				
35201.480.000	Prélèvement sur fonds de réserve						23 000.00
35201.490.900	Mise à disposition gratuite des locaux		10 800.00				2 000.00
35202	Salle communale	30 116.88	19 036.25	33 100.00	15 000.00	32 992.05	17 009.00
35202.301.000	Traitements du personnel	5 100.00		7 500.00		5 500.00	
35202.303.000	Assurances sociales (AVS-AI-AC-APG)	400.00		500.00		500.00	
35202.304.000	Caisse de pension	800.00		1 000.00		800.00	
35202.305.000	Assurances accidents et maladie					100.00	
35202.312.300	Electricité - Eau - Combustibles	5 852.80		6 000.00		5 198.95	
35202.313.300	Achats fournitures, marchandises et matériels	1 167.55		1 000.00		3 063.65	
35202.314.100	Entretien bâtiment	4 747.05		5 000.00		5 062.35	
35202.318.200	Frais de téléphones	1 071.00		1 000.00		1 032.40	
35202.318.600	Primes d'assurances	1 785.25		2 000.00		1 901.45	
35202.322.300	Intérêts passifs	2 593.23		2 500.00		3 233.25	
35202.331.200	Amort. Oblig. - Réfection complète 04/2009	6 600.00		6 600.00		6 600.00	
35202.427.100	Locations et revenus divers		16 386.25		15 000.00		13 759.00
35202.490.900	Mise à disposition gratuite salle communale		2 650.00				3 250.00
35203	Cullayes - Déchetterie - Local voirie	709.40	60.00	2 500.00	1 004.40	1 004.40	
35203.312.300	Electricité - Eau - Combustibles	232.70		500.00		278.70	
35203.313.300	Achats fournitures et marchandises			500.00			
35203.314.100	Entretien bâtiment			1 000.00		86.00	
35203.318.600	Primes d'assurances	476.70		500.00		639.70	
35203.436.000	Remboursements de tiers		60.00				
35204	Local du feu - Abri PC	13 029.55	5 640.00	15 000.00	5 600.00	15 859.50	5 640.00
35204.301.000	Traitements du personnel	3 400.00		1 500.00		5 500.00	
35204.303.000	Assurances sociales (AVS-AI-AC-APG)	300.00				500.00	
35204.304.000	Caisse de pension	500.00				800.00	

Commune de Servion
Comptes par ordre administratif 2018
Commentaires

9/21

Titres et commentaires

Rubrique

Aucun commentaire.

Comptes par ordre administratif

Rubrique	Titre	Comptes 2018		Budget 2018		Comptes 2017	
		charges	revenus	charges	revenus	charges	revenus
35204	Local du feu - Abri PC	13 029.55	5 640.00	15 000.00	5 600.00	15 859.50	5 640.00
35204.305.000	Assurances accidents et maladie					100.00	
35204.312.300	Electricité - Eau - Combustibles	6 043.75		6 000.00		5 136.00	
35204.313.300	Achats fournitures et marchandises			1 000.00		376.55	
35204.314.100	Entretien bâtiment	1 375.45		5 000.00		2 134.05	
35204.318.600	Primes d'assurances	1 410.35		1 500.00		1 312.90	
35204.427.100	Locatons et revenus divers		5 640.00		5 600.00		5 640.00

Commune de Servion
Comptes par ordre administratif 2018
Commentaires

Titres et commentaires

Rubrique

410.431.000 Emoluments - Permis divers :
Budget quelque peu sous-évalué en regard des nombreux dossiers traités.

Comptes par ordre administratif

Rubrique	Titre	Comptes 2018		Budget 2018		Comptes 2017	
		charges	revenus	charges	revenus	charges	revenus
4	TRAVAUX	1 686 419.20	832 743.93	1 696 850.00	740 500.00	1 830 600.21	1 047 246.69
41	Service technique	139 323.05	47 826.25	149 000.00	33 000.00	152 930.15	52 832.75
410	Service technique	139 323.05	47 826.25	149 000.00	33 000.00	152 930.15	52 832.75
410.301.000	Traitements du personnel	89 700.00		94 500.00		91 800.00	
410.303.000	Assurances sociales (AVS-AI-AC-APG)	7 900.00		8 000.00		7 900.00	
410.304.000	Caisse de pension	13 800.00		13 500.00		13 400.00	
410.305.000	Assurances accidents et maladie	1 300.00		2 000.00		1 700.00	
410.306.000	Remboursement de frais	1 128.00		1 000.00		1 546.40	
410.309.100	Autres charges du personnel (formation-recrutement-autre)	636.95		1 500.00		1 290.00	
410.310.000	Imprimés - Fournitures de bureau - Frais d'enquêtes	10 839.35		10 000.00		15 555.35	
410.311.000	Achats mobilier et matériel	1 273.50		1 000.00		209.45	
410.316.300	Location d'objets mobiliers	410.40					
410.318.000	Honoraires et prestations de services	10 105.45		15 000.00		17 468.55	
410.318.200	Frais de ports et de téléphones	2 229.40		2 500.00		2 060.40	
410.431.000	Emoluments - Permis divers		28 260.00		13 000.00		31 750.00
410.436.000	Remboursements de tiers		19 566.25		20 000.00		21 082.75
42	Service de l'urbanisme	8 564.75		5 000.00		556.70	10 544.58
420	Aménagement du territoire	8 564.75		5 000.00		556.70	10 544.58
420.318.000	Honoraires et prestations de services	8 564.75		5 000.00		556.70	
420.465.000	Participations et subventions de tiers						10 544.58
43	Routes	596 886.43	34 676.75	593 150.00	28 000.00	587 823.80	30 770.55
430	Routes	596 886.43	34 676.75	593 150.00	28 000.00	587 823.80	30 770.55
430.301.000	Traitements du personnel	111 200.00		117 500.00		114 400.00	
430.303.000	Assurances sociales (AVS-AI-AC-APG)	9 800.00		10 000.00		9 800.00	
430.304.000	Caisse de pension	17 100.00		16 500.00		16 700.00	
430.305.000	Assurances accidents et maladie	1 600.00		2 500.00		2 100.00	
430.306.000	Remboursement de frais	15 792.00		15 000.00		16 272.80	
430.309.000	Autres charges du personnel	3 439.30		2 000.00		1 779.70	
430.311.000	Achats matériel, machines et véhicules	11 012.75		10 000.00		7 184.20	
430.312.400	Achats carburant	6 637.15		10 000.00		9 208.40	
430.313.000	Achats fournitures et marchandises	12 878.15		15 000.00		19 339.05	
430.314.000	Entretien du réseau routier	83 579.55		70 000.00		80 509.65	
430.315.000	Entretien du matériel, machines et véhicules	9 786.75		20 000.00		19 039.00	
430.318.000	Honoraires service hivernal et divers	73 020.20		65 000.00		49 091.25	

Commune de Servion
Comptes par ordre administratif 2018
Commentaires

11/21

Titres et commentaires

Rubrique

440.314.500 **Entretien des cimetières :**
Les travaux d'assainissement du cimetière de Servion n'ont pas été entrepris et sont reportés à une date ultérieure.

Comptes par ordre administratif

Rubrique	Titre	Comptes 2018		Budget 2018		Comptes 2017	
		charges	revenus	charges	revenus	charges	revenus
430	Routes	596 886.43	34 676.75	593 150.00	28 000.00	587 823.80	30 770.55
430.318.600	Primes d'assurances	4 264.40		4 000.00		4 588.85	
430.319.000	Taxes, cotisations, frais divers	3 165.50		4 000.00		3 080.00	
430.322.300	Intérêts passifs	65 897.08		63 000.00		77 180.90	
430.331.100	Amort. Oblig. - Ch. du Moléson / 2006	34 500.00		34 500.00		34 500.00	
430.331.102	Amort. Oblig. - Trottoir Aux Channey / 2010	11 000.00		11 000.00		11 000.00	
430.331.103	Amort. Oblig. - Trottoir rte Mézières 22/2003+02/2004	15 000.00		15 000.00		15 000.00	
430.331.104	Amort. Oblig. - A la Pierre Rouge 07/2006	1 500.00		1 500.00		1 500.00	
430.331.105	Amort. Oblig. - Ch. protégé rte de Servion 03/2007	10 000.00		10 000.00		10 000.00	
430.331.106	Amort. Oblig. - Ch. Pendens, Vurzi, Mours 03/2008	11 000.00		11 000.00		11 000.00	
430.331.107	Amort. Oblig. - Rte Montpreyres 02/2008 (soldé en 2018)	11 463.60		12 400.00		12 400.00	
430.331.108	Amort. Oblig. - Réfection extr. Ouest ch. Mours 04/2010	4 700.00		4 700.00		4 700.00	
430.331.110	Amort. Oblig. - EU/EC Clos à Caudry 06/2010	1 100.00		1 100.00		1 100.00	
430.331.111	Amort. Oblig. - Revêtement inf. trottoir rte Servion 11/2010	1 700.00		1 700.00		1 700.00	
430.331.112	Amort. Oblig. - Ralentisseur rte du Signal - Cullayes 02/2011	2 850.00		2 850.00		2 850.00	
430.331.113	Amort. Oblig. - Abri bus et giratoire vers Zoo 21-2012	8 300.00		8 300.00		8 300.00	
430.331.114	Amort. Oblig. - Achat tracteur et lame à neige 10-2012	12 000.00		12 000.00		12 000.00	
430.331.115	Amort. Oblig. - Trottoir ch. Scierie et quai d'attente arrêté bus rte Vieux-Colège 03-2014	10 000.00		10 000.00		10 000.00	
430.331.116	Amort. Oblig. - Réfection RC637d et canalisations EC + prolongation trottoir Cullayes 03-2015	13 600.00		13 600.00		13 600.00	
430.331.300	Amort. Oblig. - Achat tracteur Deutz 5100.06-2015	7 900.00		7 900.00		7 900.00	
430.331.301	Amort. Oblig. - Achat tracteur Kubota et équipements 08-2017	11 100.00		11 100.00			
430.435.000	Facturation déneigement et services		22 518.20		20 000.00		19 900.00
430.436.000	Remboursements de tiers		12 158.55		8 000.00		10 870.55
44	Parcs-Promenades-Cimetières	78 934.75	3 177.05	99 500.00		104 266.80	2 520.00
440	Parcs-Promenades-Cimetières	78 934.75	3 177.05	99 500.00		104 266.80	2 520.00
440.301.000	Traitements du personnel	55 800.00		64 500.00		68 000.00	
440.303.000	Assurances sociales (AVS-AI-AC-APG)	4 900.00		5 500.00		5 800.00	
440.304.000	Caisse de pension	8 600.00		9 000.00		9 900.00	
440.305.000	Assurances accidents et maladie	800.00		1 000.00		1 300.00	
440.312.300	Electricité - Eau - Combustibles	53.90					
440.314.000	Entretien parcs et zones de loisirs	5 302.50		6 000.00		18 175.00	
440.314.500	Entretien des cimetières	2 945.90		13 500.00		1 013.80	
440.318.000	Honoraires et prestations de services	532.45				78.00	
440.427.200	Taxes et émoluments cimetières		100.00				2 300.00

Commune de Servion
Comptes par ordre administratif 2018
Commentaires

12/21

Titres et commentaires

Rubrique

450.434.100 Rétrocession Gedrel taxe au sac :

Les tonnages de sacs taxés éliminés en 2018 sont quasi similaires à 2017 (201.76 to. en 2017 et 203.97 to. en 2018). Les revenus de cette rubrique diminuent en raison de la baisse de la rétrocession à la tonne, soit environ Fr./to 23.- de moins que l'année précédente.

Comptes par ordre administratif

Rubrique	Titre	Comptes 2018		Budget 2018		Comptes 2017	
		charges	revenus	charges	revenus	charges	revenus
440	Parcs-Promenades-Cimetières	78 934.75	3 177.05	99 500.00	265 500.00	104 266.80	2 520.00
440.427.201	Redevance d'utilisation (parking et parcومتر)		2 616.50				
440.436.000	Remboursements de tiers		460.55				220.00
45	Ordures ménagères - Déchets	304 638.62	269 421.53	299 700.00	265 500.00	302 466.18	273 183.04
450	Ordures ménagères - Déchets	304 638.62	269 421.53	299 700.00	265 500.00	302 466.18	273 183.04
450.301.000	Traitements du personnel	80 700.00		74 000.00		85 500.00	
450.303.000	Assurances sociales (AVS-AI-AC-APG)	7 100.00		6 500.00		7 300.00	
450.304.000	Caisse de pension	12 400.00		10 500.00		12 500.00	
450.305.000	Assurances accidents et maladie	1 100.00		1 500.00		1 600.00	
450.310.000	Imprimés et fournitures de bureau	800.43		500.00			
450.311.400	Achats de matériel exploitation	4 412.00		1 000.00			
450.312.300	Electricité - Eau	845.75		1 000.00		797.03	
450.313.000	Achats de sacs taxés	3 648.60		5 000.00		2 317.65	
450.314.000	Entretien déchetteries	665.90		1 000.00		632.10	
450.315.000	Entretien machines et matériel	845.00		2 000.00		1 259.92	
450.318.000	Transport des ordures ménagères	36 656.60		35 000.00		36 304.35	
450.318.100	Transport encombrants, bois et plastiques	8 240.05		10 000.00		7 475.00	
450.318.200	Transport compostables	5 603.25		8 000.00		6 202.50	
450.318.300	Transport papier-carton	4 386.95		5 000.00		4 351.40	
450.318.400	Transport verre	7 485.57		7 000.00		7 532.50	
450.318.500	Transport métaux divers	5 240.00		4 000.00		4 760.00	
450.318.600	Transport déchets spéciaux (Cridec)	534.15		1 000.00		730.95	
450.318.700	Transport matériaux de construction inertes	1 600.00		2 000.00		1 200.00	
450.319.000	Corrections TVA	1 640.47				2 287.79	
450.322.300	Intérêts passifs	6 168.76		5 500.00		7 691.20	
450.331.100	Amort. oblig. - Déchetterie Servion	12 500.00		12 500.00		12 500.00	
450.331.101	Amort. Oblig. - Agrandissement déchetterie Servion 02-2015	3 200.00		3 200.00		3 200.00	
450.352.000	Taxe incinération ordures ménagères (Satom)	35 416.65		33 000.00		33 749.20	
450.352.100	Taxe incinération encombrants, bois et plastiques	27 227.65		20 000.00		22 282.45	
450.352.200	Taxe élimination déchets compostables	27 772.54		40 000.00		30 726.84	
450.352.400	Taxe élimination verre	779.95		500.00		750.00	
450.352.410	Participation déchets carnés	2 083.50		1 000.00		2 297.25	
450.352.600	Déchets spéciaux (CRIDEC)	464.85		5 000.00		2 318.05	
450.352.700	Taxes matériaux inertes DCMI	5 120.00		4 000.00		4 200.00	
450.434.100	Retrocession Gedrel taxe au sac		70 049.83		80 000.00		74 060.48
450.434.200	Taxes forfaitaires		127 818.55		120 000.00		122 070.70

Commune de Servion
Comptes par ordre administratif 2018
Commentaires

13/21

Titres et commentaires

Rubrique

450.490.900 Imputation financière part impôt déchets non urbains :

Le coût des déchets non urbains (déchets spéciaux, matériaux inertes, déchets carnés, déchets voirie) est ressorti du service 450 et attribué au service 21 Impôts (210.390.500). Ce type de déchets n'est pas couvert par la "taxe déchets" et déséquilibre le service.

Comptes par ordre administratif

Rubrique	Titre	Comptes 2018		Budget 2018		Comptes 2017	
		charges	revenus	charges	revenus	charges	revenus
450	Ordures ménagères - Déchets	304 638.62	269 421.53	299 700.00	265 500.00	302 466.18	273 183.04
450.434.410	Refacturation déchets carnés		1 964.60		1 000.00		2 113.10
450.435.300	Ristourne papier - carton		4 102.15		4 000.00		4 310.30
450.435.500	Ristourne métaux		2 525.40		2 000.00		2 419.20
450.436.000	Remboursements de tiers		12 142.83		8 000.00		10 294.85
450.437.000	Amendes		130.00		500.00		500.00
450.439.000	Autres recettes		349.14		500.00		5 476.36
450.451.400	Ristourne TAR Verre		7 887.73		8 000.00		7 248.80
450.452.600	Participation Commune d'Essertes et tiers		10 034.00		10 000.00		9 715.00
450.465.000	Péréquation transports : Remboursement		6 815.80		10 000.00		6 347.75
450.490.710	Sacs taxés pour service social		2 792.50		2 500.00		2 805.50
450.490.900	Imputation financière part impôt déchets non urbains		22 809.00		19 000.00		25 821.00
46	Réseau d'égoûts et d'épuration	539 670.30	466 238.90	549 500.00	414 000.00	681 830.73	677 395.77
460	Réseau d'égoûts et d'épuration	303 310.35	157 751.55	336 800.00	120 000.00	430 936.43	373 879.72
460.301.000	Traitements du personnel	27 500.00		20 000.00		27 400.00	
460.303.000	Assurances sociales (AVS-AI-AC-APG)	2 400.00		1 500.00		2 300.00	
460.304.000	Caisse de pension	4 200.00		3 000.00		4 000.00	
460.305.000	Assurances accidents et maladie	400.00		500.00		500.00	
460.309.000	Autres charges du personnel (formation-recrutement)	90.00		500.00		800.00	
460.311.000	Achats matériel et machines		3 000.00				
460.312.300	Electricité - Eau	8 468.24		10 000.00		7 488.46	
460.313.000	Achats fournitures et marchandises		1 000.00			605.20	
460.314.000	Entretien du réseau d'égoûts	24 722.43		25 000.00		46 120.10	
460.315.000	Entretien Stap Les Moures - Cullayes		38 530.49		5 000.00	979.65	
460.318.000	Honoraires et prestations de services (yc assurances)		3 292.29		35 000.00	13 572.76	
460.319.000	Corrections TVA		41 963.25			5 059.64	
460.322.300	Intérêts passifs		13 200.00			64 664.40	
460.331.100	Amort. Oblig. - Collecteur Le Lavioret / 2004		13 200.00			13 200.00	
460.331.101	Amort. Oblig. - Collecteur En Praz Bovet / 2008		6 700.00			6 700.00	
460.331.102	Amort. Oblig. - Trottoir rte Mézières 22/2003+02/2004		6 300.00			6 300.00	
460.331.103	Amort. Oblig. - A la Pierre Rouge 07/2006		5 300.00			5 300.00	
460.331.104	Amort. Oblig. - Réfection extr. Ouest ch. Moures 04/2010		2 000.00			2 000.00	
460.331.106	Amort. Oblig. - Bouclage AD + séparatif ch. Moures 03/2010		2 900.00			2 900.00	
460.331.107	Amort. Oblig. - EU/EC Clos à Caudry 06/2010		2 600.00			2 600.00	
460.331.109	Amort. Oblig. - Stap + canalisations Bougnon Cullayes 02/2013		3 800.00			3 800.00	

Titres et commentaires

Rubrique

460.331.115 Amort. Oblig. - Réfection EU-EC quartier Praz du Perey 07/2015 :

L'amortissement budgété n'a pas été comptabilisé. En effet les travaux n'étant pas terminés, l'amortissement est reporté en 2020 soit une année après la fin prévisionnelle des travaux.

460.381.100 Attribution au fonds affecté :

Il s'agit du montant des taxes uniques de raccordement (cpte 460.434.101). Ces dernières ne seront pas utilisées pour l'entretien courant du réseau mais serviront au financement des investissements futurs. Cette attribution évite également de déséquilibrer le budget avec des recettes non liées au fonctionnement courant du ménage communal.

460.434.101 Taxes uniques de raccordement au réseau EU/EC :

Ce montant est plus important que prévu, il est en lien avec le volume des projets de constructions et transformations en cours et réalisés.

461.465.000 Péréquation transport, remboursement :

Nouveau compte qui isole le remboursement péréquatif en lien avec les transports des boues d'épuration. Précédemment englobé dans le compte 450.465.000.

Comptes par ordre administratif

Rubrique	Titre	Comptes 2018		Budget 2018		Comptes 2017	
		charges	revenus	charges	revenus	charges	revenus
460	Réseau d'égoûts et d'épuration						
460.331.112	Amort. Oblig. - Collecteur EU Les Cullayes - Servion 11/2013 (soldé en 2017)	303 310.35	157 751.55	336 800.00	120 000.00	430 936.43	373 879.72
460.331.113	Amort. Oblig. - Mise en séparatif quartiers Cullayes Bruyère-Planches-Gollie 11/2013	53 400.00		53 400.00		53 400.00	
460.331.114	Amort. Oblig. - Mise en séparatif parcelles 23/24 quartier Chapelle 02/2014	3 400.00		3 400.00		3 400.00	
460.331.115	Amort. Oblig. - Réfection EU-EC quartier Praz du Perey 07/2015	31 000.00		31 000.00			
460.332.100	Amortissements supplémentaires					157 846.22	
460.381.100	Attributions au fonds affecté	52 143.65		15 000.00			
460.434.101	Taxes uniques de raccordement au réseau EU/EC		52 143.65		15 000.00		108 278.35
460.434.201	Taxes annuelles d'entretien du réseau EU/EC		105 607.90		105 000.00		105 773.15
460.452.600	Participation de tiers						1 982.00
460.480.000	Prélèvements au fonds de réserve						157 846.22
461	Step Servion-Essertes	236 359.95	308 487.35	212 700.00	294 000.00	250 894.30	303 516.05
461.301.000	Traitements du personnel	73 200.00		63 000.00		71 500.00	
461.303.000	Assurances sociales (AVS-AI-AC-APG)	6 500.00		5 500.00		6 100.00	
461.304.000	Caisse de pension	11 200.00		9 000.00		10 400.00	
461.305.000	Assurances accidents et maladie	1 100.00		1 500.00		1 300.00	
461.309.000	Autres charges du personnel (formation-recrutement)	90.00		500.00		95.37	
461.311.000	Achats mobilier, matériel et machines	491.15		1 000.00		570.90	
461.312.300	Electricité - Eau	22 142.27		25 000.00		22 023.94	
461.313.000	Achats fournitures et marchandises	10 505.26		7 000.00		10 250.58	
461.314.000	Entretien bâtiment Step	30 947.35		31 000.00		898.10	
461.315.100	Entretien installations techniques Step	6 170.16		3 000.00		591.50	
461.318.000	Honoraires et prestations de services (yc assurances)	20 358.53		15 000.00		14 336.35	
461.318.900	Elimination des boues d'épuration et autres déchets	26 367.23		24 000.00		20 142.73	
461.319.100	Taxe fédérale pour la réduction des micro-polluants	20 088.00		20 000.00		20 106.00	
461.322.300	Intérêts passifs					5 056.67	
461.331.110	Amort. Oblig. - Etude reconstr. Step Servion + liaison Cullayes 16/2012	4 500.00		4 500.00		4 500.00	
461.331.111	Amort. Oblig. - Reconstruction nouvelle Step Servion 11/2012 (amorti en 2017)					10 322.16	
461.331.112	Amort. Oblig. - Tamiseur/dégrilleur Step Cullayes 25/2012	2 700.00		2 700.00		2 700.00	
461.381.000	Attribution au fonds de renouvellement Step Servion-Essertes					50 000.00	
461.434.200	Taxe annuelle d'épuration		261 884.90		260 000.00		269 404.55
461.452.600	Participation Commune d'Essertes et tiers		40 211.40		34 000.00		31 479.30
461.465.000	Péréquation transports : Remboursement		3 067.05				2 632.20

Commune de Servion
Comptes par ordre administratif 2018
Commentaires

15/21

Titres et commentaires

Rubrique

- 461.465.100 Subventions :**
Encaissement d'une subvention InfraWatt en contrepartie des frais engagés pour l'analyse des besoins énergétiques des diverses pompes.
- 470.314.700 Entretien étang et berges :**
Travaux de réfection des berges du Flon pour éviter l'érosion.
- 470.451.600 Participations et remboursements du canton :**
Subvention perçue suite aux travaux du point ci-dessus.

Comptes par ordre administratif

Rubrique	Titre	Comptes 2018		Budget 2018		Comptes 2017	
		charges	revenus	charges	revenus	charges	revenus
461	Step Servion-ESSERTES						
461.465.100	Subventions	236 359.95	308 487.35	212 700.00	294 000.00	250 894.30	303 516.05
			3 324.00				
47	Cours d'eau, rives, berges	18 401.30	11 403.45	1 000.00		725.85	
470	Cours d'eau, rives, berges	18 401.30	11 403.45	1 000.00		725.85	
470.314.700	Entretien étang et berges	17 300.75		1 000.00		725.85	
470.332.000	Amortis. Supplémentaires du patrimoine administratif	1 100.55					
470.451.600	Participations et remboursements du canton		11 403.45				

Commune de Servion
Comptes par ordre administratif 2018
Commentaires

16/21

Titres et commentaires

Rubrique

510.452.000 **Remboursement de l'ASIJ :**
Il s'agit ici du remboursement lié aux comptes de l'exercice précédent.

Comptes par ordre administratif

Rubrique	Titre	Comptes 2018		Budget 2018		Comptes 2017	
		charges	revenus	charges	revenus	charges	revenus
5	INSTRUCTION PUBLIQUE ET CULTES	1 009 409.70	50 026.45	1 024 000.00		1 031 767.60	
51	Enseignement primaire et secondaire	973 000.00	50 026.45	983 000.00		993 000.00	
510	Enseignement primaire et secondaire	973 000.00	50 026.45	983 000.00		993 000.00	
510.352.200	Participation à l'ASIJ	973 000.00		983 000.00		993 000.00	
510.452.000	Remboursements de l'ASIJ		50 026.45				
54	Office d'orientation professionnelle	2 697.95		3 000.00		2 537.50	
540	Office d'orientation professionnelle	2 697.95		3 000.00		2 537.50	
540.351.200	Participation OCOSP - Orientation Scolaire Professionnelle Nord	2 697.95		3 000.00		2 537.50	
58	Temples et cultes	33 711.75		38 000.00		36 230.10	
580	Temples et cultes	33 711.75		38 000.00		36 230.10	
580.365.200	Participation Parioisse du Jorat et Parioisse catholique	33 711.75		38 000.00		36 230.10	

Commune de Servion
Comptes par ordre administratif 2018
Commentaires

17/21

Titres et commentaires

Rubrique

610.351.200 Réforme policière, correction :

Voir explications dans les commentaires généraux.

610.452.110

Réforme policière, remboursement décppte final année précédente :

Différence entre la simulation effectuée au boucllement des comptes 2017 et le reliquat effectif du décompte final de la Réforme policière 2017. Cette différence positive est absorbée par les comptes 2018.

650.465.100

Subside ECA :

Les subventions relatives aux travaux réalisés en 2018 sur les borneshydrantes n'interviendront qu'en 2019.

Comptes par ordre administratif

Rubrique	Titre	Comptes 2018		Budget 2018		Comptes 2017	
		charges	revenus	charges	revenus	charges	revenus
6	POLICE	445 110.65	35 272.10	410 000.00	24 000.00	433 435.70	68 836.05
61	Police	225 601.20	8 253.00	198 500.00	500.00	217 484.60	34 442.95
610	Police	225 601.20	8 253.00	198 500.00	500.00	217 484.60	34 442.95
610.301.000	Traitements du personnel	3 391.20		5 500.00		3 941.60	
610.303.000	Assurances sociales (AVS-AI-AC-APG)	300.00				300.00	
610.304.000	Caisse de pension	500.00		1 000.00		600.00	
610.306.000	Remboursement de frais	1 530.00		2 000.00		1 950.00	
610.351.100	Réforme policière : Participation	189 880.00		190 000.00		161 693.00	
610.351.200	Réforme policière : Correction	30 000.00				49 000.00	
610.436.000	Remboursements de tiers		150.00				435.95
610.437.000	Amendes d'ordre		360.00		500.00		1 290.00
610.452.110	Réforme policière : Remboursement décepte final année précédente		7 743.00				32 717.00
62	Contrôle des habitants	105 858.50	24 676.05	104 500.00	20 000.00	102 437.45	19 870.05
620	Contrôle des habitants	105 858.50	24 676.05	104 500.00	20 000.00	102 437.45	19 870.05
620.301.000	Traitements du personnel	76 800.00		78 500.00		76 000.00	
620.303.000	Assurances sociales (AVS-AI-AC-APG)	6 800.00		6 500.00		6 500.00	
620.304.000	Caisse de pension	11 800.00		11 000.00		11 100.00	
620.305.000	Assurances accidents et maladie	1 100.00		1 500.00		1 400.00	
620.319.100	Taxes cantonales établissement documents divers	9 358.50		7 000.00		7 437.45	
620.431.100	Emoluments divers		24 676.05		20 000.00		19 870.05
64	Inhumations-Pompes funèbres	3 212.95	1 153.05	2 000.00	2 000.00	2 839.25	1 660.05
640	Service des inhumations	3 212.95	1 153.05	2 000.00	2 000.00	2 839.25	1 660.05
640.318.500	Frais d'inhumations et certificats de décès	3 212.95		2 000.00		2 839.25	
640.452.400	Remboursements frais d'inhumations et certificats de décès		1 153.05				1 660.05
65	Défense contre l'incendie	65 694.00	1 094.00	61 000.00	3 500.00	66 560.40	12 767.00
650	Défense contre l'incendie	65 694.00	1 094.00	61 000.00	3 500.00	66 560.40	12 767.00
650.315.600	Entretien bornes hydrantes	11 004.60		7 000.00		10 497.30	
650.318.000	Prestations de service du SDIS Oron-Jorat	1 094.00				3 276.00	
650.352.100	Participation SDIS Oron-Jorat	53 595.40		54 000.00		52 787.10	
650.435.000	Facturation de services à des tiers		1 094.00				3 368.00
650.465.100	Subside ECA				3 500.00		9 399.00

Titres et commentaires

Rubrique

Aucun commentaire.

Comptes par ordre administratif

Rubrique	Titre	Comptes 2018		Budget 2018		Comptes 2017	
		charges	revenus	charges	revenus	charges	revenus
66	Protection civile	44 744.00	96.00	44 000.00	96.00	44 114.00	96.00
660	Protection civile	44 744.00	96.00	44 000.00	96.00	44 114.00	96.00
660.352.100	Participation protection civile (ORPCI)	44 744.00		44 000.00		44 114.00	
660.465.900	Participations et subventions de tiers		96.00		96.00		96.00

Commune de Servion
Comptes par ordre administratif 2018
Commentaires

19/21

Titres et commentaires

Rubrique

- 720.351.300 Facture sociale - Correction :**
Voir explications dans les commentaires généraux.
- 720.451.200 Facture sociale - Remboursement décppte final année précédente :**
Différence entre la simulation effectuée au bouclement des comptes 2017 et le reliquat effectif du décompte final de la Facture sociale 2017. Cette différence positive est absorbée par les comptes 2018.
- 730.351.400 Participation AVASAD (Ass. Vaud. Aide et Soins à Domicile) :**
Initialement annoncée à hauteur de Fr. 95.50 par habitant, la participation finale à l'AVASAD s'élève à Fr. 94.- par habitant au 31.12.2016.

Comptes par ordre administratif

Rubrique	Titre	Comptes 2018		Budget 2018		Comptes 2017	
		charges	revenus	charges	revenus	charges	revenus
7	SECURITE SOCIALE	1 775 254.50	42 058.85	1 460 500.00	45 000.00	1 559 601.50	124 645.30
71	Service social communal et intercommunal	233 192.50	2 426.85	235 500.00		231 785.50	4 066.30
710	Service social communal et intercommunal	233 192.50	2 426.85	235 500.00		231 785.50	4 066.30
710.352.500	Participation RAS et AAS (agence assurances sociales)	30 480.00		31 000.00		27 590.00	
710.365.500	Accueil petite enfance - FAJE - Réseau APERO	199 920.00		202 000.00		201 390.00	
710.390.450	Sacs taxes distribués par le service déchets	2 792.50		2 500.00		2 805.50	
710.452.000	Remboursement RAS et AAS (agence assurances sociales)		2 426.85				4 066.30
72	Prévoyance sociale	1 361 770.00	39 632.00	1 042 000.00	45 000.00	1 150 372.00	120 579.00
720	Prévoyance sociale	1 361 770.00	39 632.00	1 042 000.00	45 000.00	1 150 372.00	120 579.00
720.351.100	Facture sociale - Participation de base	916 090.00		916 000.00		797 436.00	
720.351.200	Facture sociale - Participation sur revenus conjoncturels	125 680.00		126 000.00		243 936.00	
720.351.300	Facture sociale - Correction	320 000.00				109 000.00	
720.451.100	Facture sociale - Correction				45 000.00		
720.451.200	Facture sociale - Remboursement décode final année précédente		39 632.00				120 579.00
73	Santé publique	180 292.00		183 000.00		177 444.00	
730	Santé publique	180 292.00		183 000.00		177 444.00	
730.351.400	Participation AVASAD (Ass. Vaud. Aide et Soins à Domicile)	180 292.00		183 000.00		177 444.00	

Commune de Servion
Comptes par ordre administratif 2018
Commentaires

20/21

Titres et commentaires

Rubrique

850.314.000 Entretien téléseau :

La Commune a profité des travaux de fouilles entrepris par l'AIDSEFE, au lieu dit "Vers le Moulin", pour ajouter des tubes téléseau dans ce secteur et étendre ainsi son rayon d'action.

850.481.900 Prélèvement au fonds affecté :

Ce service fonctionne comme un service autofinancé, il doit dès lors être équilibré. L'excédent de charges de cet exercice a été repris au fonds de réserve affecté (cpte bilan 9280.850).

Comptes par ordre administratif

Rubrique	Titre	Comptes 2018		Budget 2018		Comptes 2017	
		charges	revenus	charges	revenus	charges	revenus
8	SERVICES INDUSTRIELS	108 354.73	121 489.25	100 000.00	111 000.00	114 929.25	111 889.20
81	Service des eaux	16 872.90		11 000.00		16 747.95	
810	Service des eaux - Les Cullayes	16 872.90		11 000.00		16 747.95	
810.301.000	Traitements du personnel	11 300.00		5 500.00		11 500.00	
810.303.000	Assurances sociales (AVS-AI-AC-APG)	1 000.00		500.00		1 000.00	
810.304.000	Caisse de pension	1 700.00		1 000.00		1 700.00	
810.305.000	Assurances accidents et maladie	200.00				200.00	
810.318.000	Honoraires et prestations de services	2 672.90		4 000.00		2 347.95	
82	Service électrique	27 087.78	57 095.20	35 000.00	57 000.00	43 573.40	57 281.30
820	Service électrique	27 087.78	57 095.20	35 000.00	57 000.00	43 573.40	57 281.30
820.312.300	Electricité éclairage public	15 065.90		15 000.00		15 653.10	
820.314.300	Entretien éclairage public	12 021.88		20 000.00		25 444.50	
820.318.000	Honoraires et prestations de services					2 475.80	
820.434.200	Indemnités pour l'usage du sol (Romande Energie)		57 095.20		57 000.00		57 281.30
85	Service du téléreau	64 394.05	64 394.05	54 000.00	54 000.00	54 607.90	54 607.90
850	Service du Téléreau	64 394.05	64 394.05	54 000.00	54 000.00	54 607.90	54 607.90
850.312.300	Electricité	3 532.15		3 500.00		3 601.05	
850.314.000	Entretien téléreau	60 861.90		47 000.00		43 300.15	
850.381.900	Attribution au fonds affecté			3 500.00		7 706.70	
850.434.100	Taxes uniques de raccordement au téléreau		1 500.00		1 000.00		
850.435.000	Ventes et prestations de services		1 582.00				
850.465.100	Participations et subventions de tiers (Citycable)		51 500.00		53 000.00		54 607.90
850.481.900	Prélèvement au fonds affecté		9 812.05				

Commune de Servion
Comptes par ordre administratif 2018
Commentaires

21/21

Titres et commentaires

Rubrique

Aucun commentaire.

Comptes par ordre administratif

Rubrique	Titre	Comptes 2018		Budget 2018		Comptes 2017	
		charges	revenus	charges	revenus	charges	revenus
		8 777 386.22	8 916 929.10	7 209 450.00	7 141 400.00	9 375 604.11	9 636 008.27
<i>Total</i>			139 542.88	68 050.00			260 404.16
<i>Excédent</i>							

Comptes par nature

Comptes par nature

Rubrique	Titre	Comptes 2018		Budget 2018		Comptes 2017	
		charges	revenus	charges	revenus	charges	revenus
3	CHARGES	8 777 386.22		7 209 450.00		9 375 604.11	
30	AUTORITES ET PERSONNEL	1 201 434.65		1 196 500.00		1 257 988.02	
300	Autorités et commissions	144 377.15		150 500.00		145 011.80	
101.300.100	Jetons de présence - Vacances	22 115.50		24 000.00		23 755.40	
102.300.100	Vacations	50 919.20		55 000.00		49 919.40	
102.300.300	Traitements fixes	71 342.45		71 500.00		71 337.00	
301	Personnel admin. et d'exploit.	811 132.80		802 500.00		857 775.50	
110.301.000	Traitements du personnel	168 335.35		186 500.00		176 450.30	
210.301.000	Traitements du personnel	10 000.00		9 000.00		11 100.00	
320.301.000	Traitements du personnel	16 400.00				28 000.00	
35101.301.000	Traitements du personnel	25 796.25		22 000.00		25 689.35	
35102.301.000	Traitements du personnel	7 980.00		11 000.00		9 800.00	
35103.301.000	Traitements du personnel	26 745.00		28 500.00		28 445.00	
35105.301.000	Traitements du personnel			1 500.00		1 800.00	
35106.301.000	Traitements du personnel	715.00		1 000.00		749.25	
35110.301.000	Traitements du personnel	1 700.00				5 500.00	
35201.301.000	Traitements du personnel	15 370.00		11 000.00		9 200.00	
35202.301.000	Traitements du personnel	5 100.00		7 500.00		5 500.00	
35204.301.000	Traitements du personnel	3 400.00		1 500.00		5 500.00	
410.301.000	Traitements du personnel	89 700.00		94 500.00		91 800.00	
430.301.000	Traitements du personnel	111 200.00		117 500.00		114 400.00	
440.301.000	Traitements du personnel	55 800.00		64 500.00		68 000.00	
450.301.000	Traitements du personnel	80 700.00		74 000.00		85 500.00	
460.301.000	Traitements du personnel	27 500.00		20 000.00		27 400.00	
461.301.000	Traitements du personnel	73 200.00		63 000.00		71 500.00	
610.301.000	Traitements du personnel	3 391.20		5 500.00		3 941.60	
620.301.000	Traitements du personnel	76 800.00		78 500.00		76 000.00	
810.301.000	Traitements du personnel	11 300.00		5 500.00		11 500.00	

Comptes par nature

Rubrique	Titre	Comptes 2018		Budget 2018		Comptes 2017	
		charges	revenus	charges	revenus	charges	revenus
303	Assurances sociales	81 029.10		79 000.00		84 000.00	
102.303.000	Assurances sociales (AVS-AI-AC-APG)	9 300.00		11 000.00		10 400.00	
110.303.000	Assurances sociales (AVS-AI-AC-APG)	15 029.10		16 000.00		15 200.00	
210.303.000	Assurances sociales (AVS-AI-AC-APG)	900.00		1 000.00		1 000.00	
320.303.000	Assurances sociales (AVS-AI-AC-APG)	1 400.00				2 400.00	
35101.303.000	Assurances sociales (AVS-AI-AC-APG)	2 300.00		2 000.00		2 200.00	
35102.303.000	Assurances sociales (AVS-AI-AC-APG)	700.00		1 000.00		800.00	
35103.303.000	Assurances sociales (AVS-AI-AC-APG)	2 400.00		2 500.00		2 400.00	
35105.303.000	Assurances sociales (AVS-AI-AC-APG)					200.00	
35106.303.000	Assurances sociales (AVS-AI-AC-APG)	100.00				100.00	
35110.303.000	Assurances sociales (AVS-AI-AC-APG)	100.00				500.00	
35201.303.000	Assurances sociales (AVS-AI-AC-APG)	1 400.00		1 000.00		800.00	
35202.303.000	Assurances sociales (AVS-AI-AC-APG)	400.00		500.00		500.00	
35204.303.000	Assurances sociales (AVS-AI-AC-APG)	300.00				500.00	
410.303.000	Assurances sociales (AVS-AI-AC-APG)	7 900.00		8 000.00		7 900.00	
430.303.000	Assurances sociales (AVS-AI-AC-APG)	9 800.00		10 000.00		9 800.00	
440.303.000	Assurances sociales (AVS-AI-AC-APG)	4 900.00		5 500.00		5 800.00	
450.303.000	Assurances sociales (AVS-AI-AC-APG)	7 100.00		6 500.00		7 300.00	
460.303.000	Assurances sociales (AVS-AI-AC-APG)	2 400.00		1 500.00		2 300.00	
461.303.000	Assurances sociales (AVS-AI-AC-APG)	6 500.00		5 500.00		6 100.00	
610.303.000	Assurances sociales (AVS-AI-AC-APG)	300.00				300.00	
620.303.000	Assurances sociales (AVS-AI-AC-APG)	6 800.00		6 500.00		6 500.00	
810.303.000	Assurances sociales (AVS-AI-AC-APG)	1 000.00		500.00		1 000.00	

Comptes par nature

Rubrique	Titre	Comptes 2018		Budget 2018		Comptes 2017	
		charges	revenus	charges	revenus	charges	revenus
304	Caisse de pensions et prév.	124 292.60		113 500.00		124 888.75	
110.304.000	Caisse de pension	25 692.60		26 500.00		25 588.75	
210.304.000	Caisse de pension	1 500.00		1 500.00		1 600.00	
320.304.000	Caisse de pension	2 500.00				4 100.00	
35101.304.000	Caisse de pension	3 900.00		3 000.00		3 700.00	
35102.304.000	Caisse de pension	1 200.00		1 500.00		1 400.00	
35103.304.000	Caisse de pension	4 100.00		4 000.00		4 100.00	
35105.304.000	Caisse de pension					300.00	
35106.304.000	Caisse de pension	100.00				100.00	
35110.304.000	Caisse de pension	300.00				800.00	
35201.304.000	Caisse de pension	2 400.00		1 500.00		1 300.00	
35202.304.000	Caisse de pension	800.00		1 000.00		800.00	
35204.304.000	Caisse de pension	500.00				800.00	
410.304.000	Caisse de pension	13 800.00		13 500.00		13 400.00	
430.304.000	Caisse de pension	17 100.00		16 500.00		16 700.00	
440.304.000	Caisse de pension	8 600.00		9 000.00		9 900.00	
450.304.000	Caisse de pension	12 400.00		10 500.00		12 500.00	
460.304.000	Caisse de pension	4 200.00		3 000.00		4 000.00	
461.304.000	Caisse de pension	11 200.00		9 000.00		10 400.00	
610.304.000	Caisse de pension	500.00		1 000.00		600.00	
620.304.000	Caisse de pension	11 800.00		11 000.00		11 100.00	
810.304.000	Caisse de pension	1 700.00		1 000.00		1 700.00	

Comptes par nature

Rubrique	Titre	Comptes 2018		Budget 2018		Comptes 2017	
		charges	revenus	charges	revenus	charges	revenus
305	Assurances accidents, maladie	13 467.00		18 000.00		18 120.55	
102.305.000	Assurances accidents et maladie	1 500.00		2 500.00		2 200.00	
110.305.000	Assurances accidents et maladie	2 767.00		3 500.00		3 420.55	
210.305.000	Assurances accidents et maladie	200.00				200.00	
320.305.000	Assurances accidents et maladie	200.00				500.00	
35101.305.000	Assurances accidents et maladie	400.00		500.00		500.00	
35102.305.000	Assurances accidents et maladie	200.00				200.00	
35103.305.000	Assurances accidents et maladie	400.00		500.00		500.00	
35110.305.000	Assurances accidents et maladie					100.00	
35201.305.000	Assurances accidents et maladie	200.00		500.00		200.00	
35202.305.000	Assurances accidents et maladie					100.00	
35204.305.000	Assurances accidents et maladie					100.00	
410.305.000	Assurances accidents et maladie	1 300.00		2 000.00		1 700.00	
430.305.000	Assurances accidents et maladie	1 600.00		2 500.00		2 100.00	
440.305.000	Assurances accidents et maladie	800.00		1 000.00		1 300.00	
450.305.000	Assurances accidents et maladie	1 100.00		1 500.00		1 600.00	
460.305.000	Assurances accidents et maladie	400.00		500.00		500.00	
461.305.000	Assurances accidents et maladie	1 100.00		1 500.00		1 300.00	
620.305.000	Assurances accidents et maladie	1 100.00		1 500.00		1 400.00	
810.305.000	Assurances accidents et maladie	200.00				200.00	
306	Indemnisation et remboursement	20 769.50		25 500.00		23 076.35	
101.306.000	Remboursement de frais	48.00		2 000.00		329.35	
102.306.000	Remboursement de frais	2 113.20		5 000.00		2 831.20	
110.306.000	Remboursement de frais	158.30		500.00		146.60	
410.306.000	Remboursement de frais	1 128.00		1 000.00		1 546.40	
430.306.000	Remboursement de frais	15 792.00		15 000.00		16 272.80	
610.306.000	Remboursement de frais	1 530.00		2 000.00		1 950.00	
309	Autres charges aut. et pers.	6 366.50		7 500.00		5 115.07	
102.309.000	Autres charges	1 670.25		1 000.00		200.00	
110.309.000	Autres charges du personnel (formation-recrutement-autre)	440.00		2 000.00		950.00	
410.309.100	Autres charges du personnel (formation-recrutement-autre)	636.95		1 500.00		1 290.00	
430.309.000	Autres charges du personnel	3 439.30		2 000.00		1 779.70	
460.309.000	Autres charges du personnel (formation-recrutement)	90.00		500.00		800.00	
461.309.000	Autres charges du personnel (formation-recrutement)	90.00		500.00		95.37	

Comptes par nature

Rubrique	Titre	Comptes 2018		Budget 2018		Comptes 2017	
		charges	revenus	charges	revenus	charges	revenus
31	BIENS, SERVICES, MARCHANDISES	1 130 351.53		1 076 200.00		1 040 531.81	
310	Imprimés et fournitures bureau	24 756.68		22 000.00		26 202.95	
101.310.100	Imprimés - Fournitures de bureau	255.00		1 500.00		84.00	
110.310.000	Imprimés - Fournitures de bureau - Abonnements	12 861.90		10 000.00		10 563.60	
410.310.000	Imprimés - Fournitures de bureau - Frais d'enquêtes	10 839.35		10 000.00		15 555.35	
450.310.000	Imprimés et fournitures de bureau	800.43		500.00			
311	Achats mobilier, matériel, etc	44 957.70		41 000.00		45 756.30	
110.311.000	Achats mobilier et matériel	21 446.00		20 000.00		29 467.70	
190.311.100	Achats matériel - Equipements - Logiciels	6 322.30		5 000.00		8 324.05	
410.311.000	Achats mobilier et matériel	1 273.50		1 000.00		209.45	
430.311.000	Achats matériel, machines et véhicules	11 012.75		10 000.00		7 184.20	
450.311.400	Achats de matériel exploitation	4 412.00		1 000.00			
460.311.000	Achats matériel et machines	3 000.00		3 000.00			
461.311.000	Achats mobilier, matériel et machines	491.15		1 000.00		570.90	
312	Achats d'eau, d'énergie, comb.	122 066.81		136 000.00		121 270.33	
35101.312.300	Electricité - Eau - Combustibles	2 993.55		10 000.00		8 755.85	
35102.312.300	Electricité - Eau - Combustibles	11 033.05		10 000.00		8 700.25	
35103.312.300	Electricité - Eau - Combustibles	15 902.30		15 000.00		13 387.45	
35104.312.300	Electricité - Eau - Combustibles	6 097.95		5 000.00		5 800.05	
35105.312.000	Electricité - Eau - Combustibles	636.55		1 000.00		675.60	
35106.312.300	Electricité - Eau - Combustibles	4 314.10		5 500.00		4 180.00	
35110.312.300	Electricité - Eau - Combustibles	2 863.60		3 500.00		3 150.95	
35201.312.300	Electricité - Eau - Combustibles	9 351.10		9 000.00		7 234.55	
35202.312.300	Electricité - Eau - Combustibles	5 852.80		6 000.00		5 198.95	
35203.312.300	Electricité - Eau - Combustibles	232.70		500.00		278.70	
35204.312.300	Electricité - Eau - Combustibles	6 043.75		6 000.00		5 136.00	
430.312.400	Achats carburant	6 637.15		10 000.00		9 208.40	
440.312.300	Electricité - Eau - Combustibles	53.90					
450.312.300	Electricité - Eau	845.75		1 000.00		797.03	
460.312.300	Electricité - Eau	8 468.24		10 000.00		7 488.46	
461.312.300	Electricité - Eau	22 142.27		25 000.00		22 023.94	
820.312.300	Electricité éclairage public	15 065.90		15 000.00		15 653.10	
850.312.300	Electricité	3 532.15		3 500.00		3 601.05	

Comptes par nature

Rubrique	Titre	Comptes 2018		Budget 2018		Comptes 2017	
		charges	revenus	charges	revenus	charges	revenus
313	Autres fournis. et marchand.	33 945.61		38 500.00		39 269.18	
35101.313.300	Achats fournitures et marchandises	44.60		3 000.00		919.60	
35102.313.300	Achats fournitures et marchandises	593.45		1 000.00		865.05	
35103.313.300	Achats fournitures et marchandises	3 020.55		1 000.00		452.70	
35105.313.300	Achats fournitures et marchandises			1 000.00		52.30	
35106.313.300	Achats fournitures et marchandises					242.70	
35110.313.300	Achats fournitures et marchandises	1 870.95		1 000.00		159.25	
35201.313.300	Achats fournitures et marchandises	216.50		1 000.00		624.90	
35202.313.300	Achats fournitures, marchandises et matériels	1 167.55		1 000.00		3 063.65	
35203.313.300	Achats fournitures et marchandises			500.00			
35204.313.300	Achats fournitures et marchandises			1 000.00		376.55	
430.313.000	Achats fournitures et marchandises	12 878.15		15 000.00		19 339.05	
450.313.000	Achats de sacs taxés	3 648.60		5 000.00		2 317.65	
460.313.000	Achats fournitures et marchandises			1 000.00		605.20	
461.313.000	Achats fournitures et marchandises	10 505.26		7 000.00		10 250.58	

Comptes par nature

Rubrique	Titre	Comptes 2018		Budget 2018		Comptes 2017	
		charges	revenus	charges	revenus	charges	revenus
314	Entret. immeubles, routes, etc	373 961.21		308 500.00		351 761.55	
310.314.000	Entretien des terrains	150.00					
320.314.600	Frais entretien et exploitation	25 424.35		9 500.00		60 669.00	
35101.314.100	Entretien bâtiment	1 162.70		5 000.00		7 792.45	
35102.314.100	Entretien bâtiment	53 374.05		10 000.00		18 232.15	
35103.314.100	Entretien bâtiment	13 895.35		5 000.00		11 535.95	
35104.314.100	Entretien bâtiment	14 840.40		5 000.00		5 038.55	
35105.314.000	Entretien bâtiment	17 037.40		40 000.00		479.85	
35106.314.100	Entretien bâtiment	136.55		1 000.00		201.60	
35110.314.100	Entretien autres bâtiments	1 507.80		2 500.00		7 355.30	
35201.314.100	Entretien bâtiment	1 961.95		5 000.00		16 355.05	
35202.314.100	Entretien bâtiment	4 747.05		5 000.00		5 062.35	
35203.314.100	Entretien bâtiment			1 000.00		86.00	
35204.314.100	Entretien bâtiment	1 375.45		5 000.00		2 134.05	
430.314.000	Entretien du réseau routier	83 579.55		70 000.00		80 509.65	
440.314.000	Entretien parcs et zones de loisirs	5 302.50		6 000.00		18 175.00	
440.314.500	Entretien des cimetières	2 945.90		13 500.00		1 013.80	
450.314.000	Entretien déchetteries	665.90		1 000.00		632.10	
460.314.000	Entretien du réseau d'égouts	24 722.43		25 000.00		46 120.10	
461.314.000	Entretien bâtiment Step	30 947.35		31 000.00		898.10	
470.314.700	Entretien étang et berges	17 300.75		1 000.00		725.85	
820.314.300	Entretien éclairage public	12 021.88		20 000.00		25 444.50	
850.314.000	Entretien télé-réseau	60 861.90		47 000.00		43 300.15	
315	Entretien mobiliers, install.	40 233.46		51 500.00		45 787.97	
110.315.100	Entretien mobilier et matériel	366.20		500.00		1 248.50	
190.315.100	Entretien et maintenance matériel et logiciels	12 060.75		14 000.00		12 172.10	
430.315.000	Entretien du matériel, machines et véhicules	9 786.75		20 000.00		19 039.00	
450.315.000	Entretien machines et matériel	845.00		2 000.00		1 259.92	
460.315.000	Entretien Stap Les Moures - Cullayes			5 000.00		979.65	
461.315.100	Entretien installations techniques Step	6 170.16		3 000.00		591.50	
650.315.600	Entretien borneshydrantes	11 004.60		7 000.00		10 497.30	
316	Loyers, fermages, redevances	7 123.00		4 500.00		4 657.45	
110.316.300	Location d'objets mobiliers	6 712.60		4 500.00		4 657.45	
410.316.300	Location d'objets mobiliers	410.40					

Comptes par nature

Rubrique	Titre	Comptes 2018		Budget 2018		Comptes 2017	
		charges	revenus	charges	revenus	charges	revenus
317	Réceptions et manifestations	33 715.25		31 500.00		32 324.60	
110.317.000	Réceptions - Manifestations	28 534.15		25 000.00		25 389.90	
110.317.010	Fête du Vin cuit des mets et saveurs du monde					1 241.85	
110.317.011	Fête nationale	5 037.65		4 000.00		4 050.00	
110.317.012	Autres fêtes villageoises	143.45		2 500.00		1 642.85	

Comptes par nature

Rubrique	Titre	Comptes 2018		Budget 2018		Comptes 2017	
		charges	revenus	charges	revenus	charges	revenus
318	Honoraires, prestations serv.	365 466.70		360 700.00		288 006.40	
110.318.100	Frais de ports, affranchissements	6 937.56		8 000.00		7 010.32	
110.318.200	Frais de téléphones	6 581.65		7 000.00		6 801.80	
110.318.400	Frais de contentieux et poursuites	1 929.45		2 000.00		1 224.75	
110.318.500	Honoraires et prestations de services	9 820.65		10 700.00		5 104.70	
110.318.600	Assurances - RC	12 947.15		13 000.00		12 909.75	
190.318.000	Honoraires et prestations de services	11 455.20		14 000.00		9 484.60	
210.318.000	Frais perception impôts	34 673.51		35 000.00		23 442.61	
220.318.300	Frais bancaires	739.41		1 500.00		873.78	
310.318.500	Honoraires et frais d'expertises	2 379.55		5 000.00			
35101.318.600	Primes d'assurances	1 317.95		1 500.00		1 304.10	
35102.318.600	Primes d'assurances	2 124.90		2 500.00		2 361.05	
35103.318.600	Primes d'assurances	3 175.25		3 500.00		3 560.10	
35104.318.600	Primes d'assurances	1 249.55		3 000.00		2 744.65	
35105.318.600	Primes d'assurances	1 527.25		2 000.00		1 728.60	
35106.318.600	Primes d'assurances	625.90		500.00		618.75	
35110.318.600	Primes d'assurances	1 414.60		1 500.00		1 345.45	
35201.318.600	Primes d'assurances	1 124.55		1 500.00		1 213.65	
35202.318.200	Frais de téléphones	1 071.00		1 000.00		1 032.40	
35202.318.600	Primes d'assurances	1 785.25		2 000.00		1 901.45	
35203.318.600	Primes d'assurances	476.70		500.00		639.70	
35204.318.600	Primes d'assurances	1 410.35		1 500.00		1 312.90	
410.318.000	Honoraires et prestations de services	10 105.45		15 000.00		17 468.55	
410.318.200	Frais de ports et de téléphones	2 229.40		2 500.00		2 060.40	
420.318.000	Honoraires et prestations de services	8 564.75		5 000.00		556.70	
430.318.000	Honoraires service hivernal et divers	73 020.20		65 000.00		49 091.25	
430.318.600	Primes d'assurances	4 264.40		4 000.00		4 588.85	
440.318.000	Honoraires et prestations de services	532.45				78.00	
450.318.000	Transport des ordures ménagères	36 656.60		35 000.00		36 304.35	
450.318.100	Transport encombrants, bois et plastiques	8 240.05		10 000.00		7 475.00	
450.318.200	Transport compostables	5 603.25		8 000.00		6 202.50	
450.318.300	Transport papier-carton	4 386.95		5 000.00		4 351.40	
450.318.400	Transport verre	7 485.57		7 000.00		7 532.50	
450.318.500	Transport métaux divers	5 240.00		4 000.00		4 760.00	
450.318.600	Transport déchets spéciaux (Cridec)	534.15		1 000.00		730.95	
450.318.700	Transport matériaux de construction inertes	1 600.00		2 000.00		1 200.00	
460.318.000	Honoraires et prestations de services (yc assurances)	38 530.49		35 000.00		13 572.76	

Comptes par nature

Rubrique	Titre	Comptes 2018		Budget 2018		Comptes 2017	
		charges	revenus	charges	revenus	charges	revenus
318	Honoraires, prestations serv.	365 466.70		360 700.00		288 006.40	
461.318.000	Honoraires et prestations de services (yc assurances)	20 358.53		15 000.00		14 336.35	
461.318.900	Elimination des boues d'épuration et autres déchets	26 367.23		24 000.00		20 142.73	
640.318.500	Frais d'inhumations et certificats de décès	3 212.95		2 000.00		2 839.25	
650.318.000	Prestations de service du SDIS Oron-Jorat	1 094.00				3 276.00	
810.318.000	Honoraires et prestations de services	2 672.90		4 000.00		2 347.95	
820.318.000	Honoraires et prestations de services					2 475.80	
319	Impôts, taxes, cotisations	84 125.11		82 000.00		85 495.08	
110.319.000	Cotisations - Frais divers	22 805.75		21 000.00		21 341.70	
210.319.102	Escomptes accordés - Dégrèvements d'impôts	23 774.60		30 000.00		26 182.50	
430.319.000	Taxes, cotisations, frais divers	3 165.50		4 000.00		3 080.00	
450.319.000	Corrections TVA	1 640.47				2 287.79	
460.319.000	Corrections TVA	3 292.29				5 059.64	
461.319.100	Taxe fédérale pour la réduction des micro-polluants	20 088.00		20 000.00		20 106.00	
620.319.100	Taxes cantonales établissement documents divers	9 358.50		7 000.00		7 437.45	
32	INTERETS PASSIFS	126 245.33		148 500.00		165 123.64	
321	Intérêts dettes à court terme			500.00		212.00	
220.321.000	Intérêts des dettes à court terme			500.00		212.00	
322	Intérêts dettes moyen, long T.	124 794.94		140 500.00		163 019.02	
310.322.300	Intérêts passifs	4 164.89		4 000.00		5 192.60	
35101.322.100	Intérêts passifs	4 007.73		4 000.00			
35202.322.300	Intérêts passifs	2 593.23		2 500.00		3 233.25	
430.322.300	Intérêts passifs	65 897.08		63 000.00		77 180.90	
450.322.300	Intérêts passifs	6 168.76		5 500.00		7 691.20	
460.322.300	Intérêts passifs	41 963.25		61 500.00		64 664.40	
461.322.300	Intérêts passifs					5 056.67	
329	Autres intérêts	1 450.39		7 500.00		1 892.62	
210.329.000	Intérêts rémunérateurs	1 450.39		7 500.00		1 892.62	
33	AMORTISSEMENTS	771 841.42		434 750.00		1 015 370.50	
330	Amort. patrimoine financier	353 127.27		60 000.00		549 452.12	
210.330.100	Défalcations, abandons de solde	23 043.47		60 000.00		49 452.12	
35103.330.300	Amortissements patrimoine financier					500 000.00	
35105.330.300	Amortissements du patrimoine financier	330 083.80					

Comptes par nature

Rubrique	Titre	Comptes 2018		Budget 2018		Comptes 2017	
		charges	revenus	charges	revenus	charges	revenus
331	Amort. obligatoire patr. admn.	317 613.60		374 750.00		307 572.16	
310.331.300	Amort. Oblig. - Achat parcelle 65 Hoirie Destraz 18-2012	10 600.00		10 600.00		10 600.00	
35101.331.001	Amort. Oblig. - Rempl. Fenêtres et portes Collège Servion	2 100.00		2 100.00			
35101.331.002	Amort. Oblig. - Transformation salle classe en bureau	8 100.00		8 100.00			
35202.331.200	Amort. Oblig. - Réfection complète 04/2009	6 600.00		6 600.00		6 600.00	
430.331.100	Amort. Oblig. - Ch. du Moléson / 2006	34 500.00		34 500.00		34 500.00	
430.331.102	Amort. Oblig. - Trottoir Aux Channey / 2010	11 000.00		11 000.00		11 000.00	
430.331.103	Amort. Oblig. - Trottoir rte Mézières 22/2003+02/2004	15 000.00		15 000.00		15 000.00	
430.331.104	Amort. Oblig. - A la Pierre Rouge 07/2006	1 500.00		1 500.00		1 500.00	
430.331.105	Amort. Oblig. - Ch. protégé rte de Servion 03/2007	10 000.00		10 000.00		10 000.00	
430.331.106	Amort. Oblig. - Ch. Pendens, Vurzi, Mours 03/2008	11 000.00		11 000.00		11 000.00	
430.331.107	Amort. Oblig. - Rte Montpreyres 02/2008 (soldé en 2018)	11 463.60		12 400.00		12 400.00	
430.331.108	Amort. Oblig. - Réfection extr. Ouest ch. Mours 04/2010	4 700.00		4 700.00		4 700.00	
430.331.110	Amort. Oblig. - EU/EC Clos à Caudry 06/2010	1 100.00		1 100.00		1 100.00	
430.331.111	Amort. Oblig. - Revêtement inf. trottoir rte Servion 11/2010	1 700.00		1 700.00		1 700.00	
430.331.112	Amort. Oblig. - Ralentisseur rte du Signal - Cullayes 02/2011	2 850.00		2 850.00		2 850.00	
430.331.113	Amort. Oblig. - Abri bus et giratoire vers Zoo 21-2012	8 300.00		8 300.00		8 300.00	
430.331.114	Amort. Oblig. - Achat tracteur et lame à neige 10-2012	12 000.00		12 000.00		12 000.00	
430.331.115	Amort. Oblig. - Trottoir ch. Scierie et quai d'attente arrêt bus rte Vieux-College 03-2014	10 000.00		10 000.00		10 000.00	
430.331.116	Amort. Oblig. - Réfection RC637d et canalisations EC + prolongation trottoir Cullayes 03-2015	13 600.00		13 600.00		13 600.00	
430.331.300	Amort. Oblig. - Achat tracteur Deutz 5100.06-2015	7 900.00		7 900.00		7 900.00	
430.331.301	Amort. Oblig. - Achat tracteur Kubota et équipements 08-2017	11 100.00		11 100.00			
450.331.100	Amort. oblig. - Déchetterie Servion	12 500.00		12 500.00		12 500.00	
450.331.101	Amort. Oblig. - Agrandissement déchetterie Servion 02-2015	3 200.00		3 200.00		3 200.00	
460.331.100	Amort. Oblig. - Collecteur Le Lavioret / 2004	13 200.00		13 200.00		13 200.00	
460.331.101	Amort. Oblig. - Collecteur En Praz Bovet / 2008	6 700.00		6 700.00		6 700.00	
460.331.102	Amort. Oblig. - Trottoir rte Mézières 22/2003+02/2004	6 300.00		6 300.00		6 300.00	
460.331.103	Amort. Oblig. - A la Pierre Rouge 07/2006	5 300.00		5 300.00		5 300.00	
460.331.104	Amort. Oblig. - Réfection extr. Ouest ch. Mours 04/2010	2 000.00		2 000.00		2 000.00	
460.331.106	Amort. Oblig. - Bouclage AD + séparatif ch. Mours 03/2010	2 900.00		2 900.00		2 900.00	
460.331.107	Amort. Oblig. - EU/EC Clos à Caudry 06/2010	2 600.00		2 600.00		2 600.00	
460.331.109	Amort. Oblig. - Stap + canalisations Bougnon Cullayes 02/2013	3 800.00		3 800.00		3 800.00	
460.331.112	Amort. Oblig. - Collecteur EU Les Cullayes - Servion 11/2013 (soldé en 2017)			25 200.00			
460.331.113	Amort. Oblig. - Mise en séparatif quartiers Cullayes Bruyère-Planches-Gollie 11/2013	53 400.00		53 400.00		53 400.00	

Comptes par nature

Rubrique	Titre	Comptes 2018		Budget 2018		Comptes 2017	
		charges	revenus	charges	revenus	charges	revenus
331	Amort. obligatoire patr. admn.	317 613.60		374 750.00		307 572.16	
460.331.114	Amort. Oblig. - Mise en séparatif parcelles 23/24 quartier Chapelle 02/2014	3 400.00		3 400.00		3 400.00	
460.331.115	Amort. Oblig. - Réfection EU-EC quartier Praz du Perey 07/2015		31 000.00				
461.331.110	Amort. Oblig. - Etude reconstr. Step Servion + liaison Cullayes 16/2012	4 500.00		4 500.00		4 500.00	
461.331.111	Amort. Oblig. - Reconstruction nouvelle Step Servion 11/2012 (amorti en 2017)					10 322.16	
461.331.112	Amort. Oblig. - Tamiseur/dégrilleur Step Cullayes 25/2012	2 700.00		2 700.00		2 700.00	
332	Autres amort. patrimoine administratif	101 100.55				158 346.22	
220.332.000	Amortis. Supplémentaires du patrimoine administratif					500.00	
310.332.000	Amortis. Supplémentaires du patrimoine administratif	100 000.00					
460.332.100	Amortissements supplémentaires					157 846.22	
470.332.000	Amortis. Supplémentaires du patrimoine administratif	1 100.55					
35	REMBOURSEMENTS, PARTICIPATIONS	4 783 251.94		4 224 500.00		4 630 856.74	
351	Canton	1 870 177.75		1 542 000.00		1 642 125.25	
150.351.300	Participation Ecoles de musique	18 088.00		16 500.00		16 303.00	
180.351.000	Participation coûts des transports publics	87 449.80		107 500.00		84 775.75	
540.351.200	Participation OCOSEP - Orientation Scolaire Professionnelle Nord	2 697.95		3 000.00		2 537.50	
610.351.100	Réforme policière : Participation	189 880.00		190 000.00		161 693.00	
610.351.200	Réforme policière : Correction	30 000.00				49 000.00	
720.351.100	Facture sociale - Participation de base	916 090.00		916 000.00		797 436.00	
720.351.200	Facture sociale - Participation sur revenus conjoncturels	125 680.00		126 000.00		243 936.00	
720.351.300	Facture sociale - Correction	320 000.00				109 000.00	
730.351.400	Participation AVASAD (Ass. Vaud. Aide et Soins à Domicile)	180 292.00		183 000.00		177 444.00	

Comptes par nature

Rubrique	Titre	Comptes 2018		Budget 2018		Comptes 2017	
		charges	revenus	charges	revenus	charges	revenus
352	Communes et associations comm.	2 913 074.19		2 682 500.00		2 988 731.49	
220.352.100	Péréquation - Participation au fonds	1 139 656.00		1 140 000.00		954 495.00	
220.352.200	Péréquation - Correction	330 000.00		90 000.00		607 000.00	
320.352.000	Participation Groupement forestier Broye-Jorat	42 813.65		35 000.00		12 031.60	
450.352.000	Taxe incinération ordures ménagères (Satom)	35 416.65		33 000.00		33 749.20	
450.352.100	Taxe incinération encombrants, bois et plastiques	27 227.65		20 000.00		22 282.45	
450.352.200	Taxe élimination déchets compostables	27 772.54		40 000.00		30 726.84	
450.352.400	Taxe élimination verre	779.95		500.00		750.00	
450.352.410	Participation déchets carnés	2 083.50		1 000.00		2 297.25	
450.352.600	Déchets spéciaux (CRIDEC)	464.85		5 000.00		2 318.05	
450.352.700	Taxes matériaux inertes DCM1	5 120.00		4 000.00		4 200.00	
510.352.200	Participation à l'ASIJ	973 000.00		983 000.00		993 000.00	
650.352.100	Participation SDIS Oron-Jorat	53 595.40		54 000.00		52 787.10	
660.352.100	Participation protection civile (ORPCI)	44 744.00		44 000.00		44 114.00	
710.352.500	Participation RAS et AAS (agence assurances sociales)	30 480.00		31 000.00		27 590.00	
710.365.500	Accueil petite enfance - FAJE - Réseau APERO	199 920.00		202 000.00		201 390.00	
36	AIDES ET SUBVENTIONS	82 266.20		89 000.00		86 660.20	
365	Aides, subventions inst. priv.	82 266.20		89 000.00		86 660.20	
150.365.300	Aides et subventions culture et loisirs	21 859.20		31 000.00		24 399.30	
170.365.300	Aides et subventions sociétés sportives	26 695.25		20 000.00		26 030.80	
580.365.200	Participation Paroisse du Jorat et Paroisse catholique	33 711.75		38 000.00		36 230.10	
38	ATTRIBUTIONS FONDS FINANCEMENT	642 943.65		18 500.00		1 144 006.70	
380	Attrib. fonds réser., renouv.	590 800.00		590 800.00		1 086 300.00	
210.380.000	Attribution provision débiteurs	30 000.00					
310.380.000	Attribution au fonds de réserve	560 800.00				1 086 300.00	
381	Attrib. financements spéciaux	52 143.65		18 500.00		57 706.70	
460.381.100	Attributions au fonds affecté	52 143.65		15 000.00			
461.381.000	Attribution au fonds de renouvellement Step Servion-Essertes					50 000.00	
850.381.900	Attribution au fonds affecté			3 500.00		7 706.70	

Comptes par nature

Rubrique	Titre	Comptes 2018		Budget 2018		Comptes 2017	
		charges	revenus	charges	revenus	charges	revenus
39	IMPUTATIONS INTERNES	39 051.50		21 500.00		35 066.50	
390	Imputations internes	39 051.50		21 500.00		35 066.50	
150.390.900	Mises à disposition gratuites diverses	13 450.00				4 910.00	
170.390.900	Mises à disposition gratuites diverses					1 530.00	
210.390.500	Imputations financières coût déchets non urbains (450)	22 809.00		19 000.00		25 821.00	
710.390.450	Sacs taxés distribués par le service déchets	2 792.50		2 500.00		2 805.50	

Comptes par nature

Rubrique	Titre	Comptes 2018		Budget 2018		Comptes 2017	
		charges	revenus	charges	revenus	charges	revenus
4	REVENUS		8 916 929.10		7 141 400.00		9 636 008.27
40	IMPOTS		5 340 077.57		4 494 000.00		4 802 462.28
400	Impôts sur le revenu, fortune		4 321 283.01		3 935 000.00		4 149 767.30
210.400.100	Impôt sur le revenu		3 773 422.88		3 500 000.00		3 648 728.69
210.400.200	Impôt sur la fortune		498 030.53		405 000.00		471 558.11
210.400.300	Impôt à la source		49 829.60		30 000.00		29 480.50
401	Impôts sur le bénéfice net		112 773.30		61 000.00		89 831.55
210.401.100	Impôt sur le bénéfice des personnes morales		96 047.50		60 000.00		81 720.00
210.401.200	Impôt sur le capital des personnes morales		1 537.60		1 000.00		1 850.80
210.401.300	Impôts complémentaire sur les immeubles des personnes morales		15 188.20				6 260.75
402	Impôts foncier		362 185.35		370 000.00		370 303.90
210.402.000	Impôt foncier		362 185.35		370 000.00		370 303.90
404	Droits de mutation		225 102.85		60 000.00		123 826.70
210.404.100	Droits de mutation		225 102.85		60 000.00		123 826.70
405	Impôts successions, donations		230 859.90				
210.405.100	Impôt sur les successions et donations		230 859.90				
406	Impôts, taxes posses., dép.		77 109.55		65 000.00		66 914.35
210.406.000	Taxe exploitation débits boissons à l'emporter		593.10				615.60
210.406.100	Impôt sur les chiens		9 300.00		9 000.00		9 200.00
210.406.200	Taxes sur les divertissements - Théâtre Barnabé		10 000.00		10 000.00		10 000.00
210.406.210	Taxes sur les divertissements - Zoo		39 840.80		32 000.00		31 936.25
210.406.220	Taxes sur les divertissements - Tropiquarium de Servion		17 375.65		14 000.00		15 162.50
409	Impôts récupérés ap. défal.		10 763.61		3 000.00		1 818.48
210.409.100	Impôts récupérés après défalcation		10 763.61		3 000.00		1 818.48
42	REVENUS DU PATRIMOINE		1 014 915.86		429 400.00		1 559 309.74
422	Revenus capitaux du patrimoine		54 081.91		35 000.00		47 476.29
210.422.100	Intérêts de retard - Majorations		41 117.91		25 000.00		34 512.29
220.422.000	Revenus capital patrimoine financier		12 964.00		10 000.00		12 964.00

Comptes par nature

Rubrique	Titre	Comptes 2018		Budget 2018		Comptes 2017	
		charges	revenus	charges	revenus	charges	revenus
423	Revenus des immeubles patri.		278 883.20		288 800.00		291 926.45
310.423.200	Location de terrains - Esserts communaux		10 176.20		11 000.00		11 470.45
35102.423.100	Loyers des bâtiments du patrimoine financier		68 913.00		67 000.00		69 552.00
35102.423.110	Poste+PC/Locations et revenus divers		1 490.00				
35103.423.100	Loyers des bâtiments du patrimoine financier		92 800.00		105 400.00		105 400.00
35104.423.100	Loyers des bâtiments du patrimoine financier		72 624.00		72 500.00		72 624.00
35105.423.100	Loyers des bâtiments du patrimoine financier		32 880.00		32 900.00		32 880.00
424	Gains comptables patr. financ.		585 800.00				1 086 300.00
310.424.200	Gains comptables sur placements patrimoine financier		585 800.00				1 086 300.00
425	Revenus prêts patr. administ.						500.00
220.425.000	Revenus prêts et participations patrimoine administratif						500.00
427	Revenus immeubles patr. admin.		96 150.75		105 600.00		133 107.00
310.427.200	Loyers des terrains - ASIJ DDP parcelles 61 et 643		23 000.00		23 000.00		23 000.00
35101.427.100	Loyers et revenus divers		29 208.00		36 000.00		49 208.00
35201.427.100	Loyers et revenus divers		19 200.00		26 000.00		39 200.00
35202.427.100	Locations et revenus divers		16 386.25		15 000.00		13 759.00
35204.427.100	Locations et revenus divers		5 640.00		5 600.00		5 640.00
440.427.200	Taxes et émoluments cimetières		100.00				2 300.00
440.427.201	Redevance d'utilisation (parking et parcomètre)		2 616.50				
43	TAXES, EMOLUMENTS, PRODUITS		846 970.59		769 500.00		967 309.40
431	Emoluments		58 431.05		38 000.00		57 312.55
110.431.000	Emoluments administratifs divers (naturalisations, tabac, réclame)		5 495.00		5 000.00		5 692.50
410.431.000	Emoluments - Permis divers		28 260.00		13 000.00		31 750.00
620.431.100	Emoluments divers		24 676.05		20 000.00		19 870.05
434	Taxes de raccordement et util.		678 064.63		639 000.00		738 981.63
450.434.100	Rétrocession Gedrel taxe au sac		70 049.83		80 000.00		74 060.48
450.434.200	Taxes forfaitaires		127 818.55		120 000.00		122 070.70
450.434.410	Refacturation déchets carnés		1 964.60		1 000.00		2 113.10
460.434.101	Taxes uniques de raccordement au réseau EU/EC		52 143.65		15 000.00		108 278.35
460.434.201	Taxes annuelles d'entretien du réseau EU/EC		105 607.90		105 000.00		105 773.15
461.434.200	Taxe annuelle d'épuration		261 884.90		260 000.00		269 404.55
820.434.200	Indemnités pour l'usage du sol (Romande Energie)		57 095.20		57 000.00		57 281.30
850.434.100	Taxes uniques de raccordement au téléseu		1 500.00		1 000.00		

Comptes par nature

Rubrique	Titre	Comptes 2018		Budget 2018		Comptes 2017	
		charges	revenus	charges	revenus	charges	revenus
435	Ventes et prestations service		40 325.80		26 500.00		95 030.40
110.435.000	Ventes - Prestations diverses		3 528.40		500.00		1 312.00
320.435.500	Produits des ventes de bois		4 975.65				63 720.90
430.435.000	Facturation déneigement et services		22 518.20		20 000.00		19 900.00
450.435.300	Ristourne papier - carton		4 102.15		4 000.00		4 310.30
450.435.500	Ristourne métaux		2 525.40		2 000.00		2 419.20
650.435.000	Facturation de services à des tiers		1 094.00				3 368.00
850.435.000	Ventes et prestations de services		1 582.00				
436	Remboursements de tiers		69 309.97		64 500.00		68 718.46
110.436.000	Remboursement de tiers		8 520.10		20 000.00		14 437.65
190.436.200	Remboursement de tiers		6 379.50		2 000.00		5 178.00
210.436.200	Frais de poursuite		3 433.39		4 000.00		3 867.91
320.436.000	Remboursement de tiers		555.00				
35102.436.000	Remboursements de tiers		845.00		1 500.00		868.80
35103.436.000	Remboursements de tiers		1 760.70		1 000.00		1 219.30
35104.436.000	Remboursements de tiers		2 653.30				
35105.436.000	Remboursements de tiers		268.00				242.70
35106.436.000	Remboursement de tiers						
35201.436.000	Remboursements de tiers		356.80				
35203.436.000	Remboursements de tiers		60.00				
410.436.000	Remboursements de tiers		19 566.25		20 000.00		21 082.75
430.436.000	Remboursements de tiers		12 158.55		8 000.00		10 870.55
440.436.000	Remboursements de tiers		460.55				220.00
450.436.000	Remboursements de tiers		12 142.83		8 000.00		10 294.85
610.436.000	Remboursements de tiers		150.00				435.95
437	Amendes		490.00		1 000.00		1 790.00
450.437.000	Amendes		130.00		500.00		500.00
610.437.000	Amendes d'ordre		360.00		500.00		1 290.00
439	Autres recettes		349.14		500.00		5 476.36
450.439.000	Autres recettes		349.14		500.00		5 476.36

Comptes par nature

Rubrique	Titre	Comptes 2018		Budget 2018		Comptes 2017	
		charges	revenus	charges	revenus	charges	revenus
44	PARTS AUX RECETTES CANTONALES		190 602.00		60 500.00		131 406.75
441	Parts aux recettes cantonales		190 602.00		60 500.00		131 406.75
210.441.100	Part à l'impôt sur les gains immobiliers		166 727.35		45 000.00		112 519.95
210.441.400	Impôt sur les frontaliers		22 437.10		15 000.00		18 141.15
220.441.000	Part sur taxe CO2		1 437.55		500.00		745.65
45	PARTICIPATION, REMB. COLL. PUB		1 410 696.68		1 273 000.00		1 720 997.95
451	Canton		67 699.93		53 000.00		180 541.30
320.451.000	Subventions cantonales		8 776.75				52 713.50
450.451.400	Ristourne TAR Verre		7 887.73		8 000.00		7 248.80
470.451.600	Participations et remboursements du canton		11 403.45				
720.451.100	Facture sociale - Correction				45 000.00		
720.451.200	Facture sociale - Remboursement dépte final année précédente		39 632.00				120 579.00
452	Communes et associations comm.		1 342 996.75		1 220 000.00		1 540 456.65
101.452.100	Remboursements d'associations de communes		3 040.00		1 000.00		2 570.00
102.452.100	Remboursements d'associations de communes		5 745.00		5 000.00		7 005.00
220.452.100	Péréquation - Remboursement du fonds		914 827.00		915 000.00		1 033 530.00
220.452.200	Péréquation - Remboursement dépenses thématiques		255 113.00		255 000.00		229 161.00
220.452.400	Péréquation - Reliquat décompte final année précédente		52 677.00				188 553.00
450.452.600	Participation Commune d'Essertes et tiers		10 034.00		10 000.00		9 715.00
461.452.600	Participation Commune d'Essertes et tiers		40 211.40		34 000.00		31 479.30
510.452.000	Remboursements de l'ASIJ		50 026.45				
610.452.110	Réforme policière : Remboursement dépte final année précédente		7 743.00				32 717.00
640.452.400	Remboursements frais d'inhumations et certificats de décès		1 153.05				1 660.05
710.452.000	Remboursement RAS et AAS (agence assurances sociales)		2 426.85				4 066.30
46	AUTRES PARTICIPATIONS, SUB.		64 802.85		66 500.00		85 609.43
465	Particip., subvention de tiers		64 802.85		66 500.00		85 609.43
420.465.000	Participations et subventions de tiers						10 544.58
450.465.000	Péréquation transports : Remboursement		6 815.80		10 000.00		6 347.75
460.452.600	Participation de tiers						1 982.00
461.465.000	Péréquation transports : Remboursement		3 067.05				2 632.20
461.465.100	Subventions		3 324.00				
650.465.100	Subside ECA				3 500.00		9 399.00
660.465.900	Participations et subventions de tiers		96.00				96.00
850.465.100	Participations et subventions de tiers (Citycable)		51 500.00		53 000.00		54 607.90

Comptes par nature

Rubrique	Titre	Comptes 2018		Budget 2018		Comptes 2017	
		charges	revenus	charges	revenus	charges	revenus
48	PRELEVEMENTS FONDS, FIN. SPEC.		9 812.05		27 000.00		333 846.22
480	Prélèvement fonds réserve				27 000.00		333 846.22
150.480.000	Prélèvement sur fonds de réserve				17 000.00		
210.480.000	Prélèvement sur fonds de réserve				10 000.00		118 000.00
35101.480.000	Prélèvement sur fonds de réserve						35 000.00
35201.480.000	Prélèvement sur fonds de réserve						23 000.00
460.480.000	Prélèvements au fonds de réserve						157 846.22
481	prélèvement financ. spéciaux		9 812.05				
850.481.900	Prélèvement au fonds affecté		9 812.05				
49	IMPUTATIONS INTERNES		39 051.50		21 500.00		35 066.50
490	Imputations internes		39 051.50		21 500.00		35 066.50
110.490.900	Mises à disposition gratuites diverses						1 190.00
35201.490.900	Mise à disposition gratuite des locaux		10 800.00				2 000.00
35202.490.900	Mise à disposition gratuite salle communale		2 650.00				3 250.00
450.490.710	Sacs taxés pour service social		2 792.50		2 500.00		2 805.50
450.490.900	Imputation financière part impôt déchets non urbains		22 809.00		19 000.00		25 821.00

Comptes par nature

Rubrique	Titre	Comptes 2018		Budget 2018		Comptes 2017	
		charges	revenus	charges	revenus	charges	revenus
		8 777 386.22	8 916 929.10	7 209 450.00	7 141 400.00	9 375 604.11	9 636 008.27
<i>Total</i>			139 542.88	68 050.00			260 404.16
<i>Excédent</i>							

LISTE DES ENTENTES ET COLLABORATIONS INTERCOMMUNALES - SERVION

NOM	Forme juridique	Nom du réviseur agréé
AIDESFE Association Intercommunale de Distribution des Eaux Servion-Ferlens-ESSERTES	Association de communes	Fiprom
AIEJ Association Intercommunale des Eaux du Jorat	Association de communes	Ficogère SA
APERO Accueil pour la Petite Enfance Région Oron	Corporation droit public	Mafidu.com fiduciaire SA
ARAS Association pour la Régionalisation de l'Action Sociale Est lausannois-Oron-Lavaux	Association intercommunale	Fidinter SA
ASIJ Association Scolaire Intercommunale du Jorat	Association de communes	Fidinter SA
AVASAD Association Vaudoise d'Aide et de Soins à Domicile	Association sans but lucratif	non renseigné
Bibliothèque Scolaire et Publique du Jorat	Entente intercommunale	-
CCSPA Centre de Collecte de Sous-Produits Animaux	Association de communes	Audict Fiduciaire
Champ de Plan SA	Société anonyme	Fiprom
Fonds culturel du Jorat	-	-
Fonds sportif du Jorat	-	-
Groupe forestier Broye-Jorat	Corporation droit public	Fiduciaire InfoCompta
Intercommunale d'utilisation des installations sportives En Pré Etang	Entente intercommunale	-
Jorat, une terre à vivre au quotidien	Entente intercommunale	-
Lausanne Région	Association intercommunale	Ofisa
ORPCI Organisation Régionale Protection Civile	Association intercommunale	-
OSP-Nord Orientation Scolaire-Professionnel Région Nord	Office cantonal	non renseigné
Paroisse catholique d'Oron	Entente intercommunale	-
Paroisse de langue allemande	Entente intercommunale	-
Paroisse du Jorat	Entente intercommunale	-
Réseau Santé Région Lausanne	Association d'intérêts publics	non renseigné
SDIS Oron-Jorat Service Défense Incendie et de Secours	Association intercommunale	Fiduciaire BDO

LEXIQUE :

Lois de référence :	Loi sur les communes du 28 février 1956 Règlement sur la comptabilité des communes du 14 décembre 1979.
Patrimoine administratif :	Biens indispensables à l'accomplissement des tâches publiques et qui ne peuvent être vendus (bâtiments scolaires ou administratifs, éclairage public, routes, terrains en zone d'utilité publique, etc.).
Patrimoine financier :	Actifs financiers qui peuvent être vendus sans autre (terrains, bâtiments, actions, etc.).
Comptes par ordre administratif :	Classification qui reflète l'organisation de la collectivité par classement des charges et revenus en fonction des domaines d'activité de la commune.
Comptes par nature :	Classification qui répertorie toutes les charges et tous les revenus de la même nature (par exemple l'ensemble des achats d'électricité pour les bâtiments, le service épuration, le télé-réseau et l'éclairage public).
Imputations internes :	Ecritures comptables servant à ventiler une charge ou un revenu comptabilisé initialement dans un seul service.
Amortissements obligatoires :	Amortissements liés au patrimoine administratif pour lesquels une obligation légale d'amortir a été décidée par le Conseil communal.
Service autofinancé :	Service pour lequel une taxe est affectée et qui est régi par un règlement communal. Pour Servion il s'agit des services 45-Ordures ménagères et déchets, 46-Réseau d'égout et d'épuration, 85-Télé-réseau.
Vacation :	Indemnité horaire versée à la Municipalité et aux Conseillers communaux.
Déchets urbains	Déchets produits par les ménages comprenant les incinérables (ordures ménagères, objets encombrants) et les recyclables (verre, papier, carton, métaux, etc.) dont l'élimination est financée par une taxe causale.
Déchets non urbains	Déchets spéciaux tels que peintures, piles, médicaments, produits chimiques, huiles dont l'élimination est financée par les impôts.