



COMMUNE DE SERVION

Préavis n° 05-2018 1^{ère} partie Comptes 2017

- **Commentaires** (pages 1 à 5)
- **Rapport de vérification des comptes** (pages 6 à 15)
- **Rapport sur les comptes et analyse financière** (pages 16 à 29)
- **Graphiques et tableaux analyse financière** (pages 30 à 39)
- **Engagements hors bilan et Bilan** (pages 40 à 47)
- **Comptes par ordre administratif commentés** (pages 48 à 91)
- **Comptes par nature** (pages 92 à 113)
- **Liste des ententes intercommunales** (page 114)
- **Lexique** (page 115)

Commune de Servion

COMPTES

2017

Remarque générale :

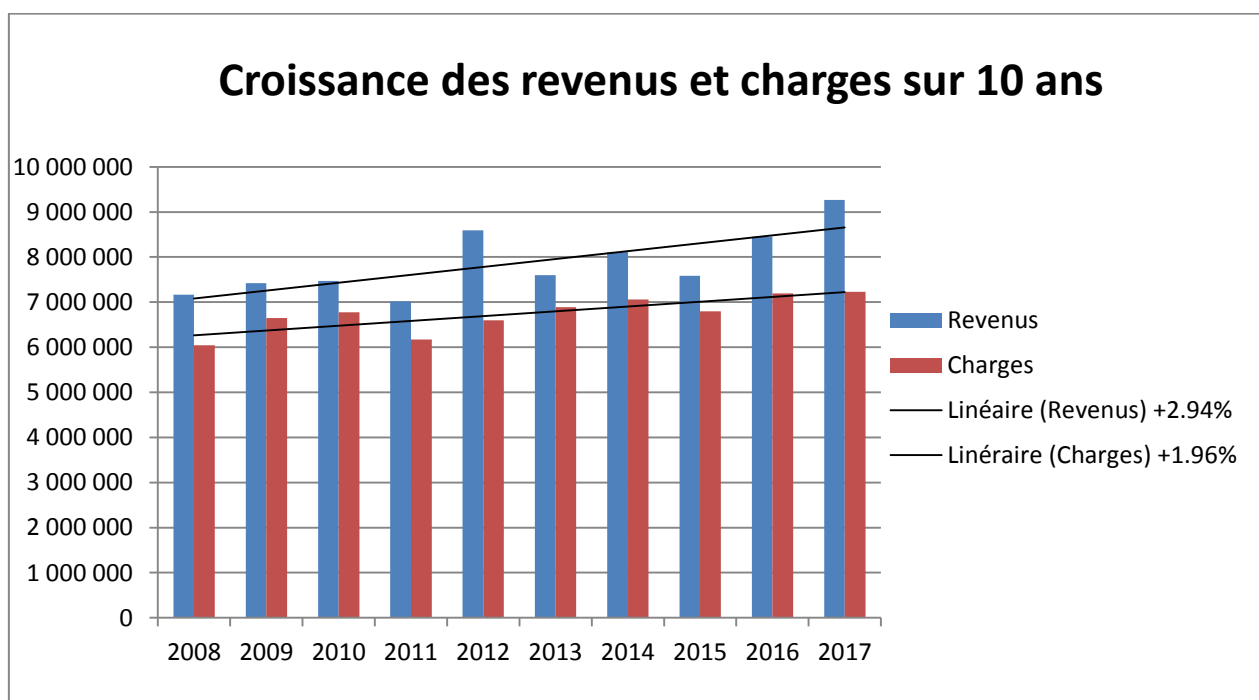
Tous les mouvements d'attributions et de prélèvements aux fonds de réserve ainsi que les charges d'amortissements sont expliqués et détaillés dans le rapport sur les comptes faisant partie intégrante du présent préavis, nous ne nous y arrêterons donc pas.

Charges et revenus :

Les charges 2017, épurées des opérations comptables (amortissements, mouvements des fonds de réserve, imputations internes), s'élèvent à Fr. 7'230'612.53 soit une légère augmentation de 0.49% par rapport à 2016 (Fr. 7'195'631.41, augmentation +5.85%).

Les revenus 2017, également épurés des opérations comptables, s'élèvent à Fr. 9'267'095.55 soit une augmentation de 9.69% par rapport à 2016 (Fr. 8'448'033.03, augmentation +11.43%).

Pour 2017, la croissance des revenus (+9.69%) est nettement plus importante que celles des charges (+0.49%). Sur les 10 dernières années, on constate également un accroissement plus élevé des revenus par rapport aux charges. Croissance annuelle moyenne sur 10 ans (2008 à 2017) : Charges : +1.96% / Revenus : +2.94%. C'est un bon indicateur de maîtrise des coûts par rapport aux ressources financières.



Commentaires par nature (pages roses)

Charges salariales (natures 301-303-304-305) :

Nature 301, personnel administratif et d'exploitation : Différents mouvements expliquent la différence à la baisse entre le budget et les comptes de Fr. 12'224.50. Soit un départ au 30 juin au sein du service voirie, un engagement à 20% au bureau technique et une augmentation de taux de 20 % pour une collaboratrice qui a transité d'un service à l'autre en prévision d'un départ à la retraite.

La répartition des charges salariales liées à la voirie, varie sensiblement d'un poste à l'autre, puisque comme chaque année, les salaires sont ventilés sur la base des heures réellement effectuées. Cela a pour désavantage de provoquer des différences parfois importantes avec le budget. En revanche cette façon de pratiquer permet une vision réaliste de la répartition de la masse salariale.

Intérêts passifs (nature 322) et emprunts :

Lors de l'établissement du budget, on tient compte des intérêts sur les emprunts potentiellement réalisables liés aux préavis accordés par le Conseil communal. En 2017, les liquidités à disposition étaient suffisantes, dès lors aucun nouvel emprunt n'a été conclu malgré les investissements en cours.

En sus, un emprunt Postfinance de Fr. 1'000'000.- au taux de 3.48% et échu le 22.09.2017 a été amorti à hauteur de Fr. 500'000.- et reconduit pour le solde, toujours chez Postfinance à un taux de 0.20% pour 2 ans.

Les comptes voient ainsi une diminution des intérêts passifs de Fr. 25'480.98 par rapport au budget. En parallèle, on observe une réduction du taux moyen pondéré des intérêts passifs calculé sur l'ensemble des emprunts. Ce dernier passe de 1.76% pour 2016 à 1.50% au 31 décembre 2017.

Commentaires par rubrique (pages bleues)

210 : Impôts

Comparaison comptes 2017/comptes 2016 et comptes 2017/budget 2017. Dans ces deux cas de figure, l'ensemble des principaux impôts définis par l'arrêté d'imposition (hormis l'impôt à la source qui fluctue chaque année de manière conséquente) affiche une progression des recettes.

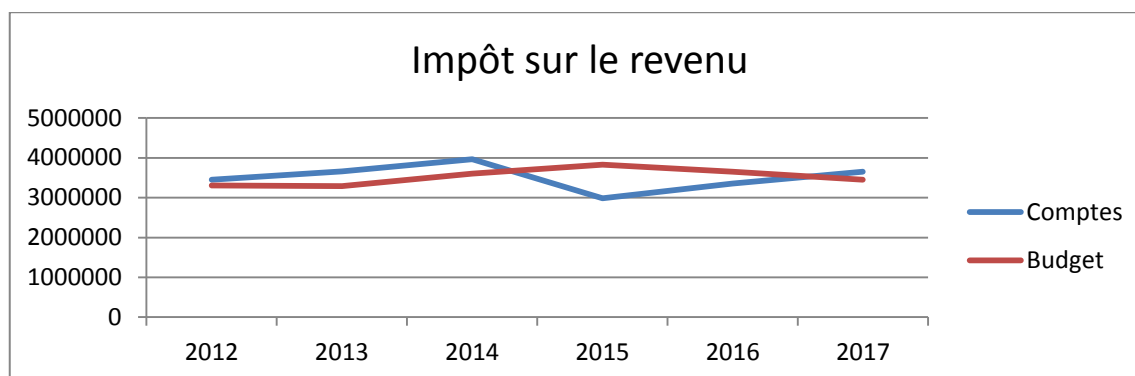
Comparatif comptes 2017 / comptes 2016

Type d'impôt	Ecart en Fr.	Ecart en %	Cptes 2017	Cptes 2016
Revenu	290 652	8.66%	3 648 728	3 358 076
Fortune	85 172	22.04%	471 558	386 386
Source	-19 751	-40.12%	29 480	49 231
Bénéfice personnes morales	14 781	22.08%	81 720	66 939

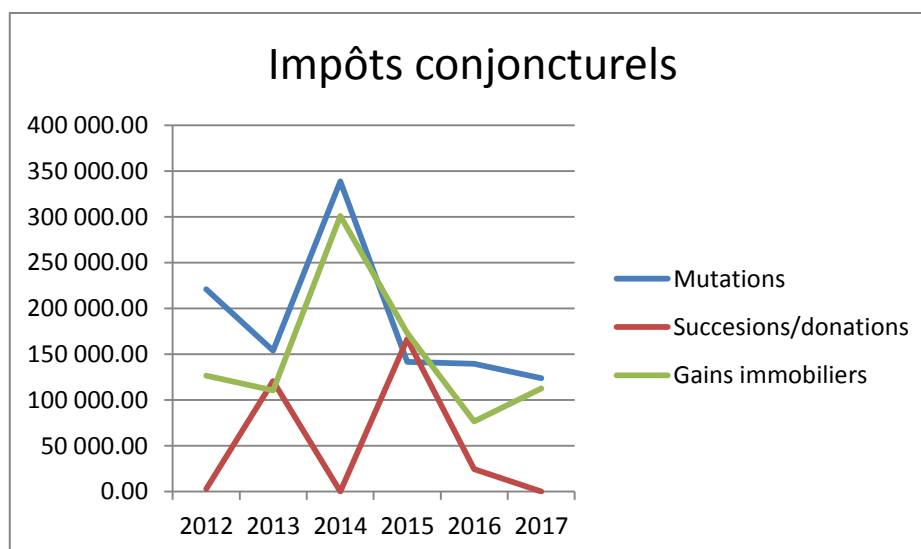
Comparatif comptes 2017 / budget 2017

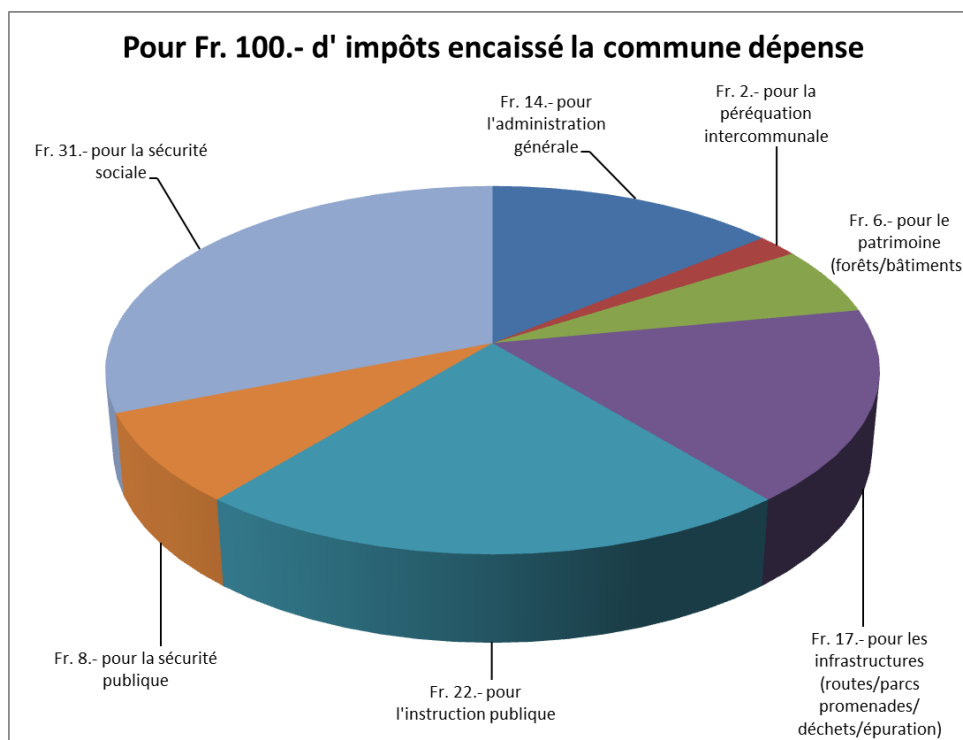
Type d'impôt	Ecart en Fr.	Ecart en %	Cptes 2017	Budget 2017
Revenu	198 728	5.76%	3 648 728	3 450 000
Fortune	86 558	22.48%	471 558	385 000
Source	-520	-1.73%	29 480	30 000
Bénéfice personnes morales	66 720	444.80%	81 720	15 000

Ci-dessous l'évolution de l'impôt sur le revenu des six dernières années. Pour la 1^{ère} fois depuis 3 ans l'impôt sur le revenu dépasse les prévisions budgétaires.



Le tableau suivant met en évidence la volatilité des impôts dits conjoncturels sur les six dernières années. On peut observer de grandes variations. Les chiffres budgétés sont de ce fait toujours très prudents ce qui évite une mauvaise surprise lors du bouclage des comptes. Les impôts droits de mutations et gains immobiliers ont tendance à se suivre, ils indiquent cependant un tassement depuis le pic de 2014. L'impôt sur les successions/donations est quant à lui un vrai électron libre passant d'une extrême à l'autre.





Pour terminer le chapitre des impôts, ci-dessus un graphique représentant l'utilisation et la destination de Fr. 100.- de recettes fiscales encaissées. La sécurité sociale (facture et action sociale, accueil de la petite enfance, aide et soins à domicile) grignote environ un tiers de ce revenu, suivi par l'instruction publique.

450 : Ordures ménagères et déchets

Depuis l'entrée en vigueur de la taxe déchets au 1^{er} janvier 2014, ce service peine à s'équilibrer. Chaque année, les efforts de réduction des coûts portent un peu plus leurs fruits sans y arriver complètement.

Part des charges des déchets urbains non couverts :

2017 : 14%

2016 : 24%

A terme, le seul moyen d'équilibrer ce service est une adaptation des taxes liées. En attendant ce sont les impôts qui financent le déficit. Le principe « pollueur-payeur » voulu dans le cadre de l'introduction de cette nouvelle taxe n'est pas totalement respecté.

460/461 : Réseau d'égouts et d'épuration et Step Servion-Essertes

Le nouveau règlement sur l'évacuation et l'épuration des eaux est entré en vigueur au 1^{er} janvier 2016. Au niveau comptable distinction est faite entre le réseau des canalisations et collecteurs eaux usées/eaux claires (rubrique 460) et la nouvelle Step de Servion-Essertes (rubrique 461). L'ensemble de ces deux rubriques représente le service épuration, service « affecté » ce qui sous-entend que les taxes facturées doivent en principe couvrir les charges.

Le budget prévoyait un excédent de charges de Fr. 158'400.00, qui s'élève finalement à Fr. 4'434.96 au 31 décembre 2017. Ce résultat final meilleur que prévu provient d'une part d'un amortissement budgété de Fr. 25'200.00, dont l'objet au bilan a été totalement amorti et, d'autre part, de l'encaissement de taxes plus élevé que prévu. Ce sont les taxes uniques de raccordement (cpte 460.434.101) qui font l'objet de l'écart le plus important. Les nombreux projets de construction et de transformations se répercutent logiquement sur ces revenus.

220 : Péréquation / 610 : Police / 720 : Facture sociale :

Les acomptes 2017 versés pour la facture sociale et la péréquation ont été calculés sur les résultats des comptes 2015. Les recettes fiscales 2017 supérieures à celles de 2015 feront l'objet d'un réajustement au décompte final. Il ressort de la simulation effectuée une correction importante de Fr. 765'000.00 à charge de Servion, soit Fr. 607'000.00 pour la péréquation (cpte 22.352.200), Fr. 49'000.00 pour la réforme policière (cpte 610.351.200) et Fr. 109'000.00 pour la facture sociale (720.351.300).

Le décompte provisoire 2017 reçu tout récemment du canton atteste du bien-fondé des montants provisionnés. Cela confirme l'importance d'établir des simulations pour éviter d'être pris au dépourvu lors de l'exercice suivant et permet de mieux gérer les écarts importants acomptes/décompte et budgets/comptes.

En conclusion

Le résultat, avant écritures de bouclage, génère une marge d'autofinancement (cash-flow) de Fr. 2'036'483.02, au dessus de la moyenne des dix dernières années (Fr. 1'126'134.00). Abstraction faite de la vente de 2 terrains pour un montant de Fr. 1'086'300.00, le résultat 2017 reste excellent et dans la moyenne des 10 dernières années.

L'excédent de recettes permet de procéder, en complément à l'amortissement supplémentaire du patrimoine administratif découlant d'un prélèvement à un fonds de réserve, à un amortissement supplémentaire au patrimoine financier. Il s'agit d'un montant de Fr. 500'000.- en lien avec le compte 9123.104 – Bâtiment classes - magasin (boulangerie).

Le résultat final après écritures de bouclage dégage un excédent de recettes de Fr. 260'404.16. Le budget prévoyait un excédent de charges de Fr. 129'250.00. Budget serré, établi au plus juste, qui a obligé la Municipalité à être constamment attentive à l'évolution des charges et prudente dans sa gestion des dépenses. Le résultat au bouclage des comptes n'en est que plus favorable.

L'exercice 2017 se conclut de manière très positive et permet d'appréhender l'avenir relativement sereinement, sachant que la scolarité obligatoire, l'accueil de la petite enfance et la facture sociale verront certainement leurs coûts évoluer à la hausse à moyen terme. Cette année se solde en sus par une diminution de l'endettement net total et par habitant, objectif qu'il serait souhaitable de maintenir ces prochaines années pour permettre un financement des futurs investissements dans les meilleures conditions.

Cédric Matthey de l'Endroit
Syndic, en charge des finances

fidinter

The logo for 'fidinter' features the word in a serif font, with a thin orange horizontal line underneath it.

Commune de Servion

Rapport sur la vérification des comptes annuels arrêtés au 31 décembre 2017

Lausanne, le 12 avril 2018

70380 Md/Pi/cm (5/1)

Notre rapport se présente comme suit :

	<u>Page</u>	
1	CONSIDERATIONS GENERALES	3
2	RAPPORT DE REVISION	4
3	EXAMEN DES RUBRIQUES DU BILAN ET DU COMPTE DE FONCTIONNEMENT	5
4	SUIVI DES OBSERVATIONS ET REMARQUES DE L'ANNEE PRECEDENTE	5
5	OBSERVATION ET REMARQUES RELATIVES A L'EXERCICE 2017	5
6	CONCLUSIONS	8
7	LISTE DES VERIFICATIONS EFFECTUEES	8

Annexes :

1. Bilan au 31 décembre 2017
2. Compte de fonctionnement 2017
3. Annexe aux comptes comprenant les engagements hors bilan et la liste de toutes les collaborations intercommunales
4. Tableau des investissements

1 CONSIDERATIONS GENERALES

Nos travaux de vérification se sont déroulés le 22 mars 2018 à la Bourse communale et ont été finalisés dans nos bureaux.

Nous avons fait part de nos conclusions et observations lors de la discussion de fin de révision du 22 mars 2018 avec Madame Patricia Dutoit, Boursière.

Les états produits en annexe 1 et 2 correspondent à la comptabilité de l'exercice 2017. L'évaluation des postes du bilan, dont le total s'élève au 31 décembre 2017 à CHF 14'876'133 (31 décembre 2016 : CHF 13'728'936), est conforme aux dispositions légales en la matière.

Nous avons reçu confirmation qu'au 31 décembre 2017, la commune n'avait contracté aucune dette hors bilan ou engagement conditionnel, en dehors de ceux figurant en annexe aux comptes. Par ailleurs, nous avons vérifié les indications figurant dans le rappel des ententes intercommunales.

Nos contrôles ont été conduits en conformité avec les exigences ressortant du règlement révisé du 14 décembre 1979 sur la comptabilité des communes découlant de l'article 93 b de la loi du 28 février 1956 sur les communes, ainsi qu'avec les directives pour l'organe de révision des comptes communaux édictées par le Département des institutions et de la sécurité du 4 décembre 2017. En regard des seuils définis au chiffre 2 de ces directives, la vérification des comptes doit être effectuée selon les dispositions de la NAS 910, Review (examen succinct) des états financiers.

Le détail des vérifications opérées est consigné dans nos papiers de travail. Nos investigations permettent de constater la concordance entre les écritures contrôlées et les documents comptables présentés et le respect des principes d'établissement régulier des comptes. La liste des vérifications effectuées figure au point 7 de ce rapport.

Le préavis municipal sur les comptes 2017 n'était pas encore disponible lors de notre contrôle des comptes.

2 RAPPORT DE REVISION

Rapport d'examen succinct

Au Conseil communal de la
Commune de Servion

Conformément au mandat qui nous a été confié, nous avons procédé à un examen succinct des comptes communaux de la Commune de Servion, comprenant le bilan, le compte de fonctionnement, le tableau des investissements, la liste des engagements hors bilan et la liste de toutes les collaborations intercommunales pour l'exercice arrêté au 31 décembre 2017. L'examen succinct des chiffres comparatifs des comptes communaux a été effectué par un autre auditeur.

Ces comptes communaux relèvent de la responsabilité de la Municipalité de la Commune de Servion alors que notre responsabilité consiste à émettre un rapport sur ces comptes communaux sur la base de notre examen succinct.

Nous avons effectué notre examen succinct selon la Norme d'audit suisse 910 Review (examen succinct) d'états financiers. Cette norme requiert que l'examen succinct soit planifié et réalisé en vue d'obtenir une assurance modérée que les comptes communaux ne comportent pas d'anomalie significative. Un examen succinct comporte essentiellement des entretiens avec le personnel de la commune et des procédures analytiques appliqués aux données financières. Il fournit donc un niveau d'assurance moins élevé qu'un audit. Nous avons effectué une review et non un audit et, en conséquence, nous n'exprimons donc pas d'opinion d'audit.

Sur la base de notre examen succinct, nous n'avons pas relevé de faits qui nous laissent à penser que les comptes communaux ne sont pas conformes à la loi sur les communes du 28 février 1956 et au règlement cantonal sur la comptabilité des communes du 14 décembre 1979.

Lausanne, le 12 avril 2018

Fidinter SA

Maxime Despont
Expert-comptable diplômé
Expert-réviseur agréé
Réviseur responsable


Emilie Pichonnet
Experte diplômée en finance et controlling

3 EXAMEN DES RUBRIQUES DU BILAN ET DU COMPTE DE FONCTIONNEMENT

Conformément aux directives pour l'organe de révision des comptes communaux édictées par le Département des institutions et de la sécurité du 4 décembre 2017, nous avons procédé à l'analyse détaillée de tous les postes du bilan et du compte de fonctionnement au 31 décembre 2017 et des variations observées par rapport à l'exercice précédent, respectivement au budget.

Les bilans succincts comparés aux 31 décembre 2017 et 2016 sont publiés en annexe 1 du présent rapport et les comptes de fonctionnement 2017 et 2016 figurent en annexe 2.

Nos vérifications n'appellent pas de commentaire particulier.

4 SUIVI DES OBSERVATIONS ET REMARQUES DE L'ANNEE PRECEDENTE

L'examen des chiffres comparatifs des états financiers a été effectué par un autre auditeur. Celui-ci a délivré, dans son rapport du 3 avril 2017, une opinion d'audit sans réserve.

Aucune suite ne devait être donnée aux observations et remarques de l'année 2016.

5 OBSERVATIONS ET REMARQUES RELATIVES A L'EXERCICE 2017

Les points particuliers découlant de nos observations ont fait l'objet d'une discussion avec Monsieur Cédric Matthey, Syndic, et Madame Patricia Dutoit, Boursière.

Au cours de cet entretien, nous avons relevé l'excellente collaboration et la disponibilité de Madame Patricia Dutoit lors de nos contrôles.

Les contrôles effectués pour les comptes de l'exercice 2017 nous amènent à formuler les observations suivantes :

Vente des parcelles 2012 et 2069

Les deux parcelles susmentionnées ont été cédées durant l'exercice 2017 pour un montant total de CHF 1'086'300, figurant dans les gains comptables sur placements du patrimoine financier (compte 310.424.200).

Ce montant a permis de financer l'amortissement supplémentaire de CHF 157'846 sur le préavis no 11-2013 Collecteur EU pour liaison Les Cullayes – Servion.

Le solde de CHF 928'454 a été attribué au fonds de réserve pour investissements futurs.

Solde de la péréquation 2017

Cette rubrique comprend un montant de CHF 765'000 de charge complémentaire concernant la péréquation et la facture sociale 2017.

Les recettes fiscales, supérieures aux estimations ayant servi de base au calcul des acomptes de la péréquation, expliquent en grande partie cet écart.

Le montant ci-dessus représente une estimation, car le décompte final ne sera communiqué que dans le courant de l'été 2018. Il se peut que le résultat final diffère sensiblement de cette estimation. L'éventuelle différence sera portée au compte de fonctionnement 2018.

Placements des patrimoines financier, administratif et forestier

Les placements font l'objet d'un état des propriétés de la Commune, mis à jour à la date du bilan, qui figure en annexe 4.

Nous relevons que le bâtiment « classes – magasin » (compte 9123.104) a fait l'objet d'un amortissement supplémentaire de CHF 500'000 en 2017, en perspective des prochains travaux de rénovation et d'agrandissement qui devraient intervenir à moyen terme.

Le préavis no 11-2017 concernant la réfection de la route RC 637d, voté en séance du Conseil communal du 30 octobre 2017, ne figure pas dans le tableau des investissements car les dépenses y relatives débiteront en 2018.

Fonds alimentés par des recettes affectées

Comme l'année précédente, les déchets urbains (groupe 450) ne sont pas couverts à 100% par les taxes et recettes affectées correspondantes.

Le montant à charge du compte de fonctionnement s'élève en 2017 à CHF 29'283, contre CHF 95'294 en 2016.

S'agissant du réseau d'égouts, d'épuration et Step Servion-Essertes (groupe 460/461), l'excédent de dépenses à charge du compte de fonctionnement s'élève en 2017 à CHF 4'435, contre CHF 111'572 en 2016, après attribution de CHF 50'000 au fonds de renouvellement Step Servion-Essertes (en 2017 et en 2016).

Pour ces trois rubriques, l'objectif est d'arriver à maintenir l'équilibre budgétaire, tout en assurant la constitution de fonds de renouvellement des installations. Si les charges ne peuvent pas être réduites, il faudrait analyser la possibilité d'adapter à terme les taxes facturées.

Capital

Le compte du capital (compte 9290.000) a enregistré l'attribution de l'excédent de recettes de l'exercice 2017 de CHF 260'404 et s'élève au 31 décembre 2017 à CHF 2'797'858.

Associations de communes et ententes intercommunales

Dans le cadre du suivi budgétaire, il est de votre responsabilité de vous assurer que les associations et ententes susmentionnées dont vous êtes membres sont correctement financées.

En effet, en cas d'insuffisance de couverture des charges et de fonds propres, il se pourrait que vous deviez à terme augmenter votre participation.

Afin d'anticiper une telle situation, nous vous recommandons de demander annuellement un exemplaire du rapport de révision accompagné des comptes et d'analyser le résultat et la situation des fonds propres.

Nous précisons encore que s'agissant de notre première intervention lors de l'exercice 2017, nous n'avons pas examiné les comptes de ces entités.

6 CONCLUSIONS

A l'issue de nos travaux, nous pouvons déclarer que :

- nos contrôles ont été conduits en conformité avec les directives pour l'organe de révision des comptes communaux édictées par le Département des institutions et de la sécurité le 4 décembre 2017,
- vos comptes sont tenus avec soin et exactitude, tous les documents comptables sont classés numériquement, ce qui facilite les recherches,
- toute la documentation nécessaire à nos contrôles nous a été spontanément produite par Madame la Boursière,
- l'organisation du travail de votre Boursière, l'enregistrement et l'établissement des divers documents, pièces justificatives, n'appellent pas d'observation particulière,
- le bilan de votre Commune arrêté au 31 décembre 2017 ainsi que les comptes de fonctionnement résultent bien de la comptabilité; ils sont établis conformément aux dispositions légales en la matière,
- nous n'avons pas relevé de faits qui nous laissent à penser que les comptes communaux ne sont pas conformes à la loi sur les communes du 28 février 1956 et au règlement cantonal sur la comptabilité des communes du 14 décembre 1979.

7 LISTE DES VÉRIFICATIONS EFFECTUÉES

Contrôle intégral du report des soldes à nouveau sur les comptes détaillés, selon le bilan au 31 décembre de l'exercice précédent.

Pointage du bilan (intégral) et des comptes de fonctionnement (sondages) avec la comptabilité.

Analyse détaillée de tous les postes du bilan au 31 décembre 2017, comparaison avec les divers inventaires établis.

Vérification du suivi du contentieux pour les prestations facturées par la Commune.

Contrôle par sondages des pièces comptables dans le compte de fonctionnement.

Contrôle du respect des principes d'établissement régulier des comptes, notamment ceux d'intégralité, de clarté, d'exactitude et de délimitation.

Pointage par sondages des comptes d'investissement.

Examen des décisions du Conseil communal en 2017 concernant les préavis municipaux et de leur incidence sur les comptes annuels.

Vérification de la concordance des charges et revenus par nature avec les comptes de fonctionnement.

Vérification des écarts budgétaires par sondages.

Vérification de la liste des engagements hors bilan et du rappel des ententes intercommunales figurant en annexe.

Diverses autres investigations.

Nous présentons notre rapport en toute bonne foi, sur la base des documents et renseignements qui nous ont été fournis. Nous précisons que nous n'avons pas procédé à d'autres vérifications que celles expressément mentionnées et nous formulons les réserves d'usage pour le cas où certains faits ou documents susceptibles de modifier nos conclusions n'auraient pas été portés à notre connaissance.

Lausanne, le 12 avril 2018

Fidinter SA

Maxime Despont
Expert-comptable diplômé
Expert-réviseur agréé
Réviseur responsable


Emilie Pichonnat
Experte diplômée en finance et controlling

COMMUNE DE SERVION

RAPPORT

sur les comptes 2017

Analyse financière 2008 - 2017

Pierre Busset, Route de Vers-l'Eglise 3, 1864 Vers-l'Eglise

**021 971.15.42
079 345.60.91**

TABLE DES MATIERES

2

1.	Le compte de fonctionnement	page 3
2.	Le compte des investissements Tableau des investissements	page 7
3.	Le bilan	page 10
4.	Analyse financière	page 11

ANNEXE**Tableaux et graphiques de l'analyse financière****2008 - 2017**

1. LE COMPTE DE FONCTIONNEMENT

3

1.1 Résultat

Le compte de fonctionnement montre un **excédent de revenus** de **Fr. 260'404.16** alors que le budget 2017 prévoyait un **excédent de charges** de **Fr. 129'250.-**.

Le résultat mentionné plus haut inclut une série d'opérations comptables, sous forme d'amortissements obligatoires et supplémentaires, ainsi que des mouvements sur les fonds de réserve, que nous allons passer en revue ci-après.

Si l'on fait abstraction de ces opérations comptables, on constate que la **marge d'autofinancement**, à savoir le résultat purement financier (cash-flow), est de **Fr. 2'036'483.02**. Ce résultat comprend toutefois le produit de la vente des parcelles 2012 et 2169, pour **Fr. 1'086'300.-**. D'un autre côté, il a été déduit **Fr. 765'000.-**, sous forme de passif transitoire, pour la constitution d'une provision relative au décompte final de la péréquation et facture sociale 2017. Le résultat 2017 est supérieur à celui de l'an dernier. Il est également au-dessus de la marge annuelle moyenne des 10 dernières années (**Fr. 1'126'134.-**). Ce résultat est analysé au chapitre 4, consacré à l'analyse financière.

1.2 Attributions aux fonds de réserve

Le montant total des attributions aux fonds de réserves est de **Fr. 1'144'006.70**. Pour rappel, les chapitres suivants

45 – Ordures ménagères
46 - Epuration
81 - Service des eaux
85 - Télé réseau

font partie des centres budgétaires pour lesquels une **taxe affectée** est prélevée, c'est-à-dire que les taxes encaissées ne peuvent être utilisées que dans le cadre de ces chapitres, l'excédent de revenu éventuel étant obligatoirement attribué à un fonds de réserve spécifique.

Deux attributions ont été effectuées dans ce cadre légal :

<i>Chapitre</i>	<i>Montant</i>	<i>Compte au bilan</i>
461 – STEP Servion-Essertes	Fr. 50'000.00	9280.461 – Fds renouv. STEP
850 – Service Télé réseau	Fr. 7'706.70	9282.850 – Réserve télé réseau

Le solde provient de l'opération suivante :

4

<i>Chapitre</i>	<i>Montant</i>	<i>Compte au bilan</i>
310 - Terrains	Fr. 1'086'300.-	9282.460 – Fds investissements futurs

Le montant attribué à la réserve est celui de la vente des parcelles mentionné plus haut.

1.3 Prélèvements aux fonds de réserve

Les prélèvements aux réserves se montent à **Fr. 333'846.22**. Quatre prélèvements justifient ce montant :

<i>Chapitre</i>	<i>Montant</i>	<i>Compte au bilan</i>
210 – Impôts	Fr. 118'000.00	9282.210 – Prov. pertes s/débiteurs
35101 – Vieux-Collège	Fr. 35'000.00	9282.350 – Réserve bât.communaux
35201 – Le Collège	Fr. 23'000.00	9282.350 – Réserve bât.communaux
460 – Egouts, épuration	Fr. 157'846.22	9282.460 – Fds investissements futurs

Le premier prélèvement a pour but d'ajuster la provision pour pertes sur débiteurs au montant figurant sur le calcul de la provision ACI.

Les 2 prélèvements aux chapitres de bâtiments assurent la conformité au budget 2017.

Le dernier prélèvement utilise le produit de la vente des parcelles pour amortir une part des travaux de l'épuration. Voir à ce propos le tableau des investissements au chapitre 2.

1.4 Amortissements du patrimoine administratif

Les amortissements obligatoires (comptes par nature **331**) portés au budget 2017 se montent à **Fr. 336'850.-**. Le montant des amortissements comptabilisés est de **Fr. 307'572.16**, quelques objets prévus au budget 2017 ayant été totalement amortis dans le cadre de l'exercice 2016.

<i>Chapitre</i>	<i>Budget</i>	<i>Comptes</i>	<i>Compte au bilan</i>
310 – Terrains	Fr. 10'600.00	Fr. 10'600.00	9143.301 – Parcelle 65
35202 – Salle communale	Fr. 6'600.00	Fr. 6'600.00	9143.201 – Salle comm.
430 – Routes	Fr. 34'500.00	Fr. 34'500.00	9141.102 – Ch. Moléson
430 – Routes	Fr. 11'000.00	Fr. 11'000.00	9141.106 – Trott. Chaney
430 – Routes	Fr. 15'000.00	Fr. 15'000.00	9141.201 - Trott. Rte Méz.
430 – Routes	Fr. 1'500.00	Fr. 1'500.00	9141.202 – Pierre Rouge
430 – Routes	Fr. 10'000.00	Fr. 10'000.00	9141.203 – Rte de Servion
430 – Routes	Fr. 11'000.00	Fr. 11'000.00	9141.205 – Ch. Pendes
430 – Routes	Fr. 12'400.00	Fr. 12'400.00	9141.204 – Rte Montprev.
430 – Routes	Fr. 4'700.00	Fr. 4'700.00	9141.207 – Ch. Moures
430 – Routes	Fr. 1'100.00	Fr. 1'100.00	9141.209 – Clos Caudry

<i>Chapitre</i>	<i>Budget</i>	<i>Comptes</i>	<i>Compte au bilan</i>
430 – Routes	Fr. 1'700.00	Fr. 1'700.00	9141.210 – Rte Servion
430 – Routes	Fr. 2'850.00	Fr. 2'850.00	9141.211 – Ralent.Signal
430 – Routes	Fr. 8'300.00	Fr. 8'300.00	9141.304 – Ligne TL 65
430 – Routes	Fr. 12'000.00	Fr. 12'000.00	9146.301 – Lame à neige
430 – Routes	Fr. 10'000.00	Fr. 10'000.00	9141.310 – Trottoir ch. Scierie
430 – Routes	Fr. 13'600.00	Fr. 13'600.00	9141.312 – Réf. RC637d
430 – Routes	Fr. 7'900.00	Fr. 7'900.00	9146.302 – Tracteur Deutz
450 – Ordures ménagères	Fr. 12'500.00	Fr. 12'500.00	9141.104 – Nlle Déchet.
450 – Ordures ménagères	Fr. 3'200.00	Fr. 3'200.00	9143.302 – Agr. Déchèt.
460 – Egouts, épuration	Fr. 13'200.00	Fr. 13'200.00	9141.101 – Lavioiret
460 – Egouts, épuration	Fr. 6'700.00	Fr. 6'700.00	9141.105 – Barnabé
460 – Egouts, épuration	Fr. 6'300.00	Fr. 6'300.00	9141.201 – Trott.Rte Méz.
460 – Egouts, épuration	Fr. 5'300.00	Fr. 5'300.00	9141.202 – Pierre Rouge
460 – Egouts, épuration	Fr. 2'000.00	Fr. 2'000.00	9141.207 – Ch. Moures
460 – Egouts, épuration	Fr. 2'900.00	Fr. 2'900.00	9141.208 – Sép.Moures
460 – Egouts, épuration	Fr. 2'600.00	Fr. 2'600.00	9141.209 – Clos Caudry
460 – Egouts, épuration	Fr. 3'800.00	Fr. 3'800.00	9141.305 – STAP Bougnon
460 – Egouts, épuration	Fr. 25'200.00	Fr. -.-	9141.308 – Coll. Servion-Cullayes
460 – Egouts, épuration	Fr. 53'400.00	Fr. 53'400.00	9141.306 – Sépar.Bruyère..
460 – Egouts, épuration	Fr. 3'400.00	Fr. 3'400.00	9141.309 – Sépar.Chapelle
461 – STEP Servion, Essertes	Fr. 14'400.00	Fr. 10'322.16	9141.308 – Coll. Servion...
461 – STEP Servion, Essertes	Fr. 2'700.00	Fr. 2'700.00	9141.303 – Tamiseur Dégr.
461 – STEP Servion, Essertes	Fr. 4'500.00	Fr. 4'500.00	9141.301 – STEP Servion

Le montant des amortissements supplémentaires (comptes par nature 332) est de **Fr. 158'346.22** :

<i>Chapitre</i>	<i>Montant</i>	<i>Compte au bilan</i>
220 – Service financier	Fr. 500.00	9153.000 – Titres et papiers val.
460 – Egouts, épuration	Fr. 157'846.22	9141.308 – Coll. Servion-Cullayes

Le montant de ce dernier amortissement correspond au montant du prélèvement à la réserve mentionné au § 1.3. Voir également le tableau des investissements au chapitre 2.

1.5 Amortissements du patrimoine financier

Les amortissements du patrimoine financier (compte par nature 330) se montent à **Fr. 549'452.12**. Le plan comptable est ainsi fait qu'il cumule sous cette même rubrique les véritables amortissements du patrimoine financier (postes 9.123.x au bilan) et les défalcatons (pertes sur débiteurs).

Dans le cadre de l'exercice 2017, le montant des défalcatons est de **Fr. 49'452.12**. Un seul amortissement est comptabilisé pour **Fr. 500'000.-** :

<i>Chapitre</i>	<i>Montant</i>	<i>Compte au bilan</i>
35103 – La Boulangerie	Fr. 500'000.00	9123.104 – Bât. Classes, magasin

1.6 Imputations internes

6

Les imputations internes servent à répartir des charges ou des revenus entre des chapitres du compte de fonctionnement. Le montant total est de **Fr. 35'066.50**.

Le détail n'est pas repris ici.

2. LE COMPTE DES INVESTISSEMENTS

7

Pour rappel, le compte des investissements sert à contrôler, séparément du compte de fonctionnement, toutes les dépenses et recettes concernant les postes du patrimoine administratif au bilan, c'est-à-dire tous les équipements, constructions, participations liées à des tâches **d'utilité publique**.

Les amortissements du patrimoine administratif ayant été passés en revue au chapitre précédent, nous n'y reviendrons pas.

Les dépenses d'investissement 2017 se montent à **Fr. 1'238'131.50** :

<i>Chapitre</i>	<i>Montant</i>	<i>Compte au bilan</i>
220 – Service financier	Fr. 500.00	9153.000 – Titres, papiers valeurs
430 – Routes	Fr. 4'125.00	9141.310 – Trottoir ch. Scierie
430 – Routes	Fr. 119'821.65	9141.312 – Réfection RC637
430 – Routes	Fr. 381'714.00	9141.315 – Aménag. Centre 04/17
430 – Routes	Fr. 55'550.00	9146.303 – Tracteur Kubota
440 – Parcs, promenades	Fr. 237'486.90	9141.315 – Aménag. Centre 04/17
460 – Egouts, épuration	Fr. 43'953.70	9141.306 – Séparatif Cullayes Bruyère
460 – Egouts, épuration	Fr. 23'903.20	9141.308 – Coll. EU Servion Cullayes
460 – Egouts, épuration	Fr. 104'712.65	9141.313 – Canalisations Praz du Perey
470 – Cours d'eau, ...	Fr. 132'051.90	9141.314 – Renaturation Flon de Carrouge

Les recettes d'investissements se montent à **Fr. 244'733.-** :

<i>Chapitre</i>	<i>Montant</i>	<i>Compte au bilan</i>
470 – Cours d'eau, ...	Fr. 244'733.00	9141.314 – Renaturation Flon de Carrouge

Le tableau des investissements de la page suivante résume toutes ces opérations. En outre, dans ce tableau et dans l'analyse financière, on traite comme investissements les postes du patrimoine financier (postes 9123). Ceux-ci font partie des biens réalisables, parce que non soumis à la clause d'utilité publique. Un poste est concerné :

<i>Chapitre</i>	<i>Montant</i>	<i>Compte au bilan</i>
35105 – La Ferme	Fr. 1'730.00	9123.107.3 – La Ferme, garage & annexe

Commune de Servion

Tableau des investissements 2017

Compte	Intitulé	Préavis	Solde au 1.1	Dépenses	Recettes	Amort. oblig.	Amort. suppl.	Dont Prél. Réserve	Solde au 31.12
9123.103	Bâtiment locatif - poste		480'000.00						480'000.00
9123.104	Bâtiment classes - magasin		1'410'000.00				500'000.00		910'000.00
9123.106	Bâtiment La Retraite		1'000'000.00						1'000'000.00
9123.107.1	La Ferme, parcelle 33		845'014.15						845'014.15
9123.107.2	La Ferme hangar/dépôt		79'260.55						79'260.55
9123.107.3	La Ferme garage/annexe	10/2015	84'079.10	1'730.00					85'809.10
9123.201	Terrains et bâtiments		152'000.00						152'000.00
Sous-total patrimoine financier			4'050'353.80	1'730.00	0.00	0.00	500'000.00	0.00	3'552'083.80
9141.101	Collecteur Le Lavioiret		34'658.60			13'200.00			21'458.60
9141.102	Travaux Ch. du Moléson		227'500.00			34'500.00			193'000.00
9141.104	Nouvelle déchetterie		139'099.25			12'500.00			126'599.25
9141.105	Collecteur Chez Barnabé		128'616.72			6'700.00			121'916.72
9141.106	Trottoir aux Channey		158'158.50			11'000.00			147'158.50
9141.201	Trottoir Rte de Mézières	02/2004	297'371.60			21'300.00			276'071.60
9141.202	Equip. À la Pierre Rouge	07/2006	138'746.40			6'800.00			131'946.40
9141.203	Ch. protégé Rte de Servion	03/2007	116'003.65			10'000.00			106'003.65
9141.204	Réfection Rte Montpreveyres	02/2008	23'863.60			12'400.00			11'463.60
9141.205	Réfection ch. Pendens	03/2008	130'603.90			11'000.00			119'603.90
9141.207	Réfection ouest Ch. Moures	04/2010	117'145.50			6'700.00			110'445.50
9141.208	Bouclage AD + prol. Séparatif Mou	03/2010	43'719.25			2'900.00			40'819.25
9141.209	Clos à Caudry	06/2010	68'298.25			3'700.00			64'598.25
9141.210	Rev. Trottoir Rte de Servion	11/2010	21'816.00			1'700.00			20'116.00
9141.211	Ralentisseur Rte du Signal	02/2011	40'274.75			2'850.00			37'424.75
9141.301	Etude rec. STEP Servion	16/2012	113'337.91			4'500.00			108'837.91
9141.303	Tamiseur/Dégrilleur STEP	25/2012	55'760.00			2'700.00			53'060.00
9141.304	Extension ligne TL 65 abri-bus		217'497.95			8'300.00			209'197.95
9141.305	Réfection STAP Bougnon	02/2013	93'383.43			3'800.00			89'583.43
9141.306	Séparatif Cullayes Bruyère...	11/2013	1'141'418.99	43'953.70		53'400.00			1'131'972.69
9141.307	Reconstr. STEP Servion-Essertes	11/2013	10'322.16			10'322.16			0.00
9141.308	Coll. EU Servion-Cullayes	11/2013	133'943.02	23'903.20		3'400.00		157'846.22	0.00
9141.309	Mise en séparatif quartier Chapelle	02/2014	86'624.27			10'000.00			83'224.27
9141.310	Trottoir ch. Scierie	03/2014	300'361.90	4'125.00		10'000.00			294'486.90

Compte	Intitulé	Préavis	Solde au 1.1	Dépenses	Recettes	Amort. oblig.	Amort. suppl.	Dont Pré. Réserve	Solde au 31.12
9141.312	Réfection RC637 et trottoir	03/2015	303'765.25	119'821.65		13'600.00			409'986.90
9141.313	Canalisations EU/EC Praz du Pere	07/2015	602'726.09	104'712.55					707'438.64
9141.314	Renaturation Flon de Carrouge	01/2016	201'473.25	132'051.90	244'733.00				88'792.15
9141.315	Aménag. Centre - zone 20 km/h	04/2017		619'200.90					619'200.90
9143.201	Salle communale, assainissement	04/2009	93'400.00			6'600.00			86'800.00
9143.301	Achat Parcelle 65	18/2012	290'660.00			10'600.00			280'060.00
9143.302	Déchèterie Servion agrandissement	02/2015	87'954.34			3'200.00			84'754.34
9143.303	Transf. Salle Vieux-Colège	03/2017		70'163.30					70'163.30
9143.304	jeux-Colège, rempl. Portes et fen.	02/2017		64'149.30					64'149.30
9145.000	Forêts		246'000.00						246'000.00
9146.301	Tracteur et lame à neige	10/2012	72'000.00			12'000.00			60'000.00
9146.302	Tracteur Deutz 5100	06/2015	79'000.00			7'900.00			71'100.00
9146.303	Achat tracteur Kubota	08/2017		55'550.00					55'550.00
9153.000	Titres et papiers valeurs		1.00	500.00			500.00		1.00
Sous-total patrimoine administratif			5'815'505.53	1'238'131.50	244'733.00	307'572.16	158'346.22	157'846.22	6'342'985.65
Total général			9'865'859.33	1'239'861.50	244'733.00	307'572.16	658'346.22	157'846.22	9'895'069.45

3. LE BILAN

10

3.1 Principes d'analyse du bilan

L'analyse de la structure du Bilan permet notamment de contrôler 2 points importants :

1. S'assurer que la couverture financière des fonds de réserve est suffisante.
2. Contrôler que le niveau des emprunts à moyen et long terme ne soit pas supérieur au montant total des investissements du patrimoine administratif.

La théorie relative à l'équilibre des comptes des collectivités publiques et de la notion « Budget zéro » préconisent que les emprunts bancaires ne doivent être conclus que pour les investissements. Pour assurer cet équilibre, il est indispensable que le remboursement financier des emprunts soit au moins équivalent, et en tous les cas pas inférieur, aux amortissements comptables.

3.2 Actif disponible et fonds de réserve

L'examen du bilan de la comptabilité communale au 31 décembre 2017 permet de faire ressortir les éléments suivants (arrondis au franc) :

Actif disponible (total des postes 910 à 913, sauf 9.123.x)	Fr. 4'981'064.-
./. engagements (total des postes 920, 923 et 925)	Fr. 1'822'433.-

Disponible net	Fr. 3'158'631.-

On remarque qu'au passif du bilan le total des fonds de réserves (comptables, chap. 928) est de	Fr. 1'908'027.-
---	-----------------

La couverture financière des réserves est largement assurée puisque le taux de couverture est de **165.54%**. L'excédent financier est de Fr. 1'250'604.-.

3.3 Utilisation des emprunts

Immobilisations (patrimoines administratif et financier)	Fr. 9'895'069.-
Total des emprunts	Fr. 8'347'815.-

L'excédent des immobilisations est de	Fr. 1'547'254.-
--	-----------------

3.4 Commentaire

La structure du bilan est parfaite. Les éléments comptables sont bien représentatifs des éléments financiers.

4. ANALYSE FINANCIERE

11

4.1 Chiffres-clés et ratios

La méthode d'analyse financière applicable aux collectivités publiques se base sur les éléments cités ci-après. Les chiffres-clés à dégager de la comptabilité sont les suivants :

MA	=	Marge d'Autofinancement
EN	=	Endettement Net
RFE	=	Revenus de Fonctionnement Epurés
INP	=	Intérêts Passifs
DIN	=	Dépenses d'Investissement Nettes (de l'exercice)

Les 4 ratios principaux et leurs interprétations sont :

MA / EN	=	capacité de financement de l'endettement.
		de 0 % à 4,99 % : résultat insuffisant
		de 5 % à 14,99 % : résultat moyen
		dès 15 % et plus : résultat bon
MA / RFE	=	Capacité d'autofinancement
		de 0 % à 9,99 % : résultat insuffisant
		de 10 % à 19,99 % : résultat moyen
		dès 20 % : résultat bon
INP / RFE	=	Quotité des intérêts
		de 0 % à 4,99 % : résultat bon
		de 5 % à 9,99 % : résultat moyen
		dès 10 % : résultat insuffisant
MA / DIN	=	Degré d'autofinancement
		de 0 % à 49,99 % : résultat insuffisant
		de 50 % à 79,99 % : résultat moyen
		dès 80 % : résultat bon

4.2 Application à la Commune de Servion

12

Pour l'exercice 2017 de la commune de Servion, les montants correspondant aux chiffres-clés, arrondis au franc, sont les suivants :

		<i>2017</i>	<i>2016</i>
MA	= Marge d'Autofinancement	Fr. 2'036'483.-	Fr. 1'252'402.-
EN	= Endettement Net	Fr. 5'189'185.-	Fr. 6'230'539.-
RFE	= Revenus de Fonctionnement Epurés	Fr. 9'267'096.-	Fr. 8'448'033.-
INP	= Intérêts Passifs	Fr. 163'231.-	Fr. 169'162.-
DIN	= Dépenses d'Investissement Nettes	Fr. 995'129.-	Fr. 1'541'629.-

Les ratios se présentent de la manière suivante :

MA/EN	=	39.24%	(20.10% en 2016)	Résultat excellent
MA/RFE	=	21.98%	(14.82% en 2016)	Résultat excellent
INP/RFE	=	1.76%	(2.00% en 2016)	Résultat bon
MA/DIN	=	204.65%	(81.24% en 2016)	Résultat excellent

4.3 Analyse des ratios

Grâce à la vente des parcelles déjà évoquée (**Fr. 1'086'300.-**), la marge d'autofinancement 2017 (**Fr. 2'086'483.02**) est excellente. Elle se situe au-dessus de la marge annuelle moyenne des 10 dernières années (**Fr. 1'126'134.-**). Les ratios où intervient la marge sont tous bons, et même davantage. La capacité de financement de l'endettement (MA/EN = **39.24%**) est bien au-delà de la valeur-cible de 15%. Cela signifie que, sur la base du résultat 2017, la commune est à même de ramener l'endettement net à zéro en moins de 3 ans.

La capacité d'autofinancement (MA/RFE = **21.98%**) est au-delà de la valeur idéale de 20%. Si on met ce ratio en relation avec la valeur moyenne des communes vaudoises pour la période 2005 – 2014, qui de l'ordre de 12.8%, on appréciera mieux encore l'excellent résultat 2017.

Le ratio de degré d'autofinancement (MA/DIN) est analysé au chapitre suivant. Quant à la quotité d'intérêt (INP/RFE = **1.76%**), elle est jugée bonne au-dessous de 5%. Indiquons qu'il s'agit de la part des revenus consacrée au service de la dette. Le taux moyen des emprunts est de **1.95%**, ce qui est relativement élevé par rapport au marché actuel.

4.4 Financement des investissements

Les investissements bruts 2017 (**Fr. 1'239'861.50**) sont financés à hauteur de **19.74%** par les recettes d'investissements (**Fr. 244'733.-**). L'investissement net est de **Fr. 995'128.50**. La marge d'autofinancement (**Fr. 2'086'483.02**) prend en charge la totalité des investissements nets, l'excédent de marge venant diminuer l'endettement net au bilan. Le degré d'autofinancement MA/DIN est de **204.65%**. Même excellent, ce ratio n'est pas significatif sur un seul exercice.

En observant les 10 dernières années, les investissements bruts se sont élevés à **Fr. 13'521'423.-**. Ils ont été financés à hauteur de **8.20%** par des subventions, le montant des recettes étant de **Fr. 1'108'643.-**. Le solde, à savoir les investissements nets (**Fr. 12'412'780.-**), ont été partiellement financés par les marges cumulées (**Fr. 11'261'336.-**). Le degré d'autofinancement est de **90.72%**, ce qui constitue un résultat excellent. 13

4.5 Evolution de l'endettement

L'excédent de la marge d'autofinancement par rapport aux investissements nets est de **Fr. 1'041'354.52**. Ce montant correspond à la diminution de l'endettement net au bilan. L'endettement total par contre reste stable.

L'endettement net par habitant passe de **Fr. 3'248.-** en 2016 à **Fr. 2'725.-** en 2017.

L'endettement total par habitant est de **Fr. 5'342.-** au terme de l'exercice 2017. Il est au-dessous de la moyenne 2016 des communes vaudoises, sans Lausanne (**Fr. 5'922.-**). En ajoutant la capitale, cette moyenne est de **Fr. 8'482.-**.

4.6 Remarque finale

L'exercice 2017 se situe au-dessus de la moyenne habituelle, en terme de marge d'autofinancement. En faisant abstraction de la vente de terrain évoquée au § 4.3, la marge serait de l'ordre de Fr. 1 mio, soit dans la moyenne des derniers exercices. La commune poursuit ses investissements conséquents, dans le domaine de l'épuration en particulier. Ceux de 2017 sont entièrement financés par le résultat de l'exercice. Le niveau des emprunts reste stable et l'actif disponible augmente.

Rappelons que le ratio de quotité de dette brute constitue la jauge d'évaluation de l'état des emprunts préconisée par le Canton. Ce ratio met en relation le montant des emprunts avec les revenus de fonctionnement.

La valeur passe de 111.76% en 2016 à 90.08% en 2017. On passe donc dans la qualification « bonne », grâce à l'augmentation des revenus auxquels ce ratio se réfère. La situation de l'endettement est toujours bien sous contrôle.

Vers-l'Eglise, le 3 avril 2018

Pierre Busset

A N N E X E

Tableaux et graphiques de l'analyse financière

2008 - 2017

Commune de Servion

Exercice 2017

VARIATION DU BILAN

ACTIF		DEBUT	FIN	VARIATION
Actif disponible	AD	3'863'076.18	4'981'063.81	1'117'987.63
Immobilisations		9'865'859.33	9'895'069.45	29'210.12
Avances aux financements sp.		0.00	0.00	0.00
Découvert		0.00	0.00	0.00
Total		13'728'935.51	14'876'133.26	1'147'197.75
PASSIF				
Endettement total	ET	10'093'615.20	10'170'248.31	76'633.11
Fonds et réserves		1'097'866.66	1'908'027.14	810'160.48
Capital		2'537'453.65	2'797'857.81	260'404.16
Total		13'728'935.51	14'876'133.26	1'147'197.75
Endettement net	EN	6'230'539.02	5'189'184.50	-1'041'354.52

EPURATION DES ELEMENTS COMPTABLES

COMPTE DE FONCTIONNEMENT	CHARGES	REVENUS	DIFFERENCE
Résultat publié	9'375'604.11	9'636'008.27	260'404.16
A DEDUIRE			
Amortissements	965'918.38		-965'918.38
Mouvements réserves	1'144'006.70	333'846.22	-810'160.48
Imputations internes	35'066.50	35'066.50	0.00
Charges et revenus épurés CFE - RFE	7'230'612.53	9'267'095.55	2'036'483.02 MA
COMPTE DES INVESTISSEMENTS			
	DEPENSES	RECETTES	DIFFERENCE
Résultat publié	1'239'861.50	244'733.00	995'128.50 DIN

RATIOS

	Taux communal	Valeurs idéales
MA/EN Capacité de financement de l'endettement	39.24%	> 15.00%
MA/RFE Capacité d'autofinancement	21.98%	> 20.00%
MA/DIN Degré d'autofinancement	204.65%	> 80.00%
INP/RFE Quotité d'intérêts passifs	1.76%	< 5.00%
Quotité de la dette brute	90.08%	< 100.00%
Quotité de la charge d'intérêts nets	-3.34%	< 1.00%

INP Intérêts passifs 163'231.02 INP

ANALYSE DES FINANCES COMMUNALES

Montants globaux

Commune de Servion

Années	2008	2009	2010	2011	2012	2013	2014	2015	2016	2017	Total
Nombre habitants	1758	1772	1776	1778	1825	1858	1893	1908	1918	1904	

COMPTES DE FONCTIONNEMENT

Revenus RFE	7'163'044	7'422'508	7'469'223	7'013'103	8'594'358	7'599'664	8'109'372	7'581'331	8'448'033	9'267'096	78'667'732
Charges CFE	6'045'459	6'646'777	6'774'185	6'169'594	6'597'987	6'887'862	7'060'028	6'798'262	7'195'631	7'230'613	67'406'396
Marge d'autofinancement MA	1'117'585	775'732	695'038	843'509	1'996'371	7'11'802	1'049'345	783'069	1'252'402	2'036'483	1'126'1336

COMPTES D'INVESTISSEMENTS

Dépenses	1'075'590	516'740	1'243'035	1'120'673	598'819	785'517	1'884'854	3'272'390	1'783'944	1'239'862	13'521'423
Recettes	0	6'570	17'784	54'997	0	19'383	72'382	450'479	242'315	244'733	1'108'643
Investissement net DIN	1'075'590	510'170	1'225'252	1'065'676	598'819	766'134	1'812'472	2'821'912	1'541'629	995'129	12'412'780

BILAN FIN D'ANNEE

Actif disponible AD	3'065'142	3'059'568	2'982'645	3'324'665	4'620'853	4'224'846	4'212'453	4'695'591	3'863'076	4'981'064	
Endettement total ET	7'060'978	6'789'842	7'243'132	7'807'318	7'705'954	7'364'279	8'114'922	10'636'903	10'093'615	10'170'248	
Endettement net EN	3'995'836	3'730'274	4'260'487	4'482'654	3'085'101	3'139'433	3'902'469	5'941'312	6'230'539	5'189'185	
Modification EN	-265'563	530'213	222'167	-1'397'553	54'332	763'037	289'227	2'038'842	-1'041'355	1'193'348	

RATIOS

MA/EN	27.97%	20.80%	16.31%	18.82%	64.71%	22.67%	26.89%	13.18%	20.10%	39.24%	21.70%
MA/RFE	15.60%	10.45%	9.31%	12.03%	23.23%	9.37%	12.94%	10.33%	14.82%	21.98%	14.32%
MA/DIN	103.90%	152.05%	56.73%	79.15%	333.38%	92.91%	57.90%	27.75%	81.24%	204.65%	90.72%
INP/RFE	2.96%	2.82%	2.59%	2.78%	2.36%	2.66%	2.42%	2.40%	2.00%	1.76%	2.45%
Intérêts passifs	212'024	209'574	193'604	195'284	202'874	201'931	196'119	181'802	169'162	163'231	1'925'606

Croissance annuelle moyenne Revenus

2.94%

Croissance annuelle moyenne Charges

1.96%

ANALYSE DES FINANCES COMMUNALES

Montants par habitant

Commune de Servion

Années	2008	2009	2010	2011	2012	2013	2014	2015	2016	2017	Total
Nombre habitants	1758	1772	1776	1778	1825	1858	1893	1908	1918	1904	
COMPTES DE FONCTIONNEMENT											
Revenus RFE	4'075	4'189	4'206	3'944	4'709	4'090	4'284	3'973	4'405	4'867	42'742
Charges CFE	3'439	3'751	3'814	3'470	3'615	3'707	3'730	3'563	3'752	3'798	36'638
Marge d'autofinancement MA	636	438	391	474	1'094	383	554	410	653	1'070	6'104

COMPTES D'INVESTISSEMENTS

Dépenses	612	292	700	630	328	423	996	1'715	930	651	7'277
Recettes	0	4	10	31	0	10	38	236	126	129	584
Investissement net DIN	612	288	690	599	328	412	957	1'479	804	523	6'692

BILAN FIN D'ANNEE


Actif disponible AD	1'744	1'727	1'679	1'870	2'532	2'274	2'225	2'461	2'014	2'616	
Endettement total ET	4'016	3'832	4'078	4'391	4'222	3'964	4'287	5'575	5'263	5'342	
Endettement net EN	2'273	2'105	2'399	2'521	1'690	1'690	2'062	3'114	3'248	2'725	
Modification EN		-168	294	122	-831	-1	372	1'052	135	-523	

ANALYSE DES INVESTISSEMENTS

	Par habitant	
Investissements bruts	13'521'423	7'277
Investissements nets	12'412'780	6'692
Taux d'autofinancement des investissements bruts	83.29%	
Taux d'autofinancement des investissements nets	90.72%	

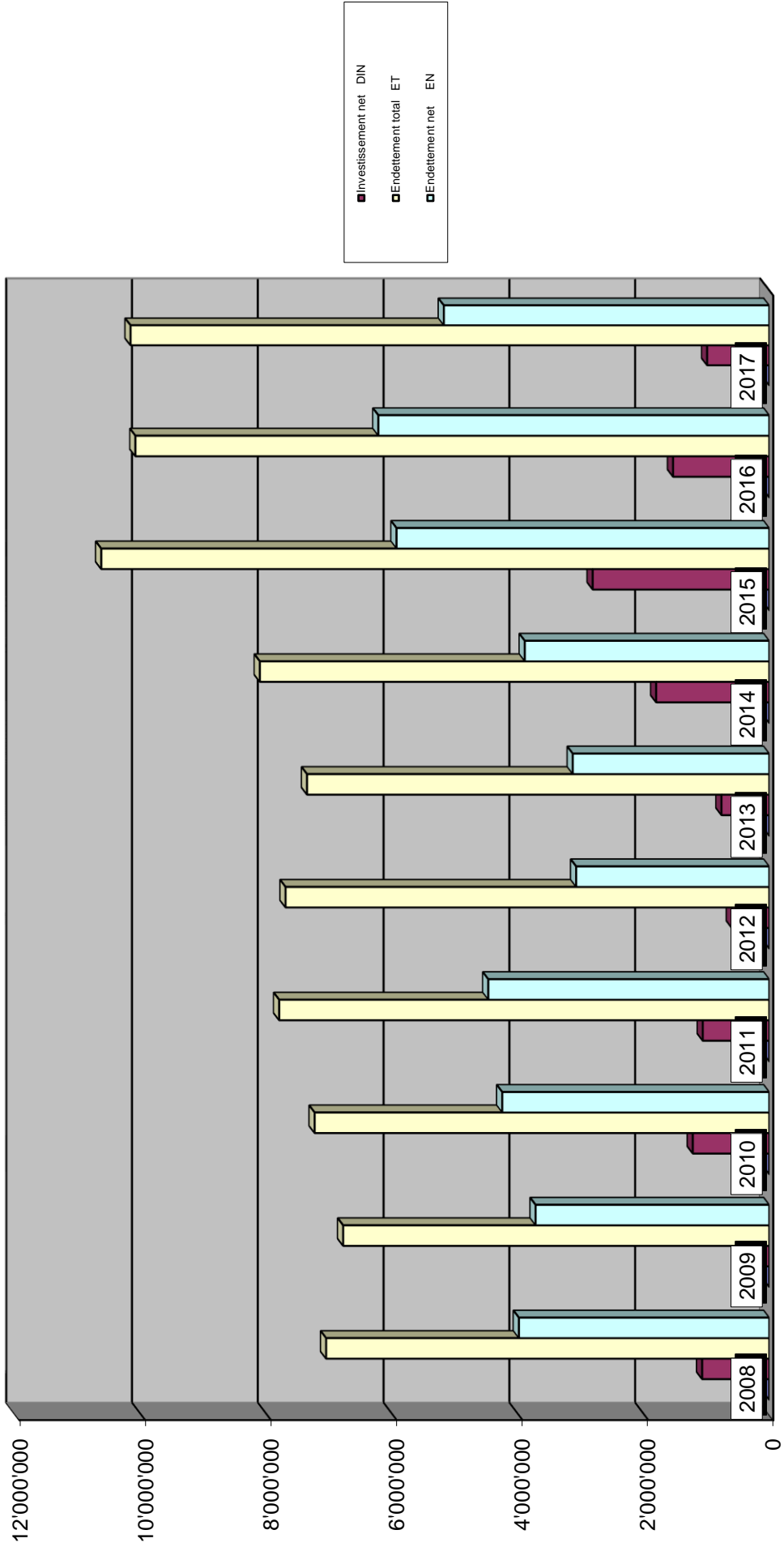
Commune de Servion

Evolution du compte de fonctionnement



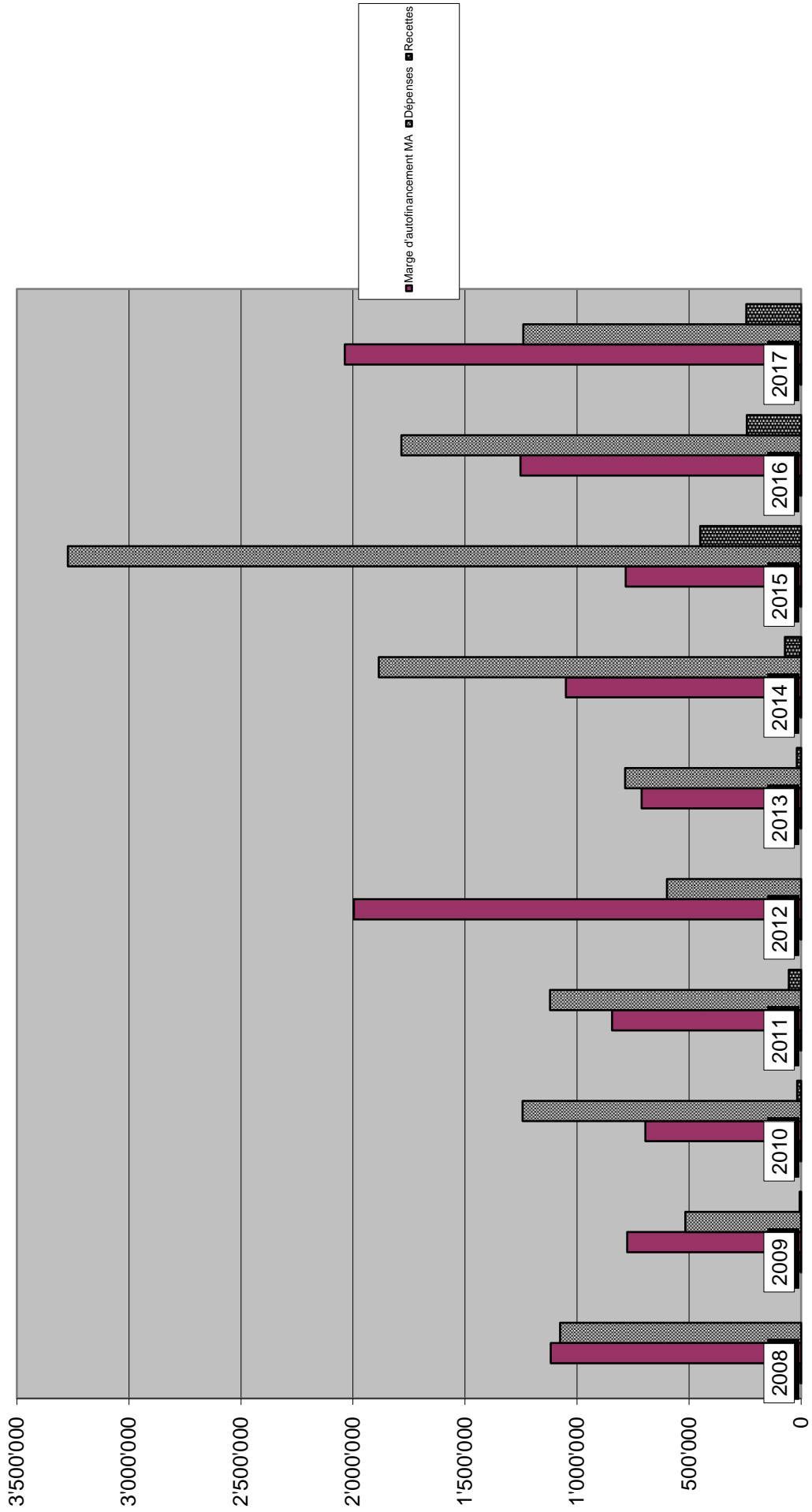
Commune de Servion

Evolution de l'endettement



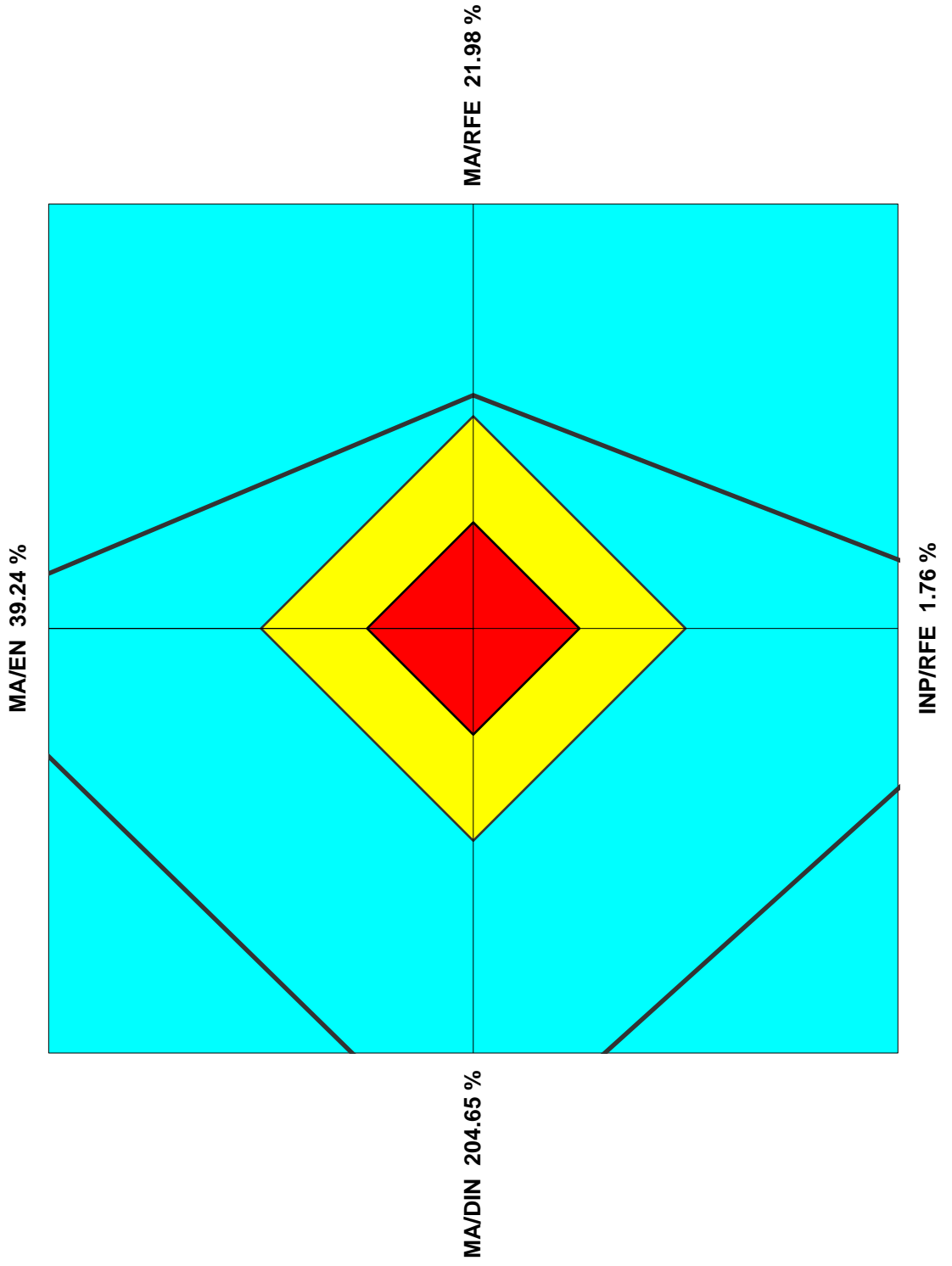
Commune de Servion

Financement des investissements



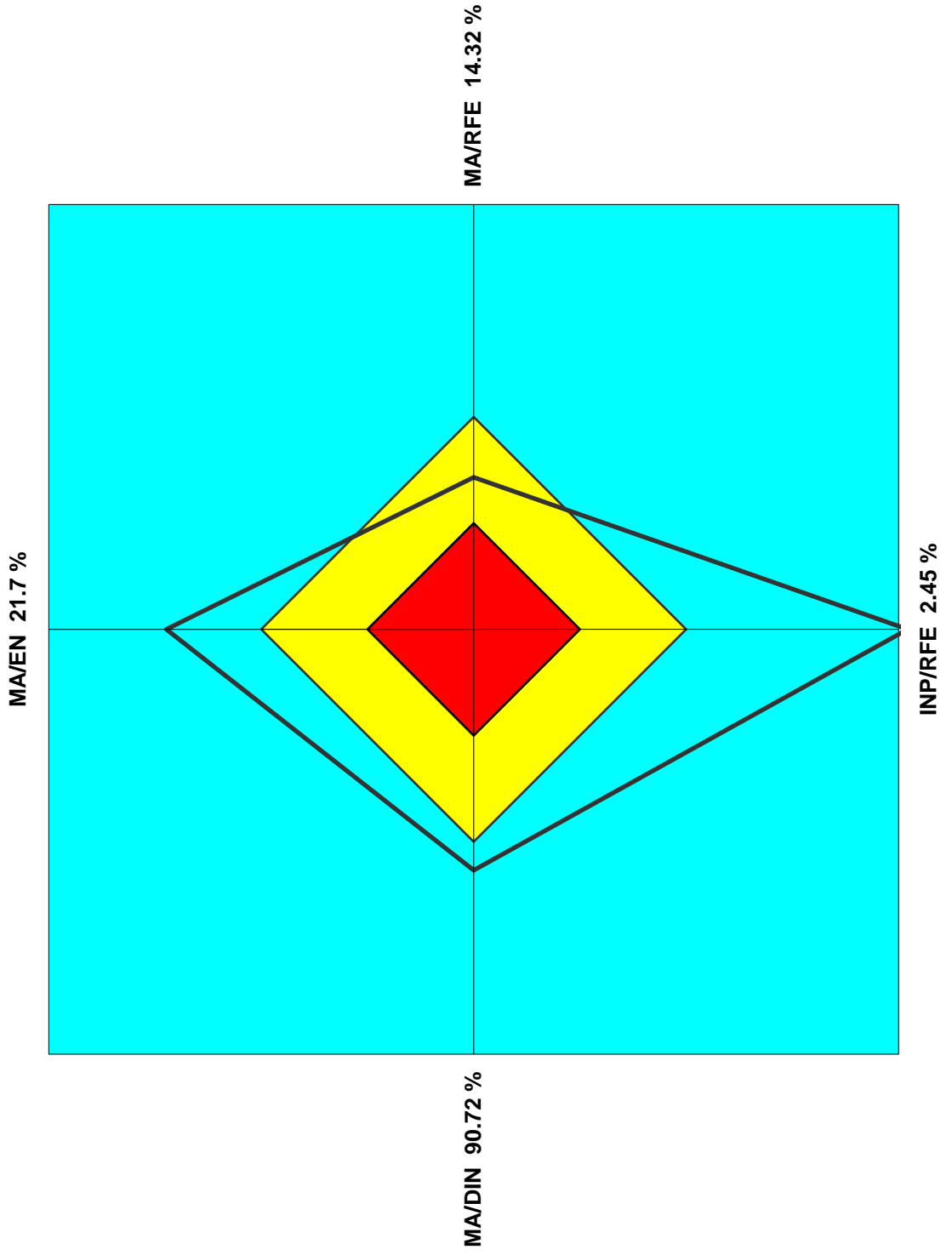
Commune de Servion

Les 4 ratios de l'analyse financière du dernier exercice



Commune de Servion

Les 4 ratios de l'analyse financière Ratios moyens sur 10 ans



Engagements hors bilan et Bilan

ENGAGEMENTS HORS BILAN AU 31.12.2017 - Commune de Servion

Nom	Quote-part de cautionnement pour Servion	Dette au 31.12.2017	Plafond maxi
AIDESFE (Association Intercommunale de Distribution des Eaux Servion-Ferlens-ESSERTES)	534 492.70	732 681.70	2 500 000.00
AIEJ (Association Intercommunale des Eaux du Jorat)	164 556.28	1 414 000.00	3 000 000.00
ASIJ (Association Scolaire Intercommunale du Jorat)	4 521 352.43	30 129 000.00	40 000 000.00
CCSPA (Centre de Collecte de Sous-Produits Animaux)	0.00	0.00	250 000.00
	5 220 401.41	32 275 681.70	45 750 000.00
	9 500 000.00		
Plafond de cautionnement législature 2016-2021 pour Servion			
Marge	4 279 598.59		

Bilans comparés

Rubrique	Titre	Comptes 2017		Comptes 2016	
		actifs	passifs	actifs	passifs
91	ACTIF	14 876 133.26		13 728 935.51	
910	Disponibilités	2 685 801.37		903 279.51	
9100	Caisse	3 454.25		1 940.40	
9100.000	Caisse	3 454.25		1 940.40	
9101	Comptes de chèques postaux	2 619 885.83		841 073.01	
9101.000	CCP - 10-4243-0 - Servion	2 134 629.48		840 616.66	
9101.010	E-Deposito 92-592132-6 - Servion	485 256.35		456.35	
9102	Banques	62 461.29		60 266.10	
9102.000	Crédit Suisse c/c 138029-01 - Servion	23 349.74		23 449.44	
9102.001	Crédit Suisse c/c 138029-04 - APERO			859.91	
9102.010	Banque Cantonale Vaudoise L 692.35.10 - Servion	31 861.95		28 661.75	
9102.020	Banque Raiffeisen c/c 13851.01 - Servion	7 249.60		7 295.00	
911	Débiteurs et cptes courants	1 989 666.49		2 302 837.96	
9111	Cpte courants débiteurs			300 000.00	
9111.700	c/c APERO			300 000.00	
9112	Débiteurs impôts	1 562 699.72		1 466 361.76	
9112.100	ACI - PP-PM-IS	1 316 685.15		1 293 581.46	
9112.400	ACI - Impôt anticipé à récupérer	173 515.89		150 105.46	
9112.500	ACI - Décompte final	72 498.68		22 674.84	
9115	Autres débiteurs	419 827.15		532 070.35	
9115.000	Autres débiteurs	419 827.15		532 070.35	
9119	Autres créances	7 139.62		4 405.85	
9119.000	Impôt anticipé à recevoir	4 537.40		4 405.85	
9119.400	TVA c/c débiteur	2 602.22			
912	Placement du patrimoine financier	3 561 284.80		4 059 554.80	
9120	Titres et placements	9 201.00		9 201.00	
9120.000	Titres et placements	1.00		1.00	
9120.010	Parts sociales Raiffeisen	200.00		200.00	
9120.020	Actions Romande Energie	9 000.00		9 000.00	
9123	Terrains et bâtiments du patrimoine financier	3 552 083.80		4 050 353.80	
9123.103	Servion - Bâtiment localif - Poste	480 000.00		480 000.00	

Bilans comparés

Rubrique	Titre	Comptes 2017		Comptes 2016	
		actifs	passifs	actifs	passifs
9123	Terrains et bâtiments du patrimoine financier	3 552 083.80		4 050 353.80	
9123.104	Servion - Bâtiment classes - Magasin	910 000.00		1 410 000.00	
9123.106	Servion - Bât "La Retraite 2ème étape /09.09.2005/1'194'360.00	1 000 000.00		1 000 000.00	
9123.107.01	Servion - La Ferme parc. 33 / 06/2011 / 850'000.00	845 014.15		845 014.15	
9123.107.02	Servion - La Ferme hangar/dépôt /24/2012/100'000.00	79 260.55		79 260.55	
9123.107.03	Servion - La Ferme constr. garages annexe / 10/2015 / 90'000.00	85 809.10		84 079.10	
9123.201	Les Cullayes - Terrains (parcelles 2085-2161)	152 000.00		152 000.00	
913	Actifs transitoires	296 394.95		647 757.71	
9139	Actifs transitoires	296 394.95		647 757.71	
9139.000	Actifs transitoires	296 394.95		197 757.71	
9139.100	Actifs transitoires Péréquation - Facture sociale			450 000.00	
914	Investissements du patrimoine administratif	6 342 984.65		5 815 504.53	
9141	Ouvrage de génie civil et assainissement	5 324 407.71		4 946 490.19	
9141.101	Servion - Collecteurs "Au Lavioret" - 01.09.2004 - 218'872.00	21 458.60		34 658.60	
9141.102	Servion - Ch. du Moléson et du Centre - 09.06.2006 - 599'654.85	193 000.00		227 500.00	
9141.104	Servion - Réaménagement déchetterie - 15.04.08 - 250'000.00	126 599.25		139 099.25	
9141.105	Servion - Collecteur EC "En Praz Bovet" - 05.11.08 - 200'000.00	121 916.72		128 616.72	
9141.106	Servion - Trottoir et éclairage public, Aux Channey - 23.06.2010 - 330'000.00	147 158.50		158 158.50	
9141.201	Cullayes - Trottoir rte de Mézières 22/2003 02/2004 / 590'000.-	276 071.60		297 371.60	
9141.202	Cullayes - Equipement A la Pierre Rouge 07/2006 / 579'000.-	131 946.40		138 746.40	
9141.203	Cullayes - Chemin protégé rte de Servion 03/2007 / 160'000.-	106 003.65		116 003.65	
9141.204	Cullayes - Réfection rte de Montpreveyres / 02/2008 / 160'000.00	11 463.60		23 863.60	
9141.205	Cullayes - Réfection ch. Pendens, Moures, Vurzi / 03/2008 / 220'000.00	119 603.90		130 603.90	
9141.207	Cullayes - Réfection Ouest ch. Moures (vers Collège) / 04/2010 / 230'000.00	110 445.50		117 145.50	
9141.208	Cullayes - Bouclage AD + prolongation séparatif ch. Moures (Es Brits) / 03/2010 / 130'000.00	40 819.25		43 719.25	
9141.209	Cullayes - Clos à Caudry / 06/2010 / 90'498.30	64 598.25		68 298.25	
9141.210	Cullayes - Revêtement trottoir rte de Servion / 11/2010 / 42'000.-	20 116.00		21 816.00	
9141.211	Cullayes - Ralentisseur rte du Signal / 02/2011 / 57'000.--	37 424.75		40 274.75	
9141.301	Etude reconstruction Step Servion + liaison Les Cullayes / 16-2012 / 150'000.00	108 837.91		113 337.91	
9141.303	Achat tamiseur/dégrilleur Step - Les Cullayes / 25-2012 / 80'000.00	53 060.00		55 760.00	
9141.304	Extension ligne TL 65 et création abri bus vers Tropiquarium	209 197.95		217 497.95	

Bilans comparés

Rubrique	Titre	Comptes 2017		Comptes 2016	
		actifs	passifs	actifs	passifs
9141	Ouvrage de génie civil et assainissement	5 324 407.71		4 946 490.19	
9141.305	Réfection STAP et canalisations EU du Bougnon - Les Cullayes / 02-2013 / 115'000.00	89 583.43		93 383.43	
9141.306	Mise en séparatif quartiers Cullayes "Bruyère-Planches- Champs-Gollie" / 2013-11 / 2'300'000.00	1 131 972.69		1 141 418.99	
9141.307	Reconstruction STEP Servion-Essertes / 2013-11 / 2'400'000.00Reconstruction STEP Servion-Essertes / 2013-11 / 2'400'000.00		10 322.16		
9141.308	Collecteur EU pour liaison Les Cullayes - Servion / 2013-11 / 2'300'000.00		133 943.02		
9141.309	Mise en séparatif parcelles Z3+24 quartier Chapelle / 2014-02 / 100'000.00	83 224.27		86 624.27	
9141.310	Trottoir ch. Scierie + Quai attente arrêt bus rte Vieux-College / 2014-03 / 300'000.00	294 486.90		300 361.90	
9141.312	Réfection RC637 et trottoir Es Bioles / 2015-03 / 583'000.00	409 986.90		303 765.25	
9141.313	Réfection canalisations EU/EC Praz du Perey / 2015-07 / 930'000.00	707 438.64		602 726.09	
9141.314	Renaturation du Flon de Carrouge / 01-2016 / 950'000.-	88 792.15		201 473.25	
9141.315	Aménagement du Centre - Zone 20kmh et parking / 2017-04 / 915'000.-	619 200.90			
9143	Bâtiments et constructions	585 926.94		472 014.34	
9143.201	Cullayes - Salle communale : assainissement complet / 04/2009 / 600'000.-	86 800.00		93 400.00	
9143.301	Achat parcelle 65 Hoirie J.-R. Destraz / 18-2012 / 302'560.00	280 060.00		290 660.00	
9143.302	Agrandissement déchetterie Servion / 02-2015 / 96'301.35	84 754.34		87 954.34	
9143.303	Transformation salle Vieux-College en bureau / 2017-03 / 81'000.-	70 163.30			
9143.304	Vieux-College remplacement fenêtres et portes / 2017-02 / 62'000.-	64 149.30			
9144	Installations des services industriels				
9145	Forêts	246 000.00		246 000.00	
9145.000	Forêts	246 000.00		246 000.00	
9146	Mobilier, machines et véhicules	186 650.00		151 000.00	
9146.301	Tracteur et lame à neige / 10/2012 / 120'000.00	60 000.00		72 000.00	
9146.302	Tracteur Deutz 5100 / 06/2015 / 79'000.00	71 100.00		79 000.00	
9146.303	Achat tracteur Kubota et équipements 08/2017 / 55'550.-	55 550.00			
915	Prêts et capitaux de dotations	1.00		1.00	
9153	Titres et papiers valeur	1.00		1.00	
9153.000	Titres et papiers valeur	1.00		1.00	

Bilans comparés

Rubrique	Titre	Comptes 2017		Comptes 2016	
		actifs	passifs	actifs	passifs
92	PASSIF		14 876 133.26		13 728 935.51
920	Engagements courants		1 005 775.96		616 866.35
9200	Créanciers		947 468.95		529 746.80
9200.000	Créanciers salaires		240.00		2 634.40-
9200.100	Créanciers		947 228.95		532 381.20
9209	Autres engagements courants		58 307.01		87 119.55
9209.100	Marche du Général Guisan		3 905.30		3 905.30
9209.110	Chapelle de Servion		5 506.25		5 506.25
9209.450	Cautions badges déchetterie		20 760.00		20 120.00
9209.500	TVA c/c créanciers		28 135.46		57 588.00
921	Dettes à court terme		300 000.00		300 000.00
9210	Banques		300 000.00		300 000.00
9210.001	Crédit Suisse - ATF Réseau APERO				300 000.00
922	Emprunts à moyen et long terme		8 347 815.00		9 141 735.00
9221	Emprunts par obligation simple		8 347 815.00		9 141 735.00
9221.004	Servion - Postfinance 1.000.000 / 10ans - PF.000460				1 000 000.00
9221.005	Servion - Postfinance 1.000.000 / 20ans - PF.000461		1 000 000.00		1 000 000.00
9221.007	Servion - Postfinance 600'000 / 10ans - PF.001904		600 000.00		600 000.00
9221.012	Cullayes - Postfinance PF.000787 / Trottoir Mézières / 590'000.- / 22/2003+02/2004		148 500.00		162 000.00
9221.013	Cullayes - Postfinance PF.000786 / Trottoir Mézières / 590'000.- / 22/2003+02/2004		148 500.00		162 000.00
9221.014	Cullayes - Postfinance PF.000541 / Pierre Rouge / 270'000.- / 07/2006		90 000.00		108 000.00
9221.015	Cullayes - Postfinance PF.000872 / Ch. Vurzi, Moures, Pendants / 220'000.- / 03/2008		121 000.00		132 000.00
9221.016	Cullayes - Postfinance PF.001519 / Réfection Stap Pra la Tête / 150'000.- / 02/2009		108 000.00		114 000.00
9221.017	Cullayes - Postfinance PF.001621 / Assainissement salle communale / 200'000.- / 04/2009		144 000.00		152 000.00
9221.018	Cullayes - BCV U5264 48.32 / Réfection extrémité Ouest ch. des Mours / 230'000.- / 04/2010		170 200.00		179 400.00
9221.022	Postfinance PF.003186 / 570'000.- / 2014-2024		512 715.00		531 810.00
9221.023	Postfinance PF.003476 / 500'000.- / 2014-2024		449 750.00		466 500.00
9221.024	Postfinance PF.003599 / 600'000.- / 2014-2024		539 700.00		559 800.00
9221.025	Postfinance PF.003789 / 2'650'000.- / 2015-2025		2 472 450.00		2 561 225.00

Bilans comparés

Rubrique	Titre	Comptes 2017		Comptes 2016	
		actifs	passifs	actifs	passifs
9221	Emprunts par obligation simple		8 347 815.00		9 141 735.00
9221.026	CPEV 201814.1 / 870'000.00 / 2015-2022		782 500.00		817 500.00
9221.027	BCV 5111.42.59 / 483'000.00 / 2015-2023		420 500.00		445 500.00
9221.028	BCV E5386.41.58 / 160'000.00 / 2016-2022		140 000.00		150 000.00
9221.029	Postfinance PF.005274 / 500'000.- / 2017-2019 / 0.20%		500 000.00		
925	Passifs transitoires		816 657.35		35 013.85
9259	Passifs transitoires		816 657.35		35 013.85
9259.000	Passifs transitoires		51 657.35		35 013.85
9259.100	Passifs transitoires Péréquation - Facture sociale		765 000.00		
928	Financements spéciaux et fonds de réserve		1 908 027.14		1 097 866.66
9280	Fonds alimentés par des recettes affectées		199 798.21		142 091.51
9280.46.1	Réserve pour équilibrage service réseau EU/EC et épuration		4 000.00		4 000.00
9280.46.2	Réserve taxes uniques raccordement EU/EC pour investissements		59 403.75		59 403.75
9280.46.3	Fonds de renouvellement Step Servion-Essertes		100 000.00		50 000.00
9280.850	Réserve télé-réseau		36 394.46		28 687.76
9282	Fonds de réserve		1 708 228.93		955 775.15
9282.000	Réserve générale		462 125.15		462 125.15
9282.150	Réserve fonds culturel		17 000.00		17 000.00
9282.210	Réserve pertes sur débiteurs		200 000.00		318 000.00
9282.350	Réserve bâtiments communaux				58 000.00
9282.430	Réserve routes		100 000.00		100 000.00
9282.460	Réserve pour investissements futurs		929 103.78		650.00
929	Capital		2 797 857.81		2 537 453.65
9290	Capital		2 797 857.81		2 537 453.65
9290.000	Capital		2 797 857.81		2 537 453.65

Bilans comparés

Rubrique	Titre	Comptes 2017		Comptes 2016		actifs	passifs
		actifs	passifs	actifs	passifs		

Total 14 876 133.26 14 876 133.26 13 728 935.51 13 728 935.51

Excédent

**Comptes
par ordre administratif
commentés**

Commune de Servion
Comptes par ordre administratif 2017
Commentaires

1/21

Titres et commentaires

Rubrique

Aucun commentaire.

Comptes par ordre administratif

Rubrique	Titre	Comptes 2017		Budget 2017		Comptes 2016	
		charges	revenus	charges	revenus	charges	revenus
1	ADMINISTRATION	703 397.02	37 385.15	736 000.00	48 000.00	678 900.91	55 998.90
10	Autorités	161 056.35	9 575.00	178 500.00	6 000.00	156 954.20	10 310.55
101	Conseil communal	24 168.75	2 570.00	27 500.00	1 000.00	23 952.85	3 270.00
101.300.100	Jetons de présence - Vacances	23 755.40		24 000.00		21 521.35	
101.306.000	Remboursement de frais	329.35		2 000.00		627.20	
101.310.100	Imprimés - Fournitures de bureau	84.00		1 500.00		1 804.30	
101.452.100	Remboursements d'associations de communes		2 570.00		1 000.00		3 270.00
102	Municipalité	136 887.60	7 005.00	151 000.00	5 000.00	133 001.35	7 040.55
102.300.100	Vacations	49 919.40		60 000.00		47 645.95	
102.300.300	Traitements fixes	71 337.00		71 500.00		68 107.40	
102.303.000	Assurances sociales (AVS-AI-AC-APG)	10 400.00		11 000.00		10 000.00	
102.305.000	Assurances accidents et maladie	2 200.00		2 500.00		2 300.00	
102.306.000	Remboursement de frais	2 831.20		5 000.00		3 013.00	
102.309.000	Autres charges	200.00		1 000.00		1 935.00	
102.452.100	Remboursements d'associations de communes		7 005.00		5 000.00		7 040.55
11	Administration	354 411.07	22 632.15	367 500.00	23 000.00	341 436.31	39 973.90
110	Administration	354 411.07	22 632.15	367 500.00	23 000.00	341 436.31	39 973.90
110.301.000	Traitements du personnel	176 450.30		186 500.00		169 413.05	
110.303.000	Assurances sociales (AVS-AI-AC-APG)	15 200.00		16 000.00		14 525.60	
110.304.000	Caisse de pension	25 588.75		27 000.00		23 667.00	
110.305.000	Assurances accidents et maladie	3 420.55		3 500.00		3 406.85	
110.306.000	Remboursement de frais	146.60		500.00		253.50	
110.309.000	Autres charges du personnel (formation-recrutement-autre)	950.00		1 000.00		960.00	
110.310.000	Imprimés - Fournitures de bureau - Abonnements	10 563.60		10 000.00		10 597.75	
110.311.000	Achats mobilier et matériel	29 467.70		30 000.00		11 172.80	
110.315.100	Entretien mobilier et matériel	1 248.50		500.00		920.05	
110.316.300	Location d'objets mobiliers	4 657.45		4 000.00		4 171.70	
110.317.000	Réceptions - Manifestations	25 389.90		20 000.00		30 416.95	
110.317.010	Fête du Vin cuit des mets et saveurs du monde	1 241.85		1 500.00			
110.317.011	Fête nationale	4 050.00		4 000.00		5 891.35	
110.317.012	Autres fêtes villageoises	1 642.85		5 000.00		2 428.80	
110.318.100	Frais de ports et de CCP	7 010.32		8 000.00		7 150.21	
110.318.200	Frais de téléphones	6 801.80		6 000.00		6 132.60	
110.318.400	Frais de contentieux et poursuites	1 224.75		2 000.00		7 889.55	
110.318.500	Honoraires et prestations de services	5 104.70		10 000.00		11 051.25	

Titres et commentaires

Rubrique

150.365.300	Aides et subventions culture et loisirs : Le dépassement provient : Du soutien annuel non budgété à la Bibliothèque publique du Jorat, selon convention signée début 2017 par les communes adhérentes. Participation de Fr. 2.30 par habitant. Du soutien ponctuel au Théâtre Barnabé par l'achat de billets du spectacle la Cage aux folles, revendus à tarif préférentiel aux concitoyens pour un total de Fr. 5'400.-.
150.390.900	Mises à disposition gratuites diverses : Nouveau compte servant à isoler les soutiens non financiers aux sociétés locales et associations diverses. Il s'agit principalement de mises à disposition de locaux (salles communales), matériel et personnel communal.
150.480.000	Prélèvement sur fonds de réserve : Prélèvement non effectué et reporté au budget 2018.
170.390.900	Mises à disposition gratuites diverses : Commentaire identique à celui du compte 150.390.900 ci-dessus mais concernant des soutiens à caractères sportifs.
180.351.000	Transports publics : Coûts finaux 2017 moins élevés que les chiffres transmis par le Canton lors de l'établissement du budget 2017. Cela s'explique par - des indemnités TRV (Trafic Régional des Voyageurs) moins élevées que budgété, - une augmentation de la participation de la Confédération pour le TRV qui diminue la part du Canton, - un décompte 2016 des métros favorables aux collectivités publiques - et, pour terminer, des charges financières inférieures aux prévisions.

Comptes par ordre administratif

Rubrique	Titre	Comptes 2017		Budget 2017		Comptes 2016	
		charges	revenus	charges	revenus	charges	revenus
110	Administration	354 411.07	22 632.15	367 500.00	23 000.00	341 436.31	39 973.90
110.318.600	Assurances - RC	12 909.75		12 000.00		11 185.75	
110.319.000	Cotisations - Frais divers	21 341.70		20 000.00		20 201.55	
110.431.000	Emoluments administratifs divers (naturalisations, tabac, réclame)		5 692.50		2 500.00		5 381.60
110.435.000	Ventes - Prestations diverses		1 312.00		500.00		3 265.55
110.436.000	Remboursement de tiers		14 437.65		20 000.00		31 326.75
110.490.900	Mises à disposition gratuites diverses		1 190.00				
15	Affaires culturelles et de loisirs	45 612.30		32 500.00	17 000.00	35 296.00	
150	Affaires culturelles et de loisirs	45 612.30		32 500.00	17 000.00	35 296.00	
150.351.300	Participation Ecoles de musique	16 303.00		16 500.00		16 218.00	
150.365.300	Aides et subventions culture et loisirs	24 399.30		16 000.00		19 078.00	
150.390.900	Mises à disposition gratuites diverses	4 910.00					
150.480.000	Prélèvement sur fonds de réserve				17 000.00		
17	Sport	27 560.80		22 000.00		21 271.70	
170	Sport	27 560.80		22 000.00		21 271.70	
170.365.300	Aides et subventions sociétés sportives	26 030.80		22 000.00		21 271.70	
170.390.90	Mises à disposition gratuites diverses	1 530.00					
18	Transports publics	84 775.75		103 500.00		91 107.35	
180	Transports publics	84 775.75		103 500.00		91 107.35	
180.351.000	Participation coûts des transports publics	84 775.75		103 500.00		91 107.35	
19	Informatique	29 980.75	5 178.00	32 000.00	2 000.00	32 835.35	5 714.45
190	Service informatique	29 980.75	5 178.00	32 000.00	2 000.00	32 835.35	5 714.45
190.311.100	Achats matériel - Equipements - Logiciels	8 324.05		15 000.00		6 908.15	
190.315.100	Entretien et maintenance matériel et logiciels	12 172.10		12 000.00		12 422.90	
190.318.000	Honoraires et prestations de services	9 484.60		5 000.00		13 504.30	
190.436.200	Remboursement de tiers		5 178.00		2 000.00		5 714.45

Titres et commentaires

Rubrique

210.390.500 Imputations financières coût déchets non urbains (450) :

Ce montant correspond au coût des déchets non urbains financés par les impôts et qui ne doit pas impacter le compte 450 financé par une taxe affectée.

210.400.100 Impôt sur le revenu :

210.400.200 Impôt sur la fortune :

Ces recettes fiscales progressent, que ce soit par rapport au budget ou par rapport aux comptes de l'année précédente.

210.401.100 Impôt sur le bénéfice des personnes morales :

Estimé de manière très prudente, cet impôt augmente également. De nouvelles entreprises sont établies sur le territoire communal ce qui explique cette progression.

210.402.000 Impôt foncier :

Le Registre foncier a procédé à de nombreuses adaptations d'estimations fiscales, ce qui se répercute sur le montant facturé.

210.480.000 Prélèvement sur fonds de réserve

Sur la base des projections et estimations de l'ACI, ajustement de la provision perte sur débiteurs impôts (cpte bilan 9282.210).

Comptes par ordre administratif

Rubrique	Titre	Comptes 2017		Budget 2017		Comptes 2016	
		charges	revenus	charges	revenus	charges	revenus
2	FINANCES	1 703 771.63	6 554 957.23	1 409 500.00	5 725 500.00	1 453 617.65	5 888 644.76
21	Impôts	140 690.85	5 089 503.58	152 000.00	4 452 000.00	167 412.71	4 589 977.17
210	Impôts	140 690.85	5 089 503.58	152 000.00	4 452 000.00	167 412.71	4 589 977.17
210.301.000	Traitements du personnel	11 100.00		10 000.00		10 900.00	
210.303.000	Assurances sociales (AVS-AI-AC-APG)	1 000.00		1 000.00		900.00	
210.304.000	Caisse de pension	1 600.00		1 500.00		1 500.00	
210.305.000	Assurances accidents et maladie	200.00				200.00	
210.318.000	Frais perception impôts	23 442.61		38 000.00		32 717.93	
210.319.102	Escomptes accordés - Degrevements d'impôts	26 182.50		25 000.00		22 575.70	
210.329.000	Intérêts rémunérateurs	1 892.62		7 500.00		4 522.66	
210.330.100	Défalcations, abandons de solde	49 452.12		50 000.00		55 096.42	
210.380.000	Attribution provision débiteurs					39 000.00	
210.390.500	Imputations financières coût déchets non urbains (450)	25 821.00		19 000.00			
210.400.100	Impôt sur le revenu		3 648 728.69		3 450 000.00		3 358 076.76
210.400.200	Impôt sur la fortune		471 558.11		385 000.00		386 386.19
210.400.300	Impôt à la source		29 480.50		30 000.00		49 231.16
210.401.100	Impôt sur le bénéfice des personnes morales		81 720.00		15 000.00		66 939.00
210.401.200	Impôt sur le capital des personnes morales		1 850.80		1 000.00		1 900.60
210.401.300	Impôts complémentaire sur les immeubles des personnes morales		6 260.75				13 591.00
210.402.000	Impôt foncier		370 303.90		340 000.00		338 724.25
210.404.100	Droits de mutation		123 826.70		60 000.00		139 549.85
210.405.100	Impôt sur les successions et donations						24 294.40
210.406.000	Taxe exploitation débits boissons à l'emporter		615.60				655.65
210.406.100	Impôt sur les chiens		9 200.00		10 000.00		8 300.00
210.406.200	Taxes sur les divertissements - Théâtre Barnabé		10 000.00		10 000.00		10 000.00
210.406.210	Taxes sur les divertissements - Zoo		31 936.25		32 000.00		31 030.30
210.406.220	Taxes sur les divertissements - Tropiquarium de Servion		15 162.50		14 000.00		15 031.25
210.409.100	Impôts récupérés après défalcation		1 818.48		3 000.00		20 713.79
210.410.100	Licences (transferé ds cpte 110.431.000)				3 000.00		
210.422.100	Intérêts de retard - Majorations		34 512.29		35 000.00		26 465.15
210.436.200	Frais de poursuite		3 867.91		4 000.00		4 300.17
210.441.100	Part à l'impôt sur les gains immobiliers		112 519.95		45 000.00		76 608.25
210.441.400	Impôt sur les frontaliers		18 141.15		15 000.00		18 179.40
210.480.000	Prélèvement sur fonds de réserve		118 000.00				

Titres et commentaires

Rubrique

22.352.03 **Correction Péréquation :**
Voir explications dans les commentaires généraux.

22.452.400 **Péréquation - Remboursement déçpte final année précédente :**
Reliquat du décompte final péréquatif 2016 absorbé par les comptes 2017.

Comptes par ordre administratif

Rubrique	Titre	Comptes 2017		Budget 2017		Comptes 2016	
		charges	revenus	charges	revenus	charges	revenus
22	Service financier	1 563 080.78	1 465 453.65	1 257 500.00	1 273 500.00	1 286 204.94	1 298 667.59
220	Service financier	1 563 080.78	1 465 453.65	1 257 500.00	1 273 500.00	1 286 204.94	1 298 667.59
220.318.300	Frais bancaires	873.78		1 500.00		742.17	
220.318.310	Prestations de service diverses					15 580.00	
220.321.000	Intérêts des dettes à court terme	212.00		1 000.00		447.77	
220.332.000	Amortis. Supplémentaires du patrimoine administratif	500.00				1 000.00	
220.352.100	Péréquation - Participation au fonds	954 495.00		955 000.00		1 268 435.00	
220.352.200	Péréquation - Correction	607 000.00		300 000.00			
220.422.000	Revenus capital patrimoine financier		12 964.00		10 000.00		13 235.39
220.425.000	Revenus prêts et participations patrimoine administratif		500.00				
220.436.000	Remboursements de tiers						20.00
220.441.000	Part sur taxe CO2		745.65		500.00		599.20
220.452.100	Péréquation - Remboursement du fonds		1 033 530.00		1 034 000.00		690 191.00
220.452.200	Péréquation - Remboursement dépenses thématiques		229 161.00		229 000.00		132 828.00
220.452.300	Péréquation - Correction						250 000.00
220.452.400	Péréquation - Remboursement dépte final année précédente		188 553.00				211 794.00

Commune de Servion
Comptes par ordre administratif 2017
Commentaires

5/21

Titres et commentaires

Rubrique

310.380.000	Attribution au fonds de réserve : Le montant de la vente des deux parcelles, 2169 et 2012, est attribué à un fonds de réserve pour investissements futurs.
310.424.200	Gains comptables sur placements patrimoine financier : Gain réalisé sur la vente des deux terrains cités ci-dessus.
320.314.600	Frais entretien et exploitation : Au vu du marché quelque peu morose en 2017, seules les coupes indispensables ont été réalisées.
320.435.500	Produits des ventes de bois : Les coupes de bois, moins importantes que prévu, diminuent logiquement les produits de la vente de bois.
320.451.000	Subventions cantonales : Des subventions relatives à des travaux effectués en 2016 ont été encaissées sur l'exercice 2017. De plus, l'entretien de bois bostryché a généré des subventions supplémentaires.
35101.301.000	Le Vieux Collège, Servion Traitements du personnel : Répartition budgétaire des charges salariales surestimées pour ce poste.

Comptes par ordre administratif

Rubrique	Titre	Comptes 2017		Budget 2017		Comptes 2016	
		charges	revenus	charges	revenus	charges	revenus
3	DOMAINES ET BÂTIMENTS	1 998 101.20	1 691 048.65	532 700.00	600 100.00	1 310 103.66	1 012 665.55
31	Terrains	1 102 092.60	1 120 770.45	21 600.00	34 500.00	674 631.10	528 432.65
310	Terrains	1 102 092.60	1 120 770.45	21 600.00	34 500.00	674 631.10	528 432.65
310.318.500	Honoraires et frais d'expertises			5 000.00		6 019.55	
310.322.300	Intérêts passifs	5 192.60		6 000.00		6 811.55	
310.330.300	Amortissements patrimoine financier					150 000.00	
310.331.300	Amort. Oblig. - Achat parcelle 65 Hoirie Destraz 18-2012	10 600.00		10 600.00		10 600.00	
310.380.000	Attribution au fonds de réserve	1 086 300.00				501 200.00	
310.423.200	Location de terrains - Esserts communaux		11 470.45		11 500.00		11 477.65
310.424.200	Gains comptables sur placements patrimoine financier		1 086 300.00				501 200.00
310.427.200	Loyers des terrains - ASIJ DDP parcelles 61 et 643		23 000.00		23 000.00		15 755.00
32	FORÊTS	107 700.60	116 434.40	152 500.00	108 000.00	150 463.85	65 451.05
320	Service des forêts - Servion	107 700.60	116 434.40	152 500.00	108 000.00	150 463.85	65 451.05
320.301.000	Traitements du personnel	28 000.00		40 000.00		34 400.00	
320.303.000	Assurances sociales (AVS-AI-AC-APG)	2 400.00		3 500.00		3 000.00	
320.304.000	Caisse de pension	4 100.00		6 000.00		4 800.00	
320.305.000	Assurances accidents et maladie	500.00		1 000.00		700.00	
320.314.600	Frais entretien et exploitation	60 669.00		90 000.00		95 012.15	
320.352.000	Participation Groupement forestier Broye-Jorat	12 031.60		12 000.00		12 551.70	
320.435.500	Produits des ventes de bois		63 720.90		100 000.00		53 292.95
320.451.000	Subventions cantonales		52 713.50		8 000.00		12 158.10
35	Bâtiments	788 308.00	453 843.80	358 600.00	457 600.00	485 008.71	418 781.85
351	Service des Bâtiments - Servion	701 523.90	366 994.80	254 500.00	377 300.00	412 067.75	347 642.35
35101	Le Vieux Collège	50 861.35	84 208.00	83 500.00	81 500.00	82 707.60	55 338.00
35101.301.000	Traitements du personnel	25 689.35		40 500.00		36 262.00	
35101.303.000	Assurances sociales (AVS-AI-AC-APG)	2 200.00		3 500.00		3 100.00	
35101.304.000	Caisse de pension	3 700.00		6 000.00		5 100.00	
35101.305.000	Assurances accidents et maladie	500.00		1 000.00		700.00	
35101.312.300	Electricité - Eau - Combustibles	8 755.85		13 000.00		7 703.00	
35101.313.300	Achats fournitures et marchandises	919.60		3 000.00		1 883.30	
35101.314.100	Entretien bâtiment	7 792.45		15 000.00		26 514.90	
35101.318.600	Primes d'assurances	1 304.10		1 500.00		1 444.40	
35101.423.100	Loyers des bâtiments du patrimoine financier		49 208.00		46 500.00		55 338.00
35101.480.000	Prélèvement sur fonds de réserve		35 000.00		35 000.00		

Commune de Servion
Comptes par ordre administratif 2017
Commentaires

6/21

Titres et commentaires

Rubrique

35102 La Poste

35102.314.100 Entretien bâtiment :

Remplacement de l'électroménager de la cuisine d'un appartement du rez.

Réalisation de travaux non budgétés pour l'entretien des piliers extérieurs et de l'avant-toit.

35102.423.100 Loyers des bâtiments du patrimoine financier :

La salle dans les combles et un appartement au rez-de chaussée ont été libérés par l'APERO au 31 août 2017. Ces bureaux ont été transférés dans le nouveau collège de l'ASJ. L'appartement a été reloué. La surface dans les combles est utilisée comme salle communale.

35103 La Boulangerie

35103.314.100 Entretien bâtiment :

Divers travaux imprévus ont dû être effectués : Remplacement du lave-linge de l'appartement, réfection de l'étanchéité du porche de la cage d'escaliers, remplacement d'un store usagé dans une salle de classe et dépannage/réparation du chauffage.

Comptes par ordre administratif

Rubrique	Titre	Comptes 2017		Budget 2017		Comptes 2016	
		charges	revenus	charges	revenus	charges	revenus
35101	Le Vieux Collège	50 861.35	84 208.00	83 500.00	81 500.00	82 707.60	55 338.00
35102	La Poste	42 358.50	70 420.80	35 000.00	82 000.00	30 645.25	84 335.40
35102.301.000	Traitements du personnel	9 800.00		11 000.00		12 453.50	
35102.303.000	Assurances sociales (AVS-AI-AC-APG)	800.00		1 000.00		1 100.00	
35102.304.000	Caisse de pension	1 400.00		1 500.00		1 700.00	
35102.305.000	Assurances accidents et maladie	200.00				200.00	
35102.312.300	Electricité - Eau - Combustibles	8 700.25		12 000.00		9 653.75	
35102.313.300	Achats fournitures et marchandises	865.05		2 000.00		351.65	
35102.314.100	Entretien bâtiment	18 232.15		5 000.00		2 911.75	
35102.318.600	Primes d'assurances	2 361.05		2 500.00		2 274.60	
35102.423.100	Loyers des bâtiments du patrimoine financier		69 552.00		80 500.00		80 674.00
35102.436.000	Remboursements de tiers		868.80		1 500.00		3 661.40
35103	La Boulangerie	564 381.20	1 066 619.30	67 500.00	108 400.00	208 421.15	106 417.50
35103.301.000	Traitements du personnel	28 445.00		29 000.00		29 332.00	
35103.303.000	Assurances sociales (AVS-AI-AC-APG)	2 400.00		2 500.00		2 500.00	
35103.304.000	Caisse de pension	4 100.00		4 000.00		4 100.00	
35103.305.000	Assurances accidents et maladie	500.00		500.00		500.00	
35103.312.300	Electricité - Eau - Combustibles	13 387.45		20 000.00		14 647.05	
35103.313.300	Achats fournitures et marchandises	452.70		3 000.00		304.45	
35103.314.100	Entretien bâtiment	11 535.95		5 000.00		3 227.70	
35103.318.600	Primes d'assurances	3 560.10		3 500.00		3 809.95	
35103.330.300	Amortissements patrimoine financier	500 000.00				150 000.00	
35103.423.100	Loyers des bâtiments du patrimoine financier		105 400.00		105 400.00		105 400.00
35103.436.000	Remboursements de tiers		1 219.30		3 000.00		1 017.50
35104	La Retraite	13 583.25	72 624.00	18 000.00	72 500.00	58 709.20	70 134.00
35104.301.000	Traitements du personnel			4 000.00		5 800.00	
35104.303.000	Assurances sociales (AVS-AI-AC-APG)			500.00		500.00	
35104.304.000	Caisse de pension			500.00		800.00	
35104.305.000	Assurances accidents et maladie					100.00	
35104.312.300	Electricité - Eau - Combustibles	5 800.05		5 000.00		5 533.60	
35104.314.100	Entretien bâtiment	5 038.55		5 000.00		43 200.20	
35104.318.600	Primes d'assurances	2 744.65		3 000.00		2 775.40	
35104.423.100	Loyers des bâtiments du patrimoine financier		72 624.00		72 500.00		70 134.00
35105	La Ferme	5 236.35	32 880.00	34 000.00	32 900.00	15 616.05	30 720.00
35105.301.000	Traitements du personnel	1 800.00		4 000.00		7 700.00	

Commune de Servion
Comptes par ordre administratif 2017
Commentaires

7/21

Titres et commentaires

Rubrique

35105 La Ferme

35105.314.000 Entretien bâtiment :

Le remplacement des fenêtres a été reporté au budget 2018.

35110 Autres bâtiments

35110.301.000 Traitements du personnel :

Les abris bus vers le Théâtre Barnabé et sur la rte du Vieux-Collège ont été réalisés par les employés de la voirie et impactent ce poste.

35110.314.100 Entretien autres bâtiments :

La différence avec le budget s'explique par l'achat du matériel nécessaire à la construction des abris bus.

Comptes par ordre administratif

Rubrique	Titre	Comptes 2017		Budget 2017		Comptes 2016	
		charges	revenus	charges	revenus	charges	revenus
35105	La Ferme	5 236.35	32 880.00	34 000.00	32 900.00	15 616.05	30 720.00
35105.303.000	Assurances sociales (AVS-AI-AC-APG)	200.00		500.00		700.00	
35105.304.000	Caisse de pension	300.00		500.00		1 100.00	
35105.305.000	Assurances accidents et maladie					200.00	
35105.312.000	Electricité - Eau - Combustibles	675.60		1 000.00		715.15	
35105.313.300	Achats fournitures et marchandises	52.30		1 000.00			
35105.314.000	Entretien bâtiment	479.85		25 000.00		3 517.20	
35105.318.600	Primes d'assurances	1 728.60		2 000.00		1 683.70	
35105.423.100	Loyers des bâtiments du patrimoine financier		32 880.00		32 900.00		30 720.00
35106	La Chapelle	6 192.30	242.70	8 000.00		7 545.10	487.45
35106.301.000	Traitements du personnel	749.25		1 000.00		1 215.00	
35106.303.000	Assurances sociales (AVS-AI-AC-APG)	100.00				100.00	
35106.304.000	Caisse de pension	100.00				200.00	
35106.312.300	Electricité - Eau - Combustibles	4 180.00		5 500.00		4 128.00	
35106.313.300	Achats fournitures et marchandises	242.70					
35106.314.100	Entretien bâtiment	201.60		1 000.00		1 416.30	
35106.318.600	Primes d'assurances	618.75		500.00		485.80	
35106.436.000	Remboursement de tiers		242.70				487.45
35110	Autres Bâtiments	18 910.95		8 500.00		8 423.40	210.00
35110.301.000	Traitements du personnel	5 500.00				1 900.00	
35110.303.000	Assurances sociales (AVS-AI-AC-APG)	500.00				200.00	
35110.304.000	Caisse de pension	800.00				300.00	
35110.305.000	Assurances accidents et maladie	100.00					
35110.312.300	Electricité - Eau - Combustibles	3 150.95		3 500.00		3 433.40	
35110.313.300	Achats fournitures et marchandises	159.25		1 000.00		429.25	
35110.314.100	Entretien autres bâtiments	7 355.30		2 500.00		895.40	
35110.318.600	Primes d'assurances	1 345.45		1 500.00		1 265.35	
35110.436.000	Remboursements de tiers						210.00
352	Service des Bâtiments - Les Cullayes	86 784.10	86 849.00	104 100.00	80 300.00	72 940.96	71 139.50
35201	Le Collège	36 928.15	64 200.00	44 500.00	59 500.00	30 839.45	49 268.50
35201.301.000	Traitements du personnel	9 200.00		12 500.00		13 210.00	
35201.303.000	Assurances sociales (AVS-AI-AC-APG)	800.00		1 000.00		1 100.00	
35201.304.000	Caisse de pension	1 300.00		2 000.00		1 800.00	
35201.305.000	Assurances accidents et maladie	200.00		500.00		300.00	
35201.312.300	Electricité - Eau - Combustibles	7 234.55		9 000.00		7 185.55	

Titres et commentaires

Rubrique

35201 Le Collège, Les Cullayes

35201.427.100 Loyers et revenus divers :

Le budget a été calculé sur la base de la fermeture des classes au 31 juillet. Finalement, l'ASIJ a versé les loyers jusqu'au 31 août, soit 1 mois supplémentaire.

35201.490.900 Mise à disposition gratuite des locaux :

Nouveau compte permettant de quantifier la mise à disposition de locaux sans contrepartie financière. Il s'agit ici de la mise à disposition d'une salle aux bénévoles de La Place du Village.

35202 Salle communale, Les Cullayes

35202.490.900 Mise à disposition gratuite des locaux :

Nouveau compte permettant de quantifier la mise à disposition de la salle communale sans contrepartie financière aux sociétés locales et associations diverses. Auparavant les montants étaient noyés dans le compte 35202.427.100

Comptes par ordre administratif

Rubrique	Titre	Comptes 2017		Budget 2017		Comptes 2016	
		charges	revenus	charges	revenus	charges	revenus
35201	Le Collège	36 928.15	64 200.00	44 500.00	59 500.00	30 839.45	49 268.50
35201.313.300	Achats fournitures et marchandises	624.90		3 000.00		258.10	
35201.314.100	Entretien bâtiment	16 355.05		15 000.00		5 741.80	
35201.318.600	Primes d'assurances	1 213.65		1 500.00		1 244.00	
35201.427.100	Loyers et revenus divers		39 200.00		36 500.00		49 200.00
35201.436.000	Remboursements de tiers						68.50
35201.480.000	Prélèvement sur fonds de réserve		23 000.00		23 000.00		
35201.490.00	Mise à disposition gratuite des locaux		2 000.00				
35202	Salle communale	32 992.05	17 009.00	38 600.00	15 000.00	30 589.46	17 671.00
35202.301.000	Traitements du personnel	5 500.00		9 000.00		6 174.00	
35202.303.000	Assurances sociales (AVS-AI-AC-APG)	500.00		1 000.00		500.00	
35202.304.000	Caisse de pension	800.00		1 500.00		900.00	
35202.305.000	Assurances accidents et maladie	100.00				100.00	
35202.312.300	Electricité - Eau - Combustibles	5 198.95		6 000.00		5 297.95	
35202.313.300	Achats fournitures, marchandises et matériels	3 063.65		3 000.00		1 161.65	
35202.314.100	Entretien bâtiment	5 062.35		5 000.00		2 698.45	
35202.318.200	Frais de téléphones	1 032.40		1 000.00		906.50	
35202.318.600	Primes d'assurances	1 901.45		2 000.00		2 009.75	
35202.322.300	Intérêts passifs	3 233.25		3 500.00		4 241.16	
35202.331.200	Amort. Oblig. - Réfection complète 04/2009	6 600.00		6 600.00		6 600.00	
35202.427.100	Locations et revenus divers		13 759.00		15 000.00		17 671.00
35202.490.900	Mise à disposition gratuite salle communale		3 250.00				
35203	Cullayes - Déchetterie - Local voirie	1 004.40		5 000.00		1 073.45	
35203.301.000	Traitements du personnel			2 000.00			
35203.304.000	Caisse de pension			500.00			
35203.312.300	Electricité - Eau - Combustibles	278.70		500.00		159.75	
35203.313.300	Achats fournitures et marchandises			500.00		258.20	
35203.314.100	Entretien bâtiment	86.00		1 000.00			
35203.318.600	Primes d'assurances	639.70		500.00		655.50	
35204	Local du feu - Abri PC	15 859.50	5 640.00	16 000.00	5 800.00	10 438.60	4 200.00
35204.301.000	Traitements du personnel	5 500.00		2 000.00		1 900.00	
35204.303.000	Assurances sociales (AVS-AI-AC-APG)	500.00				200.00	
35204.304.000	Caisse de pension	800.00		500.00		300.00	
35204.305.000	Assurances accidents et maladie	100.00					
35204.312.300	Electricité - Eau - Combustibles	5 136.00		6 000.00		5 113.30	
35204.313.300	Achats fournitures et marchandises	376.55		1 000.00		258.20	

Titres et commentaires

Rubrique

Aucun commentaire.

Comptes par ordre administratif

Rubrique	Titre	Comptes 2017		Budget 2017		Comptes 2016	
		charges	revenus	charges	revenus	charges	revenus
35204	Local du feu - Abri PC	15 859.50	5 640.00	16 000.00	5 800.00	10 438.60	4 200.00
35204.314.100	Entretien bâtiment	2 134.05		5 000.00		987.85	
35204.318.600	Primes d'assurances	1 312.90		1 500.00		1 679.25	
35204.427.100	Locations et revenus divers		5 640.00		5 800.00		4 200.00

Titres et commentaires

Rubrique

410 Service technique

Ce service est très sollicité en raison des nombreux projets de construction et transformations en cours. Les charges globalement à la hausse sont couvertes par les revenus également plus importants.

420.465.000

Participation et subventions de tiers :

Remboursement relatif à la participation des communes au Plan directeur régional.

Comptes par ordre administratif

Rubrique	Titre	Comptes 2017		Budget 2017		Comptes 2016	
		charges	revenus	charges	revenus	charges	revenus
4	TRAVAUX	1 830 600.21	1 047 246.69	1 707 650.00	718 000.00	2 267 177.09	1 306 719.68
41	Service technique	152 930.15	52 832.75	130 500.00	28 000.00	155 135.55	40 472.10
410	Service technique	152 930.15	52 832.75	130 500.00	28 000.00	155 135.55	40 472.10
410.301.000	Traitements du personnel	91 800.00		87 500.00		88 900.00	
410.303.000	Assurances sociales (AVS-AI-AC-APG)	7 900.00		7 500.00		7 700.00	
410.304.000	Caisse de pension	13 400.00		12 500.00		12 500.00	
410.305.000	Assurances accidents et maladie	1 700.00		1 500.00		1 800.00	
410.306.000	Remboursement de frais	1 546.40		1 000.00		1 377.65	
410.309.100	Autres charges du personnel (formation-recrutement-autre)	1 290.00		1 000.00		1 520.00	
410.310.000	Imprimés - Fournitures de bureau - Frais d'enquêtes	15 555.35		10 000.00		13 085.80	
410.311.000	Achats mobilier et matériel	209.45		1 000.00		783.85	
410.318.000	Honoraires et prestations de services	17 468.55		6 000.00		25 070.95	
410.318.200	Frais de ports et de téléphones	2 060.40		2 500.00		2 397.30	
410.431.000	Emoluments - Permis divers		31 750.00		13 000.00		12 010.85
410.436.000	Remboursements de tiers		21 082.75		15 000.00		28 461.25
42	Service de l'urbanisme	556.70	10 544.58	5 000.00		6 075.35	22 322.10
420	Aménagement du territoire	556.70	10 544.58	5 000.00		6 075.35	22 322.10
420.318.000	Honoraires et prestations de services	556.70		5 000.00		6 075.35	
420.465.000	Participations et subventions de tiers		10 544.58				22 322.10
43	Routes	587 823.80	30 770.55	610 550.00	28 000.00	588 431.49	35 063.75
430	Routes	587 823.80	30 770.55	610 550.00	28 000.00	588 431.49	35 063.75
430.301.000	Traitements du personnel	114 400.00		117 500.00		111 600.00	
430.303.000	Assurances sociales (AVS-AI-AC-APG)	9 800.00		10 000.00		9 600.00	
430.304.000	Caisse de pension	16 700.00		17 000.00		15 700.00	
430.305.000	Assurances accidents et maladie	2 100.00		2 500.00		2 100.00	
430.306.000	Remboursement de frais	16 272.80		20 000.00		15 217.45	
430.309.000	Autres charges du personnel	1 779.70		2 000.00		3 813.85	
430.311.000	Achats matériel, machines et véhicules	7 184.20		15 000.00		20 655.45	
430.312.400	Achats carburant	9 208.40		8 000.00		9 623.85	
430.313.000	Achats fournitures et marchandises	19 339.05		15 000.00		14 446.45	
430.314.000	Entretien du réseau routier	80 509.65		80 000.00		93 620.60	
430.315.000	Entretien du matériel, machines et véhicules	19 039.00		20 000.00		24 045.25	
430.318.000	Honoraires service hivernal et divers	49 091.25		50 000.00		52 844.35	
430.318.600	Primes d'assurances	4 588.85		4 000.00		4 251.60	

Titres et commentaires

Rubrique

Aucun commentaire.

Comptes par ordre administratif

Rubrique	Titre	Comptes 2017		Budget 2017		Comptes 2016	
		charges	revenus	charges	revenus	charges	revenus
430	Routes	587 823.80	30 770.55	610 550.00	28 000.00	588 431.49	35 063.75
430.319.000	Taxes, cotisations, frais divers	3 080.00		4 000.00		3 863.00	
430.322.300	Intérêts passifs	77 180.90		88 000.00		80 999.64	
430.331.100	Amort. Oblig. - Ch. du Moléson / 2006	34 500.00		34 500.00		34 500.00	
430.331.102	Amort. Oblig. - Troitroir Aux Channey / 2010	11 000.00		11 000.00		11 000.00	
430.331.103	Amort. Oblig. - Troitroir rte Mézières 22/2003-02/2004	15 000.00		15 000.00		15 000.00	
430.331.104	Amort. Oblig. - A la Pierre Rouge 07/2006	1 500.00		1 500.00		1 500.00	
430.331.105	Amort. Oblig. - Ch. protégé rte de Servion 03/2007	10 000.00		10 000.00		10 000.00	
430.331.106	Amort. Oblig. - Ch. Pendens, Vurzi, Mours 03/2008	11 000.00		11 000.00		11 000.00	
430.331.107	Amort. Oblig. - Rte Montpreveyres 02/2008	12 400.00		12 400.00		12 400.00	
430.331.108	Amort. Oblig. - Réfection extr. Ouest ch. Mours 04/2010	4 700.00		4 700.00		4 700.00	
430.331.110	Amort. Oblig. - EU/EC Clos à Caudry 06/2010	1 100.00		1 100.00		1 100.00	
430.331.111	Amort. Oblig. - Revêtement inf. troitroir rte Servion 11/2010	1 700.00		1 700.00		1 700.00	
430.331.112	Amort. Oblig. - Ralentisseur rte du Signal - Cullayes 02/2011	2 850.00		2 850.00		2 850.00	
430.331.113	Amort. Oblig. - Abri bus et giratoire vers Zoo 21-2012	8 300.00		8 300.00		8 300.00	
430.331.114	Amort. Oblig. - Achat tracteur et lame à neige 10-2012	12 000.00		12 000.00		12 000.00	
430.331.115	Amort. Oblig. - Troitroir ch. Scierie et quai d'attente arrêté bus rte Vieux-Colège 03-2014	10 000.00		10 000.00		10 000.00	
430.331.116	Amort. Oblig. - Réfection RC637d et canalisations EC + prolongation troitroir Cullayes 03-2015	13 600.00		13 600.00		13 600.00	
430.331.300	Amort. Oblig. - Achat tracteur Deutz 5100 06-2015	7 900.00		7 900.00		7 900.00	
430.435.000	Facturation déneigement et services		19 900.00		20 000.00		19 500.00
430.436.000	Remboursements de tiers		10 870.55		8 000.00		15 563.75
44	Parcs-Promenades-Cimetières	104 266.80	2 520.00	82 500.00	82 500.00	96 687.40	1 237.00
440	Parcs-Promenades-Cimetières	104 266.80	2 520.00	82 500.00	82 500.00	96 687.40	1 237.00
440.301.000	Traitements du personnel	68 000.00		52 500.00		55 900.00	
440.303.000	Assurances sociales (AVS-AI-AC-APG)	5 800.00		4 500.00		4 800.00	
440.304.000	Caisse de pension	9 900.00		7 500.00		7 800.00	
440.305.000	Assurances accidents et maladie	1 300.00		1 000.00		1 100.00	
440.314.000	Entretien parcs et zones de loisirs	18 175.00		16 000.00		9 539.45	
440.314.500	Entretien des cimetières	1 013.80		1 000.00		7 827.95	
440.318.000	Honoraires et prestations de services	78.00				9 720.00	
440.427.200	Taxes et émoluments cimetières		2 300.00				1 237.00
440.436.000	Remboursements de tiers		220.00				

Commune de Servion
Comptes par ordre administratif 2017
Commentaires

12/21

Titres et commentaires

Rubrique

450.434.100 Rétrocession Gedrel taxe au sac :

Les tonnages de sacs taxés éliminés en 2017 sont moins importants qu'en 2016 (220.66 to. en 2016 et 201.76 to. en 2017). Malgré un montant à la tonne plus élevé qu'en 2016, la rétrocession diminue (Fr. 356.95 en 2016 et Fr. 367.05 en 2017).

450.434.200 Taxes forfaitaires :

Budget 2017 quelque peu sous-évalué.

Comptes par ordre administratif

Rubrique	Titre	Comptes 2017		Budget 2017		Comptes 2016	
		charges	revenus	charges	revenus	charges	revenus
45	Ordures ménagères - Déchets	302 466.18	273 183.04	323 200.00	268 500.00	335 333.11	240 038.73
450	Ordures ménagères - Déchets	302 466.18	273 183.04	323 200.00	268 500.00	335 333.11	240 038.73
450.301.000	Traitements du personnel	85 500.00		82 500.00		90 500.00	
450.303.000	Assurances sociales (AVS-AI-AC-APG)	7 300.00		7 000.00		7 800.00	
450.304.000	Caisse de pension	12 500.00		12 000.00		12 700.00	
450.305.000	Assurances accidents et maladie	1 600.00		1 500.00		1 800.00	
450.310.000	Imprimés et fournitures de bureau		500.00		500.00		
450.311.400	Achats de matériel exploitation		1 000.00		1 000.00		
450.312.300	Electricité - Eau	797.03		1 000.00		1 199.06	
450.313.000	Achats de sacs taxés	2 317.65		5 000.00		5 024.00	
450.314.000	Entretien déchetteries	632.10		1 000.00		5 876.35	
450.315.000	Entretien machines et matériel	1 259.92		1 000.00		3 941.20	
450.318.000	Transport des ordures ménagères	36 304.35		35 000.00		36 290.10	
450.318.100	Transport encombrants, bois et plastiques	7 475.00		12 000.00		11 785.00	
450.318.200	Transport compostables	6 202.50		10 000.00		6 636.90	
450.318.300	Transport papier-carton	4 351.40		6 500.00		7 922.70	
450.318.400	Transport verre	7 532.50		7 000.00		7 022.00	
450.318.500	Transport métaux divers	4 760.00		4 000.00		5 500.00	
450.318.600	Transport déchets spéciaux (Cridec)	730.95					
450.318.700	Transport matériaux de construction inertes	1 200.00		2 000.00		1 200.00	
450.319.000	Corrections TVA	2 287.79				7 194.42	
450.322.300	Intérêts passifs	7 691.20		9 000.00		8 032.49	
450.331.100	Amort. oblig. - Déchetterie Servion	12 500.00		12 500.00		12 500.00	
450.331.101	Amort. Oblig. - Agrandissement déchetterie Servion 02-2015	3 200.00		3 200.00			
450.352.000	Taxe incinération ordures ménagères (Satom)	33 749.20		33 000.00		33 102.90	
450.352.100	Taxe incinération encombrants, bois et plastiques	22 282.45		26 000.00		24 996.25	
450.352.200	Taxe élimination déchets compostables	30 726.84		40 000.00		32 768.75	
450.352.400	Taxe élimination verre	750.00		500.00		289.20	
450.352.410	Participation déchets carnés	2 297.25		1 000.00		1 709.20	
450.352.600	Déchets spéciaux (CRIDEC)	2 318.05		5 000.00		5 092.59	
450.352.700	Taxes matériaux inertes DCMI	4 200.00		4 000.00		4 450.00	
450.434.100	Rétrocession Gedrel taxe au sac		74 060.48		80 000.00		78 764.60
450.434.200	Taxes forfaitaires		122 070.70		115 000.00		114 024.25
450.434.410	Refacturation déchets carnés		2 113.10		1 000.00		1 594.55
450.435.300	Ristourne papier - carton		4 310.30		4 500.00		4 134.70
450.435.500	Ristourne métaux		2 419.20		2 000.00		2 082.70
450.436.000	Remboursements de tiers		10 294.85		8 000.00		10 099.98
450.437.000	Amendes		500.00		500.00		443.30

Titres et commentaires

Rubrique

450.465.000 Péréquation transports remboursement :

Le montant de péréquation des transports en lien avec l'élimination des boues d'épuration a été comptabilisé dans le service concerné au compte 461.465.000. Ceci, contrairement au budget qui englobait la totalité des remboursements péréquatifs.

450.490.900 Imputation financière part impôt déchets non urbains :

Le coût des déchets non urbains (déchets spéciaux, matériaux inertes, déchets carnés) est ressorti du service 450 et attribué au service 21 Impôts (210.390.500). Ce type de déchets n'est pas couvert par la "taxe déchets" et déséquilibre le service.

460.314.000 Entretien du réseau d'égouts :

Dépassement du budget provoqué d'une part par la remise en état/réparation et le remplacement non prévu de stations de pompage EU, et d'autre part par des contrôles du système séparatif du quartier Aux Channey qui ont été effectués en prévision des futurs travaux de mise en conformité EU-EC.

460.318.000 Honoraires et prestations de services (yc assurances) :

Contrôles caméras réalisés en prévision des futurs travaux de mise en conformité EU-EC du quartier Aux Channey.

460.331.112 Amort. Oblig. - Construction collecteur EU Les Cullayes - Servion

L'amortissement budgété n'a pas été comptabilisé. Cet objet a été amorti en totalité par prélèvement au fonds de réserve (voir cptes 460.332.10 et 460.480.000 en page suivante).

Comptes par ordre administratif

Rubrique	Titre	Comptes 2017		Budget 2017		Comptes 2016	
		charges	revenus	charges	revenus	charges	revenus
450	Ordures ménagères - Déchets	302 466.18	273 183.04	323 200.00	268 500.00	335 333.11	240 038.73
450.439.000	Autres recettes		5 476.36		500.00		383.05
450.451.400	Ristourne TAR Verre		7 248.80		8 000.00		7 478.90
450.452.600	Participation Commune d'Essertes et tiers		9 715.00		10 000.00		6 516.80
450.465.000	Péréquation transports : Remboursement		6 347.75		15 000.00		12 335.90
450.490.710	Sacs taxés pour service social		2 805.50		5 000.00		2 180.00
450.490.900	Imputation financière part impôt déchets non urbains		25 821.00		19 000.00		
46	Réseau d'égouts et d'épuration	681 830.73	677 395.77	542 900.00	384 500.00	1 068 642.54	957 070.40
460	Réseau d'égouts et d'épuration	430 936.43	373 879.72	290 300.00	115 000.00	595 066.25	437 530.67
460.301.000	Traitements du personnel	27 400.00		24 000.00		29 600.00	
460.303.000	Assurances sociales (AVS-AI-AC-APG)	2 300.00		2 000.00		2 500.00	
460.304.000	Caisse de pension	4 000.00		3 500.00		4 200.00	
460.305.000	Assurances accidents et maladie	500.00		500.00		600.00	
460.309.000	Autres charges du personnel (formation-recrutement)	800.00		500.00		105.00	
460.311.000	Achats matériel et machines	7 488.46		3 000.00		9 865.94	
460.312.300	Electricité - Eau			7 000.00		9 006.08	
460.313.000	Achats fournitures et marchandises	605.20		1 000.00			
460.314.000	Entretien du réseau d'égouts	46 120.10		25 000.00		15 959.73	
460.315.000	Entretien Stap Les Moures - Cullayes	979.65		5 000.00		4 327.90	
460.318.000	Honoraires et prestations de services (yc assurances)	13 572.76		5 000.00		6 558.50	
460.318.200	Frais de téléphone					111.80	
460.319.000	Corrections TVA	5 059.64				10 077.23	
460.322.300	Intérêts passifs	64 664.40		74 000.00		68 629.60	
460.331.100	Amort. Oblig. - Collecteur Le Lavioret / 2004	13 200.00		13 200.00		13 200.00	
460.331.101	Amort. Oblig. - Collecteur En Praz Bovet / 2008	6 700.00		6 700.00		6 700.00	
460.331.102	Amort. Oblig. - Trottoir rte Mézières 22/2003+02/2004	6 300.00		6 300.00		6 300.00	
460.331.103	Amort. Oblig. - A la Pierre Rouge 07/2006	5 300.00		5 300.00		5 300.00	
460.331.104	Amort. Oblig. - Réfection extr. Ouest ch. Moures 04/2010	2 000.00		2 000.00		2 000.00	
460.331.106	Amort. Oblig. - Bouclage AD + séparatif ch. Moures 03/2010	2 900.00		2 900.00		2 900.00	
460.331.107	Amort. Oblig. - EU/EC Clos à Caudry 06/2010	2 600.00		2 600.00		2 600.00	
460.331.109	Amort. Oblig. - Stap + canalisations Bougnon Cullayes 02/2013	3 800.00		3 800.00		3 800.00	
460.331.112	Amort. Oblig. - Construction collecteur EU Les Cullayes - Servion 11/2013			25 200.00			
460.331.113	Amort. Oblig. - Mise en séparatif quartiers Cullayes Bruyère-Planches-Gollie 11/2013	53 400.00		53 400.00		53 400.00	
460.331.114	Amort. Oblig. - Mise en séparatif parcelles 23/24 quartier Chapelle 02/2014	3 400.00		3 400.00		3 400.00	

Titres et commentaires**Rubrique**

- 460.434.101 Taxes uniques de raccordement au réseau EU/EC :**
Ce montant, beaucoup plus important que prévu, est en lien avec le volume des constructions et transformations en cours et réalisées.
- 461.434.200 Taxe annuelle d'épuration :**
Le budget 2017 était basé sur un calcul tenant compte de la consommation d'eau 2015 et s'avère être sous-évalué.
- 461.465.000 Péréquation transport, remboursement :**
Nouveau compte qui isole le remboursement péréquatif en lien avec les transports des boues d'épuration. Précédemment englobé dans le compte 450.465.000.

Comptes par ordre administratif

Rubrique	Titre	Comptes 2017		Budget 2017		Comptes 2016	
		charges	revenus	charges	revenus	charges	revenus
460	Réseau d'égoûts et d'épuration	430 936.43	373 879.72	290 300.00	115 000.00	595 066.25	437 530.67
460.332.100	Amortissements supplémentaires	157 846.22				274 520.72	
460.381.100	Attributions au fonds affecté			15 000.00		59 403.75	
460.434.100	Taxes uniques de raccordement à l'épuration						1 762.05
460.434.101	Taxes uniques de raccordement au réseau EU/EC		108 278.35		15 000.00		57 641.70
460.434.201	Taxes annuelles d'entretien du réseau EU/EC		105 773.15		100 000.00		103 606.20
460.452.600	Participation Commune d'Essertes et tiers		1 982.00				
460.480.000	Prélèvements au fonds de réserve		157 846.22				274 520.72
461	Step Servion-Essertes	250 894.30	303 516.05	252 600.00	269 500.00	473 576.29	519 539.73
461.301.000	Traitements du personnel	71 500.00		69 000.00		72 000.00	
461.303.000	Assurances sociales (AVS-AI-AC-APG)	6 100.00		6 000.00		6 200.00	
461.304.000	Caisse de pension	10 400.00		10 000.00		10 100.00	
461.305.000	Assurances accidents et maladie	1 300.00		1 500.00		1 400.00	
461.309.000	Autres charges du personnel (formation-recrutement)	95.37		500.00		70.00	
461.311.000	Achats mobilier, matériel et machines	570.90		1 000.00		176.16	
461.312.300	Electricité - Eau	22 023.94		20 000.00		23 112.24	
461.313.000	Achats fournitures et marchandises	10 250.58		7 000.00		9 236.36	
461.314.000	Entretien bâtiment Step	898.10		1 000.00		2 854.75	
461.315.100	Entretien installations techniques Step	591.50		3 000.00		2 375.15	
461.318.000	Honoraires et prestations de services (yc assurances)	14 336.35		10 000.00		16 574.80	
461.318.900	Elimination des boues d'épuration et autres déchets	20 142.73		24 000.00		25 824.55	
461.319.100	Taxe fédérale pour la réduction des micro-polluants	20 106.00		20 000.00		19 773.00	
461.322.300	Intérêts passifs	5 056.67		8 000.00			
461.331.110	Amort. Oblig. - Etude reconstr. Step Servion + liaison Cullayes 16/2012	4 500.00		4 500.00		4 500.00	
461.331.111	Amort. Oblig. - Reconstruction nouvelle Step Servion 11/2012 (soldé en 2017)	10 322.16		14 400.00			
461.331.112	Amort. Oblig. - Tamiseur/dégrilleur Step Cullayes 25/2012	2 700.00		2 700.00		2 700.00	
461.332.100	Amortissements supplémentaires					226 679.28	
461.381.000	Attribution au fonds de renouvellement Step Servion-Essertes	50 000.00		50 000.00		50 000.00	
461.434.200	Taxe annuelle d'épuration		269 404.55		240 000.00		258 826.20
461.452.600	Participation Commune d'Essertes et tiers		31 479.30		29 500.00		34 034.25
461.465.000	Péréquation transports : Remboursement		2 632.20				
461.480.000	Prélèvements au fonds de réserve						226 679.28

Rubrique	Titres et commentaires
-----------------	-------------------------------

Aucun commentaire.

Comptes par ordre administratif

Rubrique	Titre	Comptes 2017		Budget 2017		Comptes 2016	
		charges	revenus	charges	revenus	charges	revenus
47	Cours d'eau, rives, berges	725.85		13 000.00	9 000.00	16 871.65	10 515.60
470	Cours d'eau, rives, berges	725.85		13 000.00	9 000.00	16 871.65	10 515.60
470.314.700	Entretien étang et berges	725.85		13 000.00		8 304.45	
470.318.500	Honoraires et prestations de services					8 567.20	
470.451.600	Participations et remboursements du canton						10 515.60
470.465.600	Participations et subventions de tiers				9 000.00		

Commune de Servion
Comptes par ordre administratif 2017
Commentaires

16/21

Titres et commentaires

Rubrique

510.352.200 Participation à l'ASJU :

Acomptes versés selon budget Fr. 993'000.-. Les comptes 2017 de l'ASJU bouclent avec un remboursement en faveur des communes qui diminue un peu plus notre participation et qui sera comptabilisé sur l'exercice 2018. Les chiffres sont arrivés trop tard pour nous permettre d'en tenir compte.

Comptes par ordre administratif

Rubrique	Titre	Comptes 2017		Budget 2017		Comptes 2016	
		charges	revenus	charges	revenus	charges	revenus
5	INSTRUCTION PUBLIQUE ET CULTES	1 031 767.60		1 041 000.00		972 273.15	89 405.34
51	Enseignement primaire et secondaire	993 000.00		1 000 000.00		934 000.00	89 405.34
510	Enseignement primaire	993 000.00		1 000 000.00		934 000.00	89 405.34
510.352.200	Participation à l'ASIJ	993 000.00		1 000 000.00		934 000.00	
510.452.000	Remboursements de l'ASIJ						89 405.34
54	Office d'orientation professionnelle	2 537.50		3 000.00		2 646.40	
540	Office d'orientation professionnelle	2 537.50		3 000.00		2 646.40	
540.351.200	Participation OCOSP - Orientation Scolaire Professionnelle Nord	2 537.50		3 000.00		2 646.40	
58	Temples et cultes	36 230.10		38 000.00		35 626.75	
580	Temples et cultes	36 230.10		38 000.00		35 626.75	
580.365.200	Participation Parioisse du Jorat et Parioisse catholique	36 230.10		38 000.00		35 626.75	

Commune de Servion
Comptes par ordre administratif 2017
Commentaires

17/21

Titres et commentaires

Rubrique

610.351.200 Réforme policière, correction :

Voir explications dans les commentaires généraux.

610.452.110 Réforme policière, remboursement décpte final année précédente :

Décompte final péréquatif 2016 encaissé et absorbé sur l'exercice 2017.

650.465.10 Subside ECA :

Les subventions relatives aux travaux réalisés en 2016 sur les bornes hydrantes ont été versées en 2017.

Comptes par ordre administratif

Rubrique	Titre	Comptes 2017		Budget 2017		Comptes 2016	
		charges	revenus	charges	revenus	charges	revenus
6	POLICE	433 435.70	68 836.05	376 500.00	23 500.00	443 987.25	67 128.40
61	Police	217 484.60	34 442.95	168 500.00		228 053.75	41 412.00
610	Police	217 484.60	34 442.95	168 500.00		228 053.75	41 412.00
610.301.000	Traitements du personnel	3 941.60		4 000.00		3 927.75	
610.303.000	Assurances sociales (AVS-AI-AC-APG)	300.00		500.00		300.00	
610.304.000	Caisse de pension	600.00		500.00		600.00	
610.306.000	Remboursement de frais	1 950.00		1 500.00		1 935.00	
610.351.100	Réforme policière : Participation	161 693.00		162 000.00		221 291.00	
610.351.200	Réforme policière : Correction	49 000.00					
610.436.000	Remboursements de tiers		435.95				
610.437.000	Amendes d'ordre		1 290.00				585.00
610.452.110	Réforme policière : Remboursement décte final année précédente		32 717.00				40 827.00
62	Contrôle des habitants	102 437.45	19 870.05	102 000.00	20 000.00	97 482.90	18 805.25
620	Contrôle des habitants	102 437.45	19 870.05	102 000.00	20 000.00	97 482.90	18 805.25
620.301.000	Traitements du personnel	76 000.00		76 000.00		73 600.00	
620.303.000	Assurances sociales (AVS-AI-AC-APG)	6 500.00		6 500.00		6 300.00	
620.304.000	Caisse de pension	11 100.00		11 000.00		10 300.00	
620.305.000	Assurances accidents et maladie	1 400.00		1 500.00		1 500.00	
620.319.100	Taxes cantonales établissement documents divers	7 437.45		7 000.00		5 782.90	
620.431.100	Emoluments divers		19 870.05		20 000.00		18 805.25
64	Inhumations-Pompes funèbres	2 839.25	1 660.05	2 000.00	2 000.00	2 575.85	1 076.15
640	Service des inhumations	2 839.25	1 660.05	2 000.00	2 000.00	2 575.85	1 076.15
640.318.500	Frais d'inhumations et certificats de décès	2 839.25		2 000.00		2 575.85	
640.452.400	Remboursements frais d'inhumations et certificats de décès		1 660.05				1 076.15
65	Défense contre l'incendie	66 560.40	12 767.00	60 000.00	3 500.00	70 476.35	5 643.00
650	Défense contre l'incendie	66 560.40	12 767.00	60 000.00	3 500.00	70 476.35	5 643.00
650.315.600	Entretien bornes hydrantes	10 497.30		7 000.00		24 982.45	
650.318.000	Prestations de service du SDIS Oron-Jorat	3 276.00				1 502.00	
650.352.100	Participation SDIS Oron-Jorat	52 787.10		53 000.00		43 991.90	
650.435.000	Facturation de services à des tiers		3 368.00				1 502.00
650.465.100	Subside ECA		9 399.00		3 500.00		4 141.00

Titres et commentaires

Rubrique

Aucun commentaire.

Comptes par ordre administratif

Rubrique	Titre	Comptes 2017		Budget 2017		Comptes 2016	
		charges	revenus	charges	revenus	charges	revenus
66	Protection civile	44 114.00	96.00	44 000.00		45 398.40	192.00
660	Protection civile	44 114.00	96.00	44 000.00		45 398.40	192.00
660.352.100	Participation protection civile (ORPC-I)	44 114.00		44 000.00		45 398.40	
660.465.900	Participations et subventions de tiers		96.00				192.00

Titres et commentaires

Rubrique

720.351.300	Facture sociale - Correction : Voir explications dans les commentaires généraux.
720.451.200	Facture sociale - Remboursement décte final année précédente : Solde du décompte final péréquatif 2016 absorbé sur l'exercice 2017.
730.351.400	Participation AVASAD (Ass. Vaud. Aide et Soins à Domicile) : Initialement annoncée à hauteur de Fr. 99.- par habitant, la participation à l'AVASAD a été revue à la baisse en janvier 2017. Coût final Fr. 93.- par habitant au 31.12.2015.

Comptes par ordre administratif

Rubrique	Titre	Comptes 2017		Budget 2017		Comptes 2016	
		charges	revenus	charges	revenus	charges	revenus
7	SECURITE SOCIALE	1 559 601.50	124 645.30	1 462 000.00		1 692 450.00	420 780.95
71	Service social communal et intercommunal	231 785.50	4 066.30	231 000.00		187 176.00	4 480.95
710	Service social communal et intercommunal	231 785.50	4 066.30	231 000.00		187 176.00	4 480.95
710.352.500	Participation RAS et AAS (agence assurances sociales)	27 590.00		25 000.00		28 540.00	
710.365.500	Accueil petite enfance - FAJE - Réseau APERO	201 390.00		201 000.00		156 456.00	
710.390.450	Sacs taxés distribués par le service déchets	2 805.50		5 000.00		2 180.00	
710.452.000	Remboursement RAS et AAS (agence assurances sociales)		4 066.30				4 480.95
72	Prévoyance sociale	1 150 372.00	120 579.00	1 042 000.00		1 334 904.00	416 300.00
720	Prévoyance sociale	1 150 372.00	120 579.00	1 042 000.00		1 334 904.00	416 300.00
720.351.100	Facture sociale - Participation de base	797 436.00		798 000.00		1 010 712.00	
720.351.200	Facture sociale - Participation sur revenus conjoncturels	243 936.00		244 000.00		324 192.00	
720.351.300	Facture sociale - Correction	109 000.00					
720.451.100	Facture sociale - Correction						200 000.00
720.451.200	Facture sociale - Remboursement dépte final année précédente		120 579.00				216 300.00
73	Santé publique	177 444.00		189 000.00		170 370.00	
730	Santé publique	177 444.00		189 000.00		170 370.00	
730.351.400	Participation AVASAD (Ass. Vaud. Aide et Soins à Domicile)	177 444.00		189 000.00		170 370.00	

Titres et commentaires**Rubrique**

- 820.314.300 Entretien éclairage public :**
Dépassement dû au remplacement non budgété d'ampoules au mercure par des éclairages LED sur Les Cullayes.
- 820.318.000 Honoraires et prestations de services :**
Il s'agit de la mise à jour des données du réseau éclairage public sur le guichet cartographique SIT et le géoportail.
- 850.381.900 Attribution au fonds affecté :**
Ce service doit être équilibré. L'excédent de recettes est donc attribué au fonds de réserve affecté (cpte bilan 9280.850). Il servira au financement de futurs travaux sur le réseau.

Comptes par ordre administratif

Rubrique	Titre	Comptes 2017		Budget 2017		Comptes 2016	
		charges	revenus	charges	revenus	charges	revenus
8	SERVICES INDUSTRIELS	114 929.25	111 889.20	96 500.00	117 500.00	104 695.80	110 069.45
81	Service des eaux	16 747.95		11 000.00		19 012.50	295.60
810	Service des eaux - Les Cullayes	16 747.95		11 000.00		19 012.50	295.60
810.301.000	Traitements du personnel	11 500.00		5 500.00		11 300.00	
810.303.000	Assurances sociales (AVS-AI-AC-APG)	1 000.00		500.00		1 000.00	
810.304.000	Caisse de pension	1 700.00		1 000.00		1 600.00	
810.305.000	Assurances accidents et maladie	200.00				200.00	
810.318.000	Honoraires et prestations de services	2 347.95		4 000.00		4 912.50	
810.465.000	Participations et subventions de tiers						295.60
82	Service électrique	43 573.40	57 281.30	25 000.00	57 000.00	32 764.10	56 854.65
820	Service électrique	43 573.40	57 281.30	25 000.00	57 000.00	32 764.10	56 854.65
820.312.300	Electricité éclairage public	15 653.10		15 000.00		15 733.10	
820.314.300	Entretien éclairage public	25 444.50		10 000.00		17 031.00	
820.318.000	Honoraires et prestations de services	2 475.80					
820.434.200	Indemnités pour l'usage du sol (Romande Energie)		57 281.30		57 000.00		56 854.65
85	Service du téléseu	54 607.90	54 607.90	60 500.00	60 500.00	52 919.20	52 919.20
850	Service du Téléseu	54 607.90	54 607.90	60 500.00	60 500.00	52 919.20	52 919.20
850.312.300	Electricité	3 601.05		3 500.00		3 600.85	
850.314.000	Entretien téléseu	43 300.15		57 000.00		38 278.00	
850.381.900	Attribution au fonds affecté	7 706.70				11 040.35	
850.434.100	Taxes uniques de raccordement au téléseu				1 000.00		
850.465.100	Participations et subventions de tiers (Citycable)		54 607.90		56 000.00		52 919.20
850.481.900	Prélèvement au fonds affecté				3 500.00		

Titres et commentaires

Rubrique

Aucun commentaire.

Comptes par ordre administratif

Rubrique	Titre	Comptes 2017		Budget 2017		Comptes 2016	
		charges	revenus	charges	revenus	charges	revenus
		9 375 604.11	9 636 008.27	7 361 850.00	7 232 600.00	8 923 205.51	8 951 413.03
<i>Total</i>			260 404.16	129 250.00			28 207.52
<i>Excédent</i>							

Comptes par nature

Comptes par nature

Rubrique	Titre	Comptes 2017		Budget 2017		Comptes 2016	
		charges	revenus	charges	revenus	charges	revenus
3	CHARGES	9 375 604.11		7 361 850.00		8 923 205.51	
30	AUTORITES ET PERSONNEL	1 257 988.02		1 293 000.00		1 261 689.10	
300	Autorités et commissions	145 011.80		155 500.00		137 274.70	
101.300.100	Jetons de présence - Vacances	23 755.40		24 000.00		21 521.35	
102.300.100	Vacations	49 919.40		60 000.00		47 645.95	
102.300.300	Traitements fixes	71 337.00		71 500.00		68 107.40	
301	Personnel admin. et d'exploit.	857 775.50		870 000.00		867 987.30	
110.301.000	Traitements du personnel	176 450.30		186 500.00		169 413.05	
210.301.000	Traitements du personnel	11 100.00		10 000.00		10 900.00	
320.301.000	Traitements du personnel	28 000.00		40 000.00		34 400.00	
35101.301.000	Traitements du personnel	25 689.35		40 500.00		36 262.00	
35102.301.000	Traitements du personnel	9 800.00		11 000.00		12 453.50	
35103.301.000	Traitements du personnel	28 445.00		29 000.00		29 332.00	
35104.301.000	Traitements du personnel			4 000.00		5 800.00	
35105.301.000	Traitements du personnel	1 800.00		4 000.00		7 700.00	
35106.301.000	Traitements du personnel	749.25		1 000.00		1 215.00	
35110.301.000	Traitements du personnel	5 500.00				1 900.00	
35201.301.000	Traitements du personnel	9 200.00		12 500.00		13 210.00	
35202.301.000	Traitements du personnel	5 500.00		9 000.00		6 174.00	
35203.301.000	Traitements du personnel			2 000.00			
35204.301.000	Traitements du personnel	5 500.00		2 000.00		1 900.00	
410.301.000	Traitements du personnel	91 800.00		87 500.00		88 900.00	
430.301.000	Traitements du personnel	114 400.00		117 500.00		111 600.00	
440.301.000	Traitements du personnel	68 000.00		52 500.00		55 900.00	
450.301.000	Traitements du personnel	85 500.00		82 500.00		90 500.00	
460.301.000	Traitements du personnel	27 400.00		24 000.00		29 600.00	
461.301.000	Traitements du personnel	71 500.00		69 000.00		72 000.00	
610.301.000	Traitements du personnel	3 941.60		4 000.00		3 927.75	
620.301.000	Traitements du personnel	76 000.00		76 000.00		73 600.00	
810.301.000	Traitements du personnel	11 500.00		5 500.00		11 300.00	

Comptes par nature

Rubrique	Titre	Comptes 2017		Budget 2017		Comptes 2016	
		charges	revenus	charges	revenus	charges	revenus
303	Assurances sociales	84 000.00		86 000.00		84 625.60	
102.303.000	Assurances sociales (AVS-AI-AC-APG)	10 400.00		11 000.00		10 000.00	
110.303.000	Assurances sociales (AVS-AI-AC-APG)	15 200.00		16 000.00		14 525.60	
210.303.000	Assurances sociales (AVS-AI-AC-APG)	1 000.00		1 000.00		900.00	
320.303.000	Assurances sociales (AVS-AI-AC-APG)	2 400.00		3 500.00		3 000.00	
35101.303.000	Assurances sociales (AVS-AI-AC-APG)	2 200.00		3 500.00		3 100.00	
35102.303.000	Assurances sociales (AVS-AI-AC-APG)	800.00		1 000.00		1 100.00	
35103.303.000	Assurances sociales (AVS-AI-AC-APG)	2 400.00		2 500.00		2 500.00	
35104.303.000	Assurances sociales (AVS-AI-AC-APG)			500.00		500.00	
35105.303.000	Assurances sociales (AVS-AI-AC-APG)	200.00		500.00		700.00	
35106.303.000	Assurances sociales (AVS-AI-AC-APG)	100.00				100.00	
35110.303.000	Assurances sociales (AVS-AI-AC-APG)	500.00				200.00	
35201.303.000	Assurances sociales (AVS-AI-AC-APG)	800.00		1 000.00		1 100.00	
35202.303.000	Assurances sociales (AVS-AI-AC-APG)	500.00		1 000.00		500.00	
35204.303.000	Assurances sociales (AVS-AI-AC-APG)	500.00				200.00	
410.303.000	Assurances sociales (AVS-AI-AC-APG)	7 900.00		7 500.00		7 700.00	
430.303.000	Assurances sociales (AVS-AI-AC-APG)	9 800.00		10 000.00		9 600.00	
440.303.000	Assurances sociales (AVS-AI-AC-APG)	5 800.00		4 500.00		4 800.00	
450.303.000	Assurances sociales (AVS-AI-AC-APG)	7 300.00		7 000.00		7 800.00	
460.303.000	Assurances sociales (AVS-AI-AC-APG)	2 300.00		2 000.00		2 500.00	
461.303.000	Assurances sociales (AVS-AI-AC-APG)	6 100.00		6 000.00		6 200.00	
610.303.000	Assurances sociales (AVS-AI-AC-APG)	300.00		500.00		300.00	
620.303.000	Assurances sociales (AVS-AI-AC-APG)	6 500.00		6 500.00		6 300.00	
810.303.000	Assurances sociales (AVS-AI-AC-APG)	1 000.00		500.00		1 000.00	

Comptes par nature

Rubrique	Titre	Comptes 2017		Budget 2017		Comptes 2016	
		charges	revenus	charges	revenus	charges	revenus
304	Caisse de pensions et prév.	124 888.75		126 500.00		121 767.00	
110.304.000	Caisse de pension	25 588.75		27 000.00		23 667.00	
210.304.000	Caisse de pension	1 600.00		1 500.00		1 500.00	
320.304.000	Caisse de pension	4 100.00		6 000.00		4 800.00	
35101.304.000	Caisse de pension	3 700.00		6 000.00		5 100.00	
35102.304.000	Caisse de pension	1 400.00		1 500.00		1 700.00	
35103.304.000	Caisse de pension	4 100.00		4 000.00		4 100.00	
35104.304.000	Caisse de pension			500.00		800.00	
35105.304.000	Caisse de pension	300.00		500.00		1 100.00	
35106.304.000	Caisse de pension	100.00				200.00	
35110.304.000	Caisse de pension	800.00				300.00	
35201.304.000	Caisse de pension	1 300.00		2 000.00		1 800.00	
35202.304.000	Caisse de pension	800.00		1 500.00		900.00	
35203.304.000	Caisse de pension			500.00			
35204.304.000	Caisse de pension	800.00		500.00		300.00	
410.304.000	Caisse de pension	13 400.00		12 500.00		12 500.00	
430.304.000	Caisse de pension	16 700.00		17 000.00		15 700.00	
440.304.000	Caisse de pension	9 900.00		7 500.00		7 800.00	
450.304.000	Caisse de pension	12 500.00		12 000.00		12 700.00	
460.304.000	Caisse de pension	4 000.00		3 500.00		4 200.00	
461.304.000	Caisse de pension	10 400.00		10 000.00		10 100.00	
610.304.000	Caisse de pension	600.00		500.00		600.00	
620.304.000	Caisse de pension	11 100.00		11 000.00		10 300.00	
810.304.000	Caisse de pension	1 700.00		1 000.00		1 600.00	

Comptes par nature

Rubrique	Titre	Comptes 2017		Budget 2017		Comptes 2016	
		charges	revenus	charges	revenus	charges	revenus
305	Assurances accidents, maladie	18 120.55		19 000.00		19 206.85	
102.305.000	Assurances accidents et maladie	2 200.00		2 500.00		2 300.00	
110.305.000	Assurances accidents et maladie	3 420.55		3 500.00		3 406.85	
210.305.000	Assurances accidents et maladie	200.00				200.00	
320.305.000	Assurances accidents et maladie	500.00		1 000.00		700.00	
35101.305.000	Assurances accidents et maladie	500.00		1 000.00		700.00	
35102.305.000	Assurances accidents et maladie	200.00				200.00	
35103.305.000	Assurances accidents et maladie	500.00		500.00		500.00	
35104.305.000	Assurances accidents et maladie					100.00	
35105.305.000	Assurances accidents et maladie	100.00				200.00	
35110.305.000	Assurances accidents et maladie	200.00					
35201.305.000	Assurances accidents et maladie	100.00		500.00		300.00	
35202.305.000	Assurances accidents et maladie	100.00				100.00	
35204.305.000	Assurances accidents et maladie	100.00					
410.305.000	Assurances accidents et maladie	1 700.00		1 500.00		1 800.00	
430.305.000	Assurances accidents et maladie	2 100.00		2 500.00		2 100.00	
440.305.000	Assurances accidents et maladie	1 300.00		1 000.00		1 100.00	
450.305.000	Assurances accidents et maladie	1 600.00		1 500.00		1 800.00	
460.305.000	Assurances accidents et maladie	500.00		500.00		600.00	
461.305.000	Assurances accidents et maladie	1 300.00		1 500.00		1 400.00	
620.305.000	Assurances accidents et maladie	1 400.00		1 500.00		1 500.00	
810.305.000	Assurances accidents et maladie	200.00				200.00	
306	Indemnisation et remboursement	23 076.35		30 000.00		22 423.80	
101.306.000	Remboursement de frais	329.35		2 000.00		627.20	
102.306.000	Remboursement de frais	2 831.20		5 000.00		3 013.00	
110.306.000	Remboursement de frais	146.60		500.00		253.50	
410.306.000	Remboursement de frais	1 546.40		1 000.00		1 377.65	
430.306.000	Remboursement de frais	16 272.80		20 000.00		15 217.45	
610.306.000	Remboursement de frais	1 950.00		1 500.00		1 935.00	
309	Autres charges aut. et pers.	5 115.07		6 000.00		8 403.85	
102.309.000	Autres charges	200.00		1 000.00		1 935.00	
110.309.000	Autres charges du personnel (formation-recrutement-autre)	950.00		1 000.00		960.00	
410.309.100	Autres charges du personnel (formation-recrutement-autre)	1 290.00		1 000.00		1 520.00	
430.309.000	Autres charges du personnel	1 779.70		2 000.00		3 813.85	
460.309.000	Autres charges du personnel (formation-recrutement)	800.00		500.00		105.00	
461.309.000	Autres charges du personnel (formation-recrutement)	95.37		500.00		70.00	

Comptes par nature

Rubrique	Titre	Comptes 2017		Budget 2017		Comptes 2016	
		charges	revenus	charges	revenus	charges	revenus
31	BIENS, SERVICES, MARCHANDISES	1 040 531.81		1 104 500.00		1 200 865.93	
310	Imprimés et fournitures bureau	26 202.95		22 000.00		25 487.85	
101.310.100	Imprimés - Fournitures de bureau	84.00		1 500.00		1 804.30	
110.310.000	Imprimés - Fournitures de bureau - Abonnements	10 563.60		10 000.00		10 597.75	
410.310.000	Imprimés - Fournitures de bureau - Frais d'enquêtes	15 555.35		10 000.00		13 085.80	
450.310.000	Imprimés et fournitures de bureau		500.00				
311	Achats mobilier, matériel, etc	45 756.30		66 000.00		49 562.35	
110.311.000	Achats mobilier et matériel	29 467.70		30 000.00		11 172.80	
190.311.100	Achats matériel - Equipements - Logiciels	8 324.05		15 000.00		6 908.15	
410.311.000	Achats mobilier et matériel	209.45		1 000.00		783.85	
430.311.000	Achats matériel, machines et véhicules	7 184.20		15 000.00		20 655.45	
450.311.400	Achats de matériel exploitation		1 000.00				
460.311.000	Achats matériel et machines		3 000.00				9 865.94
461.311.000	Achats mobilier, matériel et machines	570.90		1 000.00		176.16	
312	Achats d'eau, d'énergie, comb.	121 270.33		136 000.00		125 845.68	
35101.312.300	Electricité - Eau - Combustibles	8 755.85		13 000.00		7 703.00	
35102.312.300	Electricité - Eau - Combustibles	8 700.25		12 000.00		9 653.75	
35103.312.300	Electricité - Eau - Combustibles	13 387.45		20 000.00		14 647.05	
35104.312.300	Electricité - Eau - Combustibles	5 800.05		5 000.00		5 533.60	
35105.312.000	Electricité - Eau - Combustibles	675.60		1 000.00		715.15	
35106.312.300	Electricité - Eau - Combustibles	4 180.00		5 500.00		4 128.00	
35110.312.300	Electricité - Eau - Combustibles	3 150.95		3 500.00		3 433.40	
35201.312.300	Electricité - Eau - Combustibles	7 234.55		9 000.00		7 185.55	
35202.312.300	Electricité - Eau - Combustibles	5 198.95		6 000.00		5 297.95	
35203.312.300	Electricité - Eau - Combustibles	278.70		500.00		159.75	
35204.312.300	Electricité - Eau - Combustibles	5 136.00		6 000.00		5 113.30	
430.312.400	Achats carburant	9 208.40		8 000.00		9 623.85	
450.312.300	Electricité - Eau	797.03		1 000.00		1 199.06	
460.312.300	Electricité - Eau	7 488.46		7 000.00		9 006.08	
461.312.300	Electricité - Eau	22 023.94		20 000.00		23 112.24	
820.312.300	Electricité éclairage public	15 653.10		15 000.00		15 733.10	
850.312.300	Electricité	3 601.05		3 500.00		3 600.85	

Comptes par nature

Rubrique	Titre	Comptes 2017		Budget 2017		Comptes 2016	
		charges	revenus	charges	revenus	charges	revenus
313	Autres fournit. et marchand.	39 269.18		45 500.00		33 611.61	
35101.313.300	Achats fournitures et marchandises	919.60		3 000.00		1 883.30	
35102.313.300	Achats fournitures et marchandises	865.05		2 000.00		351.65	
35103.313.300	Achats fournitures et marchandises	452.70		3 000.00		304.45	
35105.313.300	Achats fournitures et marchandises	52.30		1 000.00			
35106.313.300	Achats fournitures et marchandises	242.70					
35110.313.300	Achats fournitures et marchandises	159.25		1 000.00		429.25	
35201.313.300	Achats fournitures et marchandises	624.90		3 000.00		258.10	
35202.313.300	Achats fournitures, marchandises et matériels	3 063.65		3 000.00		1 161.65	
35203.313.300	Achats fournitures et marchandises			500.00		258.20	
35204.313.300	Achats fournitures et marchandises	376.55		1 000.00		258.20	
430.313.000	Achats fournitures et marchandises	19 339.05		15 000.00		14 446.45	
450.313.000	Achats de sacs taxés	2 317.65		5 000.00		5 024.00	
460.313.000	Achats fournitures et marchandises	605.20		1 000.00			
461.313.000	Achats fournitures et marchandises	10 250.58		7 000.00		9 236.36	

Comptes par nature

Rubrique	Titre	Comptes 2017		Budget 2017		Comptes 2016	
		charges	revenus	charges	revenus	charges	revenus
314	Entret. immeubles, routes, etc	351 761.55		378 500.00		385 415.98	
320.314.600	Frais entretien et exploitation	60 669.00		90 000.00		95 012.15	
35101.314.100	Entretien bâtiment	7 792.45		15 000.00		26 514.90	
35102.314.100	Entretien bâtiment	18 232.15		5 000.00		2 911.75	
35103.314.100	Entretien bâtiment	11 535.95		5 000.00		3 227.70	
35104.314.100	Entretien bâtiment	5 038.55		5 000.00		43 200.20	
35105.314.000	Entretien bâtiment	479.85		25 000.00		3 517.20	
35106.314.100	Entretien bâtiment	201.60		1 000.00		1 416.30	
35110.314.100	Entretien autres bâtiments	7 355.30		2 500.00		895.40	
35201.314.100	Entretien bâtiment	16 355.05		15 000.00		5 741.80	
35202.314.100	Entretien bâtiment	5 062.35		5 000.00		2 698.45	
35203.314.100	Entretien bâtiment	86.00		1 000.00			
35204.314.100	Entretien bâtiment	2 134.05		5 000.00		987.85	
430.314.000	Entretien du réseau routier	80 509.65		80 000.00		93 620.60	
440.314.000	Entretien parcs et zones de loisirs	18 175.00		16 000.00		9 539.45	
440.314.500	Entretien des cimetières	1 013.80		1 000.00		7 827.95	
450.314.000	Entretien déchetteries	632.10		1 000.00		5 876.35	
460.314.000	Entretien du réseau d'égouts	46 120.10		25 000.00		15 959.73	
461.314.000	Entretien bâtiment Step	898.10		1 000.00		2 854.75	
470.314.700	Entretien étang et berges	725.85		13 000.00		8 304.45	
820.314.300	Entretien éclairage public	25 444.50		10 000.00		17 031.00	
850.314.000	Entretien télé-réseau	43 300.15		57 000.00		38 278.00	
315	Entretien mobiliers, install.	45 787.97		48 500.00		73 014.90	
110.315.100	Entretien mobilier et matériel	1 248.50		500.00		920.05	
190.315.100	Entretien et maintenance matériel et logiciels	12 172.10		12 000.00		12 422.90	
430.315.000	Entretien du matériel, machines et véhicules	19 039.00		20 000.00		24 045.25	
450.315.000	Entretien machines et matériel	1 259.92		1 000.00		3 941.20	
460.315.000	Entretien Stap Les Moures - Cullayes	979.65		5 000.00		4 327.90	
461.315.100	Entretien installations techniques Step	591.50		3 000.00		2 375.15	
650.315.600	Entretien bornes hydrantes	10 497.30		7 000.00		24 982.45	
316	Loyers, fermages, redevances	4 657.45		4 000.00		4 171.70	
110.316.300	Location d'objets mobiliers	4 657.45		4 000.00		4 171.70	

Comptes par nature

Rubrique	Titre	Comptes 2017		Budget 2017		Comptes 2016	
		charges	revenus	charges	revenus	charges	revenus
317	Réceptions et manifestations	32 324.60		30 500.00		38 737.10	
110.317.000	Réceptions - Manifestations	25 389.90		20 000.00		30 416.95	
110.317.010	Fête du Vin cuit des mets et saveurs du monde	1 241.85		1 500.00			
110.317.011	Fête nationale	4 050.00		4 000.00		5 891.35	
110.317.012	Autres fêtes villageoises	1 642.85		5 000.00		2 428.80	

Comptes par nature

Rubrique	Titre	Comptes 2017		Budget 2017		Comptes 2016	
		charges	revenus	charges	revenus	charges	revenus
318	Honoraires, prestations serv.	288 006.40		297 500.00		375 550.96	
110.318.100	Frais de ports et de CCP	7 010.32		8 000.00		7 150.21	
110.318.200	Frais de téléphones	6 801.80		6 000.00		6 132.60	
110.318.400	Frais de contentieux et poursuites	1 224.75		2 000.00		7 889.55	
110.318.500	Honoraires et prestations de services	5 104.70		10 000.00		11 051.25	
110.318.600	Assurances - RC	12 909.75		12 000.00		11 185.75	
190.318.000	Honoraires et prestations de services	9 484.60		5 000.00		13 504.30	
210.318.000	Frais perception impôts	23 442.61		38 000.00		32 717.93	
220.318.300	Frais bancaires	873.78		1 500.00		742.17	
220.318.310	Prestations de service diverses					15 580.00	
310.318.500	Honoraires et frais d'expertises			5 000.00		6 019.55	
35101.318.600	Primes d'assurances	1 304.10		1 500.00		1 444.40	
35102.318.600	Primes d'assurances	2 361.05		2 500.00		2 274.60	
35103.318.600	Primes d'assurances	3 560.10		3 500.00		3 809.95	
35104.318.600	Primes d'assurances	2 744.65		3 000.00		2 775.40	
35105.318.600	Primes d'assurances	1 728.60		2 000.00		1 683.70	
35106.318.600	Primes d'assurances	618.75		500.00		485.80	
35110.318.600	Primes d'assurances	1 345.45		1 500.00		1 265.35	
35201.318.600	Primes d'assurances	1 213.65		1 500.00		1 244.00	
35202.318.200	Frais de téléphones	1 032.40		1 000.00		906.50	
35202.318.600	Primes d'assurances	1 901.45		2 000.00		2 009.75	
35203.318.600	Primes d'assurances	639.70		500.00		655.50	
35204.318.600	Primes d'assurances	1 312.90		1 500.00		1 679.25	
410.318.000	Honoraires et prestations de services	17 468.55		6 000.00		25 070.95	
410.318.200	Frais de ports et de téléphones	2 060.40		2 500.00		2 397.30	
420.318.000	Honoraires et prestations de services	556.70		5 000.00		6 075.35	
430.318.000	Honoraires service hivernal et divers	49 091.25		50 000.00		52 844.35	
430.318.600	Primes d'assurances	4 588.85		4 000.00		4 251.60	
440.318.000	Honoraires et prestations de services	78.00				9 720.00	
450.318.000	Transport des ordures ménagères	36 304.35		35 000.00		36 290.10	
450.318.100	Transport encombrants, bois et plastiques	7 475.00		12 000.00		11 785.00	
450.318.200	Transport compostables	6 202.50		10 000.00		6 636.90	
450.318.300	Transport papier-carton	4 351.40		6 500.00		7 922.70	
450.318.400	Transport verre	7 532.50		7 000.00		7 022.00	
450.318.500	Transport métaux divers	4 760.00		4 000.00		5 500.00	
450.318.600	Transport déchets spéciaux (Cridec)	730.95					
450.318.700	Transport matériaux de construction inertes	1 200.00		2 000.00		1 200.00	

Comptes par nature

Rubrique	Titre	Comptes 2017		Budget 2017		Comptes 2016	
		charges	revenus	charges	revenus	charges	revenus
318	Honoraires, prestations serv.	288 006.40		297 500.00		375 550.96	
460.318.000	Honoraires et prestations de services (yc assurances)	13 572.76		5 000.00		6 558.50	
460.318.200	Frais de téléphone					111.80	
461.318.000	Honoraires et prestations de services (yc assurances)	14 336.35		10 000.00		16 574.80	
461.318.900	Elimination des boues d'épuration et autres déchets	20 142.73		24 000.00		25 824.55	
470.318.500	Honoraires et prestations de services					8 567.20	
640.318.500	Frais d'inhumations et certificats de décès	2 839.25		2 000.00		2 575.85	
650.318.000	Prestations de service du SDIS Oron-Jorat	3 276.00				1 502.00	
810.318.000	Honoraires et prestations de services	2 347.95		4 000.00		4 912.50	
820.318.000	Honoraires et prestations de services	2 475.80					
319	Impôts, taxes, cotisations	85 495.08		76 000.00		89 467.80	
110.319.000	Cotisations - Frais divers	21 341.70		20 000.00		20 201.55	
210.319.102	Escomptes accordés - Dégrèvements d'impôts	26 182.50		25 000.00		22 575.70	
430.319.000	Taxes, cotisations, frais divers	3 080.00		4 000.00		3 863.00	
450.319.000	Corrections TVA	2 287.79				7 194.42	
460.319.000	Corrections TVA	5 059.64				10 077.23	
461.319.100	Taxe fédérale pour la réduction des micro-polluants	20 106.00		20 000.00		19 773.00	
620.319.100	Taxes cantonales établissement documents divers	7 437.45		7 000.00		5 782.90	
32	INTERETS PASSIFS	165 123.64		197 000.00		173 684.87	
321	Intérêts dettes à court terme	212.00		1 000.00		447.77	
220.321.000	Intérêts des dettes à court terme	212.00		1 000.00		447.77	
322	Intérêts dettes moyen, long T.	163 019.02		188 500.00		168 714.44	
310.322.300	Intérêts passifs	5 192.60		6 000.00		6 811.55	
35202.322.300	Intérêts passifs	3 233.25		3 500.00		4 241.16	
430.322.300	Intérêts passifs	77 180.90		88 000.00		80 999.64	
450.322.300	Intérêts passifs	7 691.20		9 000.00		8 032.49	
460.322.300	Intérêts passifs	64 664.40		74 000.00		68 629.60	
461.322.300	Intérêts passifs	5 056.67		8 000.00			
329	Autres intérêts	1 892.62		7 500.00		4 522.66	
210.329.000	Intérêts rémunérateurs	1 892.62		7 500.00		4 522.66	
33	AMORTISSEMENTS	1 015 370.50		386 850.00		1 119 846.42	

Comptes par nature

Rubrique	Titre	Comptes 2017		Budget 2017		Comptes 2016	
		charges	revenus	charges	revenus	charges	revenus
330	Amort. patrimoine financier	549 452.12		50 000.00		355 096.42	
210.330.100	Défalcations, abandons de solde	49 452.12		50 000.00		55 096.42	
310.330.300	Amortissements patrimoine financier					150 000.00	
35103.330.300	Amortissements patrimoine financier	500 000.00				150 000.00	

Comptes par nature

Rubrique	Titre	Comptes 2017		Budget 2017		Comptes 2016	
		charges	revenus	charges	revenus	charges	revenus
331	Amort. obligatoire patr. admn.	307 572.16		336 850.00		262 550.00	
310.331.300	Amort. Oblig. - Achat parcelle 65 Hoirie Destraz 18-2012	10 600.00		10 600.00		10 600.00	
35202.331.200	Amort. Oblig. - Réfection complète 04/2009	6 600.00		6 600.00		6 600.00	
430.331.100	Amort. Oblig. - Ch. du Moléson / 2006	34 500.00		34 500.00		34 500.00	
430.331.102	Amort. Oblig. - Trottoir Aux Channey / 2010	11 000.00		11 000.00		11 000.00	
430.331.103	Amort. Oblig. - Trottoir rte Mézières 22/2003+02/2004	15 000.00		15 000.00		15 000.00	
430.331.104	Amort. Oblig. - A la Pierre Rouge 07/2006	1 500.00		1 500.00		1 500.00	
430.331.105	Amort. Oblig. - Ch. protégé rte de Servion 03/2007	10 000.00		10 000.00		10 000.00	
430.331.106	Amort. Oblig. - Ch. Pendens, Vurzi, Mours 03/2008	11 000.00		11 000.00		11 000.00	
430.331.107	Amort. Oblig. - Rte Montpreyres 02/2008	12 400.00		12 400.00		12 400.00	
430.331.108	Amort. Oblig. - Réfection extr. Ouest ch. Mours 04/2010	4 700.00		4 700.00		4 700.00	
430.331.110	Amort. Oblig. - EU/EC Clos à Caudry 06/2010	1 100.00		1 100.00		1 100.00	
430.331.111	Amort. Oblig. - Revêtement inf. trottoir rte Servion 11/2010	1 700.00		1 700.00		1 700.00	
430.331.112	Amort. Oblig. - Ralentisseur rte du Signal - Cullayes 02/2011	2 850.00		2 850.00		2 850.00	
430.331.113	Amort. Oblig. - Abri bus et giratoire vers Zoo 21-2012	8 300.00		8 300.00		8 300.00	
430.331.114	Amort. Oblig. - Achat tracteur et lame à neige 10-2012	12 000.00		12 000.00		12 000.00	
430.331.115	Amort. Oblig. - Trottoir ch. Scierie et quai d'attente arrêté bus rte Vieux-Colège 03-2014	10 000.00		10 000.00			
430.331.116	Amort. Oblig. - Réfection RC637d et canalisations EC + prolongation trottoir Cullayes 03-2015	13 600.00		13 600.00			
430.331.300	Amort. Oblig. - Achat tracteur Deutz 5100 06-2015	7 900.00		7 900.00			
450.331.100	Amort. oblig. - Déchetterie Servion	12 500.00		12 500.00		12 500.00	
450.331.101	Amort. Oblig. - Agrandissement déchetterie Servion 02-2015	3 200.00		3 200.00			
460.331.100	Amort. Oblig. - Collecteur Le Lavioiret / 2004	13 200.00		13 200.00		13 200.00	
460.331.101	Amort. Oblig. - Collecteur En Praz Bovet / 2008	6 700.00		6 700.00		6 700.00	
460.331.102	Amort. Oblig. - Trottoir rte Mézières 22/2003+02/2004	6 300.00		6 300.00		6 300.00	
460.331.103	Amort. Oblig. - A la Pierre Rouge 07/2006	5 300.00		5 300.00		5 300.00	
460.331.104	Amort. Oblig. - Réfection extr. Ouest ch. Mours 04/2010	2 000.00		2 000.00		2 000.00	
460.331.106	Amort. Oblig. - Bouclage AD + séparatif ch. Mours 03/2010	2 900.00		2 900.00		2 900.00	
460.331.107	Amort. Oblig. - EU/EC Clos à Caudry 06/2010	2 600.00		2 600.00		2 600.00	
460.331.109	Amort. Oblig. - Stap + canalisations Bougnon Cullayes 02/2013	3 800.00		3 800.00		3 800.00	
460.331.112	Amort. Oblig. - Construction collecteur EU Les Cullayes - Servion 11/2013			25 200.00			
460.331.113	Amort. Oblig. - Mise en séparatif quartiers Cullayes Bruyère-Planches-Gollie 11/2013	53 400.00		53 400.00		53 400.00	
460.331.114	Amort. Oblig. - Mise en séparatif parcelles 23/24 quartier Chapelle 02/2014			3 400.00			

Comptes par nature

Rubrique	Titre	Comptes 2017		Budget 2017		Comptes 2016	
		charges	revenus	charges	revenus	charges	revenus
331	Amort. obligatoire patr. admn.	307 572.16		336 850.00		262 550.00	
461.331.110	Amort. Oblig. - Etude reconstr. Step Servion + liaison Cullayes 16/2012	4 500.00		4 500.00		4 500.00	
461.331.111	Amort. Oblig. - Reconstruction nouvelle Step Servion 11/2012 (soldé en 2017)	10 322.16		14 400.00			
461.331.112	Amort. Oblig. - Tamiseur/dégrilleur Step Cullayes 25/2012	2 700.00		2 700.00		2 700.00	
332	Autres amort. patrimoine administratif	158 346.22				502 200.00	
220.332.000	Amortis. Supplémentaires du patrimoine administratif	500.00				1 000.00	
460.332.100	Amortissements supplémentaires	157 846.22				274 520.72	
461.332.100	Amortissements supplémentaires					226 679.28	
35	REMBOURSEMENTS, PARTICIPATIONS	4 630 856.74		4 215 500.00		4 428 318.64	
351	Canton	1 642 125.25		1 516 000.00		1 836 536.75	
150.351.300	Participation Ecoles de musique	16 303.00		16 500.00		16 218.00	
180.351.000	Participation coûts des transports publics	84 775.75		103 500.00		91 107.35	
540.351.200	Participation OCOSP - Orientation Scolaire Professionnelle Nord	2 537.50		3 000.00		2 646.40	
610.351.100	Réforme policière : Participation	161 693.00		162 000.00		221 291.00	
610.351.200	Réforme policière : Correction	49 000.00					
720.351.100	Facture sociale - Participation de base	797 436.00		798 000.00		1 010 712.00	
720.351.200	Facture sociale - Participation sur revenus conjoncturels	243 936.00		244 000.00		324 192.00	
720.351.300	Facture sociale - Correction	109 000.00					
730.351.400	Participation AVASAD (Ass. Vaud, Aide et Soins à Domicile)	177 444.00		189 000.00		170 370.00	

Comptes par nature

Rubrique	Titre	Comptes 2017		Budget 2017		Comptes 2016	
		charges	revenus	charges	revenus	charges	revenus
352	Communes et associations comm.	2 988 731.49		2 699 500.00		2 591 781.89	
220.352.100	Péréquation - Participation au fonds	954 495.00		955 000.00		1 268 435.00	
220.352.200	Péréquation - Correction	607 000.00		300 000.00			
320.352.000	Participation Groupement forestier Broye-Jorat	12 031.60		12 000.00		12 551.70	
450.352.000	Taxe incinération ordures ménagères (Satom)	33 749.20		33 000.00		33 102.90	
450.352.100	Taxe incinération encombrants, bois et plastiques	22 282.45		26 000.00		24 996.25	
450.352.200	Taxe élimination déchets compostables	30 726.84		40 000.00		32 768.75	
450.352.400	Taxe élimination verre	750.00		500.00		289.20	
450.352.410	Participation déchets carnés	2 297.25		1 000.00		1 709.20	
450.352.600	Déchets spéciaux (CRIDEC)	2 318.05		5 000.00		5 092.59	
450.352.700	Taxes matériaux inertes DCMI	4 200.00		4 000.00		4 450.00	
510.352.200	Participation à l'ASIJ	993 000.00		1 000 000.00		934 000.00	
650.352.100	Participation SDIS Oron-Jorat	52 787.10		53 000.00		43 991.90	
660.352.100	Participation protection civile (ORPCI)	44 114.00		44 000.00		45 398.40	
710.352.500	Participation RAS et AAS (agence assurances sociales)	27 590.00		25 000.00		28 540.00	
710.365.500	Accueil petite enfance - FAJE - Réseau APERO	201 390.00		201 000.00		156 456.00	
36	AIDES ET SUBVENTIONS	86 660.20		76 000.00		75 976.45	
365	Aides, subventions inst. priv.	86 660.20		76 000.00		75 976.45	
150.365.300	Aides et subventions culture et loisirs	24 399.30		16 000.00		19 078.00	
170.365.300	Aides et subventions sociétés sportives	26 030.80		22 000.00		21 271.70	
580.365.200	Participation Paroisse du Jorat et Paroisse catholique	36 230.10		38 000.00		35 626.75	
38	ATTRIBUTIONS FONDS FINANCEMENT	1 144 006.70		65 000.00		660 644.10	
380	Attrib. fonds réser., renouv.	1 086 300.00				540 200.00	
210.380.000	Attribution provision débiteurs					39 000.00	
310.380.000	Attribution au fonds de réserve	1 086 300.00				501 200.00	
381	Attrib. financements spéciaux	57 706.70		65 000.00		120 444.10	
460.381.100	Attributions au fonds affecté			15 000.00		59 403.75	
461.381.000	Attribution au fonds de renouvellement Step Servion-Essertes	50 000.00		50 000.00		50 000.00	
850.381.900	Attribution au fonds affecté	7 706.70				11 040.35	
39	IMPUTATIONS INTERNES	35 066.50		24 000.00		2 180.00	

Comptes par nature

Rubrique	Titre	Comptes 2017		Budget 2017		Comptes 2016	
		charges	revenus	charges	revenus	charges	revenus
390	Imputations internes	35 066.50		24 000.00		2 180.00	
150.390.900	Mises à disposition gratuites diverses	4 910.00					
170.390.90	Mises à disposition gratuites diverses	1 530.00					
210.390.500	Imputations financières coût déchets non urbains (450)	25 821.00		19 000.00			
710.390.450	Sacs taxés distribués par le service déchets	2 805.50		5 000.00		2 180.00	

Comptes par nature

Rubrique	Titre	Comptes 2017		Budget 2017		Comptes 2016	
		charges	revenus	charges	revenus	charges	revenus
4	REVENUS		9 636 008.27		7 232 600.00		8 951 413.03
40	IMPOTS		4 802 462.28		4 350 000.00		4 464 424.20
400	Impôts sur le revenu, fortune		4 149 767.30		3 865 000.00		3 793 694.11
210.400.100	Impôt sur le revenu		3 648 728.69		3 450 000.00		3 358 076.76
210.400.200	Impôt sur la fortune		471 558.11		385 000.00		386 386.19
210.400.300	Impôt à la source		29 480.50		30 000.00		49 231.16
401	Impôts sur le bénéfice net		89 831.55		16 000.00		82 430.60
210.401.100	Impôt sur le bénéfice des personnes morales		81 720.00		15 000.00		66 939.00
210.401.200	Impôt sur le capital des personnes morales		1 850.80		1 000.00		1 900.60
210.401.300	Impôts complémentaire sur les immeubles des personnes morales		6 260.75				13 591.00
402	Impôts foncier		370 303.90		340 000.00		338 724.25
210.402.000	Impôt foncier		370 303.90		340 000.00		338 724.25
404	Droits de mutation		123 826.70		60 000.00		139 549.85
210.404.100	Droits de mutation		123 826.70		60 000.00		139 549.85
405	Impôts successions, donations						24 294.40
210.405.100	Impôt sur les successions et donations						24 294.40
406	Impôts, taxes possess., dép.		66 914.35		66 000.00		65 017.20
210.406.000	Taxe exploitation débits boissons à l'emporter		615.60				655.65
210.406.100	Impôt sur les chiens		9 200.00		10 000.00		8 300.00
210.406.200	Taxes sur les divertissements - Théâtre Barnabé		10 000.00		10 000.00		10 000.00
210.406.210	Taxes sur les divertissements - Zoo		31 936.25		32 000.00		31 030.30
210.406.220	Taxes sur les divertissements - Troipquarium de Servion		15 162.50		14 000.00		15 031.25
409	Impôts récupérés ap. défalca.		1 818.48		3 000.00		20 713.79
210.409.100	Impôts récupérés après défalcalcion		1 818.48		3 000.00		20 713.79
41	PATENTES, CONCESSIONS				3 000.00		
410	Patentes				3 000.00		
210.410.100	Licences (transféré ds cpte 110.431.000)				3 000.00		
42	REVENUS DU PATRIMOINE		1 559 309.74		474 600.00		982 707.19
422	Revenus capitaux du patrimoine		47 476.29		45 000.00		39 700.54
210.422.100	Intérêts de retard - Majorations		34 512.29		35 000.00		26 465.15
220.422.000	Revenus capital patrimoine financier		12 964.00		10 000.00		13 235.39

Comptes par nature

Rubrique	Titre	Comptes 2017		Budget 2017		Comptes 2016	
		charges	revenus	charges	revenus	charges	revenus
423	Revenus des immeubles patri.		341 134.45		349 300.00		353 743.65
310.423.200	Location de terrains - Esserts communaux		11 470.45		11 500.00		11 477.65
35101.423.100	Loyers des bâtiments du patrimoine financier		49 208.00		46 500.00		55 338.00
35102.423.100	Loyers des bâtiments du patrimoine financier		69 552.00		80 500.00		80 674.00
35103.423.100	Loyers des bâtiments du patrimoine financier		105 400.00		105 400.00		105 400.00
35104.423.100	Loyers des bâtiments du patrimoine financier		72 624.00		72 500.00		70 134.00
35105.423.100	Loyers des bâtiments du patrimoine financier		32 880.00		32 900.00		30 720.00
424	Gains comptables patr. financ.		1 086 300.00				501 200.00
310.424.200	Gains comptables sur placements patrimoine financier		1 086 300.00				501 200.00
425	Revenus prêts patr. administ.		500.00				
220.425.000	Revenus prêts et participations patrimoine administratif		500.00				
427	Revenus immeubles patr. admin.		83 899.00		80 300.00		88 063.00
310.427.200	Loyers des terrains - ASIJ DDP parcelles 61 et 643		23 000.00		23 000.00		15 755.00
35201.427.100	Loyers et revenus divers		39 200.00		36 500.00		49 200.00
35202.427.100	Locations et revenus divers		13 759.00		15 000.00		17 671.00
35204.427.100	Locations et revenus divers		5 640.00		5 800.00		4 200.00
440.427.200	Taxes et émoluments cimetières		2 300.00				1 237.00
43	TAXES, EMOLUMENTS, PRODUITS		967 309.40		834 000.00		895 392.35
431	Emoluments		57 312.55		35 500.00		36 197.70
110.431.000	Emoluments administratifs divers (naturalisations, tabac, réclame)		5 692.50		2 500.00		5 381.60
410.431.000	Emoluments - Permis divers		31 750.00		13 000.00		12 010.85
620.431.100	Emoluments divers		19 870.05		20 000.00		18 805.25
434	Taxes de raccordement et util.		738 981.63		609 000.00		673 074.20
450.434.100	Rétrocession Gedrel taxe au sac		74 060.48		80 000.00		78 764.60
450.434.200	Taxes forfaitaires		122 070.70		115 000.00		114 024.25
450.434.410	Refacturation déchets carnés		2 113.10		1 000.00		1 594.55
460.434.100	Taxes uniques de raccordement à l'épuration						1 762.05
460.434.101	Taxes uniques de raccordement au réseau EU/EC		108 278.35		15 000.00		57 641.70
460.434.201	Taxes annuelles d'entretien du réseau EU/EC		105 773.15		100 000.00		103 606.20
461.434.200	Taxe annuelle d'épuration		289 404.55		240 000.00		258 826.20
820.434.200	Indemnités pour l'usage du sol (Romande Energie)		57 281.30		57 000.00		56 854.65
850.434.100	Taxes uniques de raccordement au téléseu				1 000.00		

Comptes par nature

Rubrique	Titre	Comptes 2017		Budget 2017		Comptes 2016	
		charges	revenus	charges	revenus	charges	revenus
435	Ventes et prestations service		95 030.40		127 000.00		83 777.90
110.435.000	Ventes - Prestations diverses		1 312.00		500.00		3 265.55
320.435.500	Produits des ventes de bois		63 720.90		100 000.00		53 292.95
430.435.000	Facturation déneigement et services		19 900.00		20 000.00		19 500.00
450.435.300	Ristourne papier - carton		4 310.30		4 500.00		4 134.70
450.435.500	Ristourne métaux		2 419.20		2 000.00		2 082.70
650.435.000	Facturation de services à des tiers		3 368.00				1 502.00
436	Remboursements de tiers		68 718.46		61 500.00		100 931.20
110.436.000	Remboursement de tiers		14 437.65		20 000.00		31 326.75
190.436.200	Remboursement de tiers		5 178.00		2 000.00		5 714.45
210.436.200	Frais de poursuite		3 867.91		4 000.00		4 300.17
220.436.000	Remboursements de tiers						20.00
35102.436.000	Remboursements de tiers		868.80		1 500.00		3 661.40
35103.436.000	Remboursements de tiers		1 219.30		3 000.00		1 017.50
35106.436.000	Remboursement de tiers		242.70				487.45
35110.436.000	Remboursements de tiers						210.00
35201.436.000	Remboursements de tiers						68.50
410.436.000	Remboursements de tiers		21 082.75		15 000.00		28 461.25
430.436.000	Remboursements de tiers		10 870.55		8 000.00		15 563.75
440.436.000	Remboursements de tiers		220.00				
450.436.000	Remboursements de tiers		10 294.85		8 000.00		10 099.98
610.436.000	Remboursements de tiers		435.95				
437	Amendes		1 790.00		500.00		1 028.30
450.437.000	Amendes		500.00		500.00		443.30
610.437.000	Amendes d'ordre		1 290.00				585.00
439	Autres recettes		5 476.36		500.00		383.05
450.439.000	Autres recettes		5 476.36		500.00		383.05
44	PARTS AUX RECETTES CANTONALES		131 406.75		60 500.00		95 386.85
441	Parts aux recettes cantonales		131 406.75		60 500.00		95 386.85
210.441.100	Part à l'impôt sur les gains immobiliers		112 519.95		45 000.00		76 608.25
210.441.400	Impôt sur les frontaliers		18 141.15		15 000.00		18 179.40
220.441.000	Part sur taxe CO2		745.65		500.00		599.20
45	PARTICIPATION, REMB. COLL. PUB		1 722 979.95		1 324 500.00		1 917 916.64

Comptes par nature

Rubrique	Titre	Comptes 2017		Budget 2017		Comptes 2016	
		charges	revenus	charges	revenus	charges	revenus
451	Canton		180 541.30		16 000.00		446 452.60
320.451.000	Subventions cantonales		52 713.50		8 000.00		12 158.10
450.451.400	Ristourne TAR Verre		7 248.80		8 000.00		7 478.90
470.451.600	Participations et remboursements du canton						10 515.60
720.451.100	Facture sociale - Correction					200 000.00	
720.451.200	Facture sociale - Remboursement dépte final année précédente		120 579.00			216 300.00	
452	Communes et associations comm.		1 542 438.65		1 308 500.00		1 471 464.04
101.452.100	Remboursements d'associations de communes		2 570.00		1 000.00		3 270.00
102.452.100	Remboursements d'associations de communes		7 005.00		5 000.00		7 040.55
220.452.100	Péréquation - Remboursement du fonds		1 033 530.00		1 034 000.00		690 191.00
220.452.200	Péréquation - Remboursement dépenses thématiques		229 161.00		229 000.00		132 828.00
220.452.300	Péréquation - Correction					250 000.00	
220.452.400	Péréquation - Remboursement dépte final année précédente		188 553.00			211 794.00	
450.452.600	Participation Commune d'Essertes et tiers		9 715.00		10 000.00		6 516.80
460.452.600	Participation Commune d'Essertes et tiers		1 982.00				
461.452.600	Participation Commune d'Essertes et tiers		31 479.30		29 500.00		34 034.25
510.452.000	Remboursements de l'ASIJ					89 405.34	
610.452.110	Réforme policière : Remboursement dépte final année précédente		32 717.00			40 827.00	
640.452.400	Remboursements frais d'inhumations et certificats de décès		1 660.05			1 076.15	
710.452.000	Remboursement RAS et AAS (agence assurances sociales)		4 066.30			4 480.95	
46	AUTRES PARTICIPATIONS, SUB.		83 627.43		83 500.00		92 205.80
465	Particip., subvention de tiers		83 627.43		83 500.00		92 205.80
420.465.000	Participations et subventions de tiers		10 544.58			22 322.10	
450.465.000	Péréquation transports : Remboursement		6 347.75		15 000.00	12 335.90	
461.465.000	Péréquation transports : Remboursement		2 632.20				
470.465.600	Participations et subventions de tiers		9 399.00		9 000.00	4 141.00	
650.465.100	Subside ECA		96.00		3 500.00	192.00	
660.465.900	Participations et subventions de tiers					295.60	
810.465.000	Participations et subventions de tiers						
850.465.100	Participations et subventions de tiers (Citycable)		54 607.90		56 000.00	52 919.20	
48	PRELEVEMENTS FONDS, FIN. SPEC.		333 846.22		78 500.00		501 200.00

Comptes par nature

Rubrique	Titre	Comptes 2017		Budget 2017		Comptes 2016	
		charges	revenus	charges	revenus	charges	revenus
480	Prélèvement fonds réserve		333 846.22		75 000.00		501 200.00
150.480.000	Prélèvement sur fonds de réserve				17 000.00		
210.480.000	Prélèvement sur fonds de réserve		118 000.00				
35101.480.000	Prélèvement sur fonds de réserve		35 000.00		35 000.00		
35201.480.000	Prélèvement sur fonds de réserve		23 000.00		23 000.00		
460.480.000	Prélèvements au fonds de réserve		157 846.22				274 520.72
461.480.000	Prélèvements au fonds de réserve						226 679.28
481	prélèvement financ. spéciaux				3 500.00		
850.481.900	Prélèvement au fonds affecté				3 500.00		
49	IMPUTATIONS INTERNES		35 066.50		24 000.00		2 180.00
490	Imputations internes		35 066.50		24 000.00		2 180.00
110.490.900	Mises à disposition gratuites diverses		1 190.00				
35201.490.00	Mise à disposition gratuite des locaux		2 000.00				
35202.490.900	Mise à disposition gratuite salle communale		3 250.00				
450.490.710	Sacs taxés pour service social		2 805.50		5 000.00		2 180.00
450.490.900	Imputation financière part impôt déchets non urbains		25 821.00		19 000.00		

Comptes par nature

Rubrique	Titre	Comptes 2017		Budget 2017		Comptes 2016	
		charges	revenus	charges	revenus	charges	revenus
<i>Total</i>		9 375 604.11	9 636 008.27	7 361 850.00	7 232 600.00	8 923 205.51	8 951 413.03
<i>Excédent</i>			260 404.16	129 250.00			28 207.52

LISTE DES ENTENTES ET COLLABORATIONS INTERCOMMUNALES - SERVION

NOM	Forme juridique	Nom du réviseur agréé
AIDESFE Association Intercommunale de Distribution des Eaux Servion-Ferlens-Essertes	Association de communes	Fiprom
AIEJ Association Intercommunale des Eaux du Jorat	Association de communes	Ficogère SA
APERO Accueil pour la Petite Enfance Région Oron	Association de communes	Mafidu.com fiduciaire SA
ASIJ Association Scolaire Intercommunale du Jorat	Association de communes	Fidinter SA
AVASAD Association Vaudoise d'Aide et de Soins à Domicile	Association sans but lucratif	non renseigné
Bibliothèque Scolaire et Publique du Jorat	Entente intercommunale	-
CCSPA Centre de Collecte de Sous-Produits Animaux	Association de communes	Audict Fiduciaire
Champ de Plan SA	Société anonyme	Fiduciaire Beauregard Sarl
FAJE Fondation d'Accueil de Jour des Enfants	Fondation	non renseigné
Fonds culturel du Jorat	-	-
Fonds sportif du Jorat	-	-
Groupement forestier Broye-Jorat	Corporation droit public	Fiduciaire InfoCompta
Intercommunale d'utilisation des installations sportives En Pré Etang	Entente intercommunale	-
Lausanne Région	Association intercommunale	Ofisa
ORPCI Organisation Régionale Protection Civile	Association intercommunale	-
OSP-Nord Orientation Scolaire-Professionnel Région Nord	Office cantonal	non renseigné
Paroisse catholique d'Oron	Entente intercommunale	-
Paroisse de langue allemande	Entente intercommunale	-
Paroisse du Jorat	Entente intercommunale	-
Jorat, une terre à vivre au quotidien	Entente intercommunale	-
ARAS Association pour la Régionalisation de l'Action Sociale Est lausannois-Oron-Lavaux	Association intercommunale	Fidinter SA
Réseau Santé Région Lausanne	Association d'intérêts publics	non renseigné
SDIS Oron-Jorat Service Défense Incendie et de Secours	Collaboration Canton-Communes	Fiduciaire BDO

LEXIQUE :

Lois de référence :	Loi sur les communes du 28 février 1956 Règlement sur la comptabilité des communes du 14 décembre 1979.
Patrimoine administratif :	Biens indispensables à l'accomplissement des tâches publiques et qui ne peuvent être vendus (bâtiments scolaires ou administratifs, éclairage public, routes, terrains en zone d'utilité publique, etc.).
Patrimoine financier :	Actifs financiers qui peuvent être vendus sans autre (terrains, bâtiments, actions, etc.).
Comptes par ordre administratif :	Classification qui reflète l'organisation de la collectivité par classement des charges et revenus en fonction des domaines d'activité de la commune.
Comptes par nature :	Classification qui répertorie toutes les charges et tous les revenus de la même nature (par exemple l'ensemble des achats d'électricité pour les bâtiments, le service épuration, le télé-réseau et l'éclairage public).
Imputations internes :	Ecritures comptables servant à ventiler une charge ou un revenu comptabilisé initialement dans un seul service.
Amortissements obligatoires :	Amortissements liés au patrimoine administratif pour lesquels une obligation légale d'amortir a été décidée par le Conseil communal.
Service autofinancé :	Service pour lequel une taxe est affectée et qui est régi par un règlement communal. Pour Servion il s'agit des services 45-Ordures ménagères et déchets, 46-Réseau d'égout et d'épuration, 85-Télé-réseau.
Vacation :	Indemnité horaire versée à la Municipalité et aux Conseillers communaux.
Déchets urbains	Déchets produits par les ménages comprenant les incinérables (ordures ménagères, objets encombrants) et les recyclables (verre, papier, carton, métaux, etc.) dont l'élimination est financée par une taxe causale.
Déchets non urbains	Déchets spéciaux tels que peintures, piles, médicaments, produits chimiques, huiles dont l'élimination est financée par les impôts.