



COMMUNE DE SERVION

Préavis 01-2025 1^{ère} partie Comptes 2024

- Introduction et commentaires généraux (pages 1 à 2)
- Bilan et engagements hors bilan (pages 3 à 8)
- Comptes par ordre administratif (pages 9 à 44)
- Comptes par nature (pages 45 à 66)
- Tableau suivi des préavis en cours (pages 67-68)
- Rapport et analyse sur les comptes (pages 69 à 92)
- Rapport de vérification des comptes (pages 93 à 105)
- Liste des ententes intercommunales (page 106)
- Lexique (page 107)

Commune de Servion

COMPTES 2024

Introduction et commentaires généraux

Comme les années précédentes, nous vous présentons un rapport sur les comptes commentés et détaillés. Ce dernier est volontairement accompagné par une analyse financière externe qui permet une vision neutre de la situation. Pour la première fois, cette dernière expose les ratios financiers issus de la méthode préconisée par la DGAIC (Direction Générale des Institutions et des Communes) en anticipation à l'introduction de MCH2 (Modèle Comptable Harmonisé 2^{ème} génération) qui les rendra obligatoires dès 2027. Également partie intégrante de ce rapport, les conclusions complètes de révision des comptes par la fiduciaire. De base, seule la version succincte est obligatoire.

Les comptes 2024 affichent un excédent de recettes de Fr. 125'469.- par rapport au budget qui prévoyait un résultat quasi à l'équilibre et positif de Fr. 1'900.-. La marge d'autofinancement (cash-flow) dégagée par cet exercice s'élève à Fr. 990'981.- Elle s'avère légèrement moins élevée si on la compare à celle de 2023 (Fr. 1'079'513.-) ou encore à la moyenne calculée sur les dix dernières années (Fr. 1'551'925.-). Les ratios financiers analysés sont très bons et confirment la situation financière saine de la commune. Des amortissements supplémentaires du patrimoine administratif ont pu être comptabilisés pour un total de Fr. 636'276.-

Les investissements laissés en « stand-by » en 2023, provoquent d'importantes dépenses en 2024 pour un total de Fr. 1'988'963. Ces dépenses sont financées à hauteur de 2.95% par des recettes de subvention, soit des dépenses d'investissement nettes totales de Fr. 1'930'274.-.

Malgré les importants investissements engagés à ce stade, les emprunts n'augmentent que très légèrement de Fr. 16'350.- par rapport à 2023, pour s'arrêter à Fr. 4'388'825.- au 31 décembre 2024. Le plafond d'endettement brut (emprunts + engagements courants) de Fr. 21'000'000.- à disposition pour la législature n'est utilisé qu'à hauteur de 27.1% ce qui laisse une marge confortable pour les investissements à venir.

Les charges 2024, épurées des opérations comptables (amortissements supplémentaires, mouvements des fonds de réserve, imputations internes), s'élèvent à Fr. 8'971'746.- soit une augmentation de 5.15% **par rapport aux comptes 2023** (Fr. 8'532'014.-). Les charges supplémentaires de Fr. 439'732.- se décomposent ainsi :

- *Participation supplémentaire aux intercommunales (ASIJ + APERO), +Fr. 139'043.-*
- *Augmentation participation aux charges péréquatives et cohésion sociale, +Fr. 173'058.-*
- *Augmentation charges salariales, +Fr. 146'042.-*
- *Diminution des amortissements -Fr. 52'950.-*
- *Augmentations diverses pour le solde, +Fr. 34'539.-*

Les revenus 2024, également épurés des opérations comptables (mouvements des fonds de réserve, imputations internes), s'élèvent à Fr. 9'803'526.- soit une augmentation de 3.89% **par rapport aux comptes 2023** (Fr. 9'435'927.-). Cette augmentation de revenus de Fr. 367'599.- s'explique par les recettes supplémentaires suivantes :

- *Augmentation des impôts structurels et taxes, +Fr. 150'712.-*
- *Augmentation des impôts conjoncturels, +Fr. 160'703.-*
- *Augmentation des taxes diverses de raccordement et d'utilisation, +Fr. 21'755.-*
- *Augmentations diverses pour le solde, +Fr. 34'429.-*

Le résultat 2024 confirme la bonne santé financière de la Commune de Servion. Les dépenses budgétaires sont maîtrisées. La répercussion de la charge fiscale sur le contribuable reste stable. La politique d'investissements pour l'entretien et le renouvellement des infrastructures a été cette année nettement plus engagée qu'en 2023. Pour les années à venir, les investissements cibleront l'entretien routier, le parc immobilier, fortement concerné par les nouvelles normes énergétiques, ainsi que les énergies renouvelables et le développement durable. Des études sont en cours. La Municipalité reste prudente et attentive au contrôle des dépenses afin d'utiliser de la manière la plus efficiente possible les deniers publics, maintenir les acquis et anticiper au mieux le futur ainsi que les importants défis environnementaux attendus ces prochaines années.

Nous profitons encore de donner ici les premières informations liées au gros « chantier » qui attend le service des finances par la mise en place du Modèle Comptable Harmonisé 2^{ème} génération, MCH2. Il nécessitera l'introduction d'un nouveau plan comptable mais également l'application de nouvelles règles de comptabilisation et de gestion financière. Cet important changement apportera dans les grandes lignes une harmonisation et une comparabilité des comptes entre l'ensemble des communes, une meilleure transparence des résultats publiés ainsi qu'une fiabilité des statistiques nettement améliorées.

Pour la Commune de Servion cette mise en place sera effective au 1^{er} janvier 2027. Le budget 2027 sera donc établi en MCH2 avec une numérotation des comptes très différente de celle connue jusqu'ici. D'ici là, la Municipalité et la bourse communale auront à anticiper et préparer cette transition au niveau informatique, suivre les différentes formations mises en place par le canton et l'UCV, convertir le plan comptable, mettre en place les nouvelles directives et règles liées à cette adaptation et former le personnel concerné. Ce travail important et chronophage a déjà commencé. La Commission des finances ainsi que le Conseil communal seront informés au fur et à mesure de l'avancement ainsi que des décisions prises par la Municipalité dans le cadre de ce projet. La fiduciaire donne également quelques informations comptables supplémentaires à ce sujet dans son rapport de révision.

A disposition pour toute question :

Jérôme Oberson, Syndic en charge des finances

Patricia Dutoit, boursière

**Bilan
et
Engagements hors bilan**

Commune de Servion - Bilan

BILAN SAN et Soldes (sans D-C)

1.1.2024 - 31.12.2024

		SAN	Solde
91	ACTIF	11 629 792,50	12 544 273,78
910	DISPONIBILITES	2 004 631,76	1 696 143,91
9100	Caisse	2 131,95	3 423,00
9100.00.00	Caisse	2 131,95	3 423,00
9101	Compte de chèques postaux	1 420 488,41	1 410 607,02
9101.00.00	Postfinance 10-4243-0	1 420 488,41	1 410 607,02
9102	Banques	582 011,40	282 113,89
9102.00.00	BCV c/c L692.35.10	365 117,09	65 276,01
9102.10.00	Raiffeisen c/c 13851.01	216 894,31	216 837,88
911	DEBITEURS	2 372 935,03	2 182 965,72
9111	Comptes courants débiteus	14 560,00	
9111.00.00	Compte d'attente divers	-440,00	
9111.15.00	RMC Rencontres des Jeunesses 2024	15 000,00	
9112	Impôts à encaisser	1 491 042,30	1 784 146,10
9112.21.00	ACI impôts PP-PM-IS	1 259 214,19	1 433 583,05
9112.21.01	ACI impôt anticipé contribuables	203 176,82	172 072,16
9112.21.02	ACI décompte final	28 651,29	178 490,89
9115	Débiteurs	867 332,73	398 819,62
9115.00.00	Débiteurs	839 219,05	340 512,80
9115.00.01	Débiteurs BDI	20 464,90	3 280,80
9115.40.00	AFC TVA c/c débiteur	444,42	47 906,96
9115.50.00	AFC impôt anticipé à recevoir	7 204,36	7 119,06
912	PLACEMENTS PATRIMOINE FINANCIER	3 737 829,10	3 951 656,60
9120	Titres & Placements	9 201,00	9 201,00
9120.00.00	Titres et placements	1,00	1,00
9120.00.01	Raiffeisen parts sociales	200,00	200,00
9120.00.02	Romande Energie actions	9 000,00	9 000,00
9123	Terrains & Bâtiments	3 728 628,10	3 942 455,60
9123.31.00	Terrains en esserts communaux	100 000,00	100 000,00
9123.35.00	Bâtiment La Poste Servion	480 000,00	480 000,00
9123.35.19	2024/03 Bâtiments Boulangerie/Poste/Retraite, rempl. fenêtres		211 590,70
9123.35.20	Bâtiment La Boulangerie Servion	910 000,00	910 000,00
9123.35.21	2018/06 Bâtiment La Boulangerie extension	350 000,00	350 000,00
9123.35.22	2020/03+2021/01 Bâtiment Boulangerie et Poste réfection façades	150 000,00	150 000,00
9123.35.30	2005 Bâiment La Retraite 2ème étape	1 000 000,00	1 000 000,00
9123.35.31	2022/02 La Retraite panneaux solaires en toiture	58 628,10	60 864,90
9123.35.40	2011/06 Bâtiment La Ferme	680 000,00	680 000,00
913	ACTIFS TRANSITOIRES	144 156,90	232 790,45
9139	Actifs transitoires	144 156,90	232 790,45
9139.00.00	Actifs transitoires	144 156,90	77 790,45
9139.10.00	Actifs transitoires péréquation, cohésion sociale et réforme policière		155 000,00
914	PATRIMOINE ADMINISTRATIF	3 370 238,71	4 480 716,10
9141	Ouvrages de génie civil	2 923 874,06	3 933 247,95
9141.43.01	2020/06 Réfection chemin et trottoir ch. Scierie Servion	232 500,10	

Commune de Servion - Bilan

BILAN SAN et Soldes (sans D-C)

1.1.2024 - 31.12.2024

		SAN	Solde
9141.43.02	2020/10 RC636 Servion aménagement traversée (yc étude)	883 566,70	489 066,70
9141.43.03	2021/09 Etude réfection RC638 Cullayes	64 491,05	
9141.43.04	2023/08 RC637 travaux rte Montpreveyres - Cullayes part Rtes	6 745,25	22 316,25
9141.43.05	2023/09 RC638 travaux rte Mollie-Margot - Cullayes part Rtes		643 005,75
9141.43.06	2024/01 Carrefour et trottoir ch. Scierie, rte Cullayes vers Zoo		47 550,75
9141.43.08	2024/08 Etude RC630 Clos-Joli et rte Vieux-Village Servion		8 841,70
9141.44.00	2023/07 Remplacement haies cimetières Cullayes et Servion	933,75	87 113,96
9141.45.00	2015/02 Agrandissement déchetterie Servion	65 554,34	62 354,34
9141.46.00	2008 Collecteur EC En Praz Bovet Servion	35 140,63	28 440,63
9141.46.01	2010/03 Séparatif et bouclage ch. des Moures Cullayes	23 419,25	20 519,25
9141.46.02	2010/06 Clos à Caudry Cullayes	29 668,25	27 068,25
9141.46.03	2012/16 Etude reconstruction Step Servion et liaison Cullayes	81 837,91	77 337,91
9141.46.04	2012/25 Tamiseur et dégrilleur ancienne Step Cullayes	36 860,00	34 160,00
9141.46.05	2013/02 Réfection Stap du Bougnon et canalisations EU Cullayes	66 783,43	62 983,43
9141.46.06	2013/11 Séparatifs quartiers Bruyère-Planches-Gollie Cullayes	811 572,69	758 172,69
9141.46.07	2014/02 Séparatif quartier Chapelle Servion (parc. 23+24)	62 824,27	59 424,27
9141.46.08	2018/11 Collecteurs EU/EC quartiers Channey et Montagne Servion	216 886,78	203 386,78
9141.46.09	2019/04 Réfection EU/EC En Ruty Servion	5 487,94	
9141.46.10	2021/08 Collecteur EC ch. des Planches Servion	37 855,49	36 355,49
9141.46.11	2023/08 RC637 travaux Rte Montpreveyres - Cullayes part EU/EC	7 727,53	26 208,57
9141.46.12	2023/09 RC638 travaux rte Mollie-Margot - Cullayes part EU/EC		682 758,97
9141.46.13	2024/02 Es Veroty Cullayes canalisations EC		99 920,75
9141.46.14	2024/06 Lutte contre EC parasites dans réseau EU		84 640,70
9141.46.15	2024/07 Lutte contre inondations Step, construction collecteurs EC		85 195,42
9141.47.00	2023/04 Etang du Parimbot, entretien, exutoire et plan gestion	62 125,55	61 736,30
9141.82.00	2022/01 Passage au LED éclairage public Cullayes	78 537,60	99 087,40
9141.82.01	2022/05 Passage au LED éclairage public Servion	113 355,55	125 601,69
9143	Bâtiments & Constructions		9 600,00
9143.35.15	2024/14 Etude Chapelle Servion		9 600,00
9145	Forêts	245 220,00	245 220,00
9145.00.00	Forêts	245 220,00	245 220,00
9146	Mobilier, machines	98 049,80	187 215,80
9146.19.00	2022/06 Migration logiciels Abacus/Innosolv	98 049,80	125 315,80
9146.43.00	2023/06 Achat véhicule électrique voirie type Goupil		61 900,00
9149	Autres biens	103 094,85	105 432,35
9149.00.00	Autres biens à amortir	103 094,85	105 432,35
915	PRETS ET CAPITAUX DE DOTATIONS	1,00	1,00
9153	Titres & Papiers-valeur	1,00	1,00
9153.00.00	Titres et papiers valeur	1,00	1,00

Commune de Servion - Bilan

BILAN SAN et Soldes (sans D-C)

1.1.2024 - 31.12.2024

		SAN	Solde
92	PASSIF	-11 629 792,50	-12 544 273,78
920	ENGAGEMENTS COURANTS	-527 458,92	-1 308 000,81
9200	Créanciers	-499 935,22	-1 278 127,01
9200.00.00	Créanciers salaires	-4 578,40	
9200.10.00	Créanciers Abacus	-471 516,47	-1 276 740,01
9200.20.00	AFC TVA c/c créancier	-23 840,35	-1 387,00
9206	Comptes courants créanciers	-523,70	-1 713,80
9206.10.00	c/c Débiteurs versements d'avance	-523,70	-1 713,80
9209	Autres engagements courants	-27 000,00	-28 160,00
9209.45.50	Cautions badges déchetterie	-27 000,00	-28 160,00
922	EMPRUNTS MOYEN & LONG TERME	-4 372 295,00	-4 388 825,00
9221	Emprunts par obligation simple	-4 372 295,00	-4 388 825,00
9221.00.03	Postfinance PF003186 2014-2024	-398 145,00	
9221.00.04	Postfinance PF003476 2014-2024	-349 250,00	
9221.00.05	Postfinance PF003599 2014-2024	-419 100,00	
9221.00.06	Postfinance PF003789 2015-2025	-1 939 800,00	-1 851 025,00
9221.00.07	BCV U5264.48.32 2011-2026 Cullayes	-115 000,00	-105 800,00
9221.00.08	Postfinance PF000461 2007-2027 Servion	-1 000 000,00	-1 000 000,00
9221.00.09	Postfinance PF000872 2008-2028 Cullayes	-55 000,00	-44 000,00
9221.00.10	Postfinance PF001621 2010-2030 Cullayes	-96 000,00	-88 000,00
9221.00.11	Suva 40004277 2024-2030		-1 300 000,00
925	PASSIFS TRANSITOIRES	-341 675,85	-263 583,75
9259	Passifs transitoires	-341 675,85	-263 583,75
9259.00.00	Passifs transitoires	-41 675,85	-28 583,75
9259.10.00	Passifs transitoires péréquation, cohésion sociale et réforme policière	-300 000,00	-235 000,00
928	FONDS DE RESERVE	-2 790 567,64	-2 860 600,10
9280	Fonds de réserve recettes affectées	-133 898,70	-125 925,27
9280.45.00	Fonds affecté entretien service déchets	-243,50	
9280.46.01	Fonds affecté investissements service épuration	-33 655,20	-25 925,27
9280.46.10	Fonds affecté renouvellement Step Essertes-Servion	-100 000,00	-100 000,00
9282	Fonds de réserve	-2 656 668,94	-2 734 674,83
9282.00.00	Fonds de réserve pour investissements futurs	-1 598 903,78	-1 598 903,78
9282.21.00	Fonds de réserve perte s/débiteurs	-285 000,00	-390 000,00
9282.35.00	Fonds de réserve bâtiments	-500 000,00	-500 000,00
9282.42.00	Fonds de réserve énergie et environnement	-250 000,00	-243 571,05
9282.44.00	Fonds de réserve arborisation compensatoire	-2 100,00	-2 200,00
9282.85.00	Fonds de réserve télé-réseau Servion	-20 665,16	
929	CAPITAL	-3 597 795,09	-3 723 264,12
9290	CAPITAL	-3 597 795,09	-3 723 264,12
9290.00.00	Capital	-3 597 795,09	-3 723 264,12

ENGAGEMENTS HORS BILAN AU 31.12.2024 - Commune de Servion

Nom	Quote-part de cautionnement pour Servion	Dette au 31.12.2024	Plafond maxi
AIESFE (Association Intercommunale de Distribution des Eaux Servion-Ferlens-Essertes)	1'250'664.20	1'685'702.00	2'500'000.00
AIEJ (Association Intercommunale des Eaux du Jorat)	140'965.29	1'425'850.00	3'000'000.00
ASIJ (Association Scolaire Intercommunale du Jorat)	8'416'375.68	51'654'000.00	65'000'000.00
CCSPA (Centre de Collecte de Sous-Produits Animaux)	9'432.34	143'750.00	250'000.00
	9'817'437.51	54'909'302.00	70'750'000.00
Plafond de cautionnement législature 2021-2026 pour Servion	12'500'000.00		
Marge	2'682'562.49		

**Comptes
par ordre administratifs
et commentaires**

Commune de Servion - Comptes de fonctionnement 2024 - Récapitulation

		Comptes 2024		Budget 2024		Comptes 2023	
		Charges	Revenus	Charges	Revenus	Charges	Revenus
1	Total Administration générale	1 087 076,84	69 934,00 1 017 142,84	1 191 500,00	54 500,00 1 137 000,00	991 457,79	79 049,92 912 407,87
2	Total Finances	1 951 207,95	7 898 518,77	1 580 200,00	7 100 500,00	1 786 318,57	7 694 680,51
		5 947 310,82		5 520 300,00		5 908 361,94	
3	Total Domaines et bâtiments	338 013,76	491 622,47	452 500,00	478 500,00	1 161 267,54	535 161,80
		153 608,71		26 000,00			626 105,74
4	Total Travaux	2 387 650,35	949 646,17 1 438 004,18	1 775 600,00	990 200,00 785 400,00	3 271 051,32	2 454 556,45 816 494,87
5	Total Instruction publique et cultes	1 520 671,60	88 068,40 1 432 603,20	1 518 000,00		1 448 026,10	
					1 518 000,00		1 448 026,10
6	Total Police	490 343,25	45 110,10 445 233,15	485 500,00	31 000,00 454 500,00	489 785,00	51 344,40 438 440,60
7	Total Sécurité sociale	1 919 382,45	257 197,05 1 662 185,40	1 929 000,00	290 000,00 1 639 000,00	1 726 576,25	236 199,80 1 490 376,45
8	Total Services industriels	95 728,99	115 447,26	115 500,00	105 000,00	101 299,80	107 974,95
		19 718,27			10 500,00	6 675,15	
1	Total FONCTIONNEMENT	9 790 075,19	9 915 544,22	9 047 800,00	9 049 700,00	10 975 782,37	11 158 967,83
	Excédent de revenus		125 469,03		1 900,00		183 185,46

Commune de Servion
Comptes par ordre administratif 2024
Commentaires

Rubrique	Titres et commentaires
1010.3001.00	Vacations : Charge de travail supplémentaire pour le bureau du Conseil (Poste de secrétaire à repourvoir et élections à la Municipalité).
1100.3011.00	Traitements du personnel : Le traitement du personnel ainsi que les charges sociales liées fluctuent d'une année à l'autre. Les comptes par nature permettent une meilleure vue d'ensemble de ces charges (pages vertes). A relever pour ce service une diminution non négligeable des charges par rapport au budget. Le travail supplémentaire lié au changement d'ERP (Abacus, Innosolv) s'est révélé moins conséquent. L'engagement de personnel supplémentaire reporté de plusieurs mois allège également cette rubrique.
1100.3090.00	Autres charges : Frais de formation continue partiellement pris en charge par l'assistance fournie lors du changement d'ERP (Abacus, Innosolv).

Commune de Servion - Comptes de fonctionnement 2024

		Comptes 2024		Budget 2024		Comptes 2023	
		Charges	Revenus	Charges	Revenus	Charges	Revenus
1	FONCTIONNEMENT	9 790 075,19	9 915 544,22	9 047 800,00	9 049 700,00	10 975 782,37	11 158 967,83
		125 469,03		1 900,00		183 185,46	
1	Administration générale	1 087 076,84	69 934,00	1 191 500,00	54 500,00	991 457,79	79 049,92
			1 017 142,84		1 137 000,00		912 407,87
10	Autorités	243 444,95	8 039,20	245 500,00	9 000,00	221 642,10	8 729,20
1010	Conseil communal	36 283,20	1 050,00	34 000,00	2 000,00	29 401,20	1 170,00
1010.3001.00	Indemnités et jetons de présence	31 705,95		25 000,00		26 505,70	
1010.3060.00	Indemnisation et remboursement de frais	174,15		2 000,00		579,95	
1010.3100.00	Imprimés et fournitures de bureau	430,95		2 000,00			
1010.3170.00	Réceptions et manifestations	3 972,15		5 000,00		2 315,55	
1010.4361.00	Jetons de présence et divers		1 050,00		2 000,00		1 170,00
1020	Municipalité	207 161,75	6 989,20	211 500,00	7 000,00	192 240,90	7 559,20
1020.3001.01	Vacations	87 602,00		85 000,00		82 355,30	
1020.3001.02	Indemnités fixes	72 140,00		71 500,00		72 139,50	
1020.3030.00	Assurances sociales	14 700,00		14 000,00		12 000,00	
1020.3040.00	Caisse de pensions	22 900,00		24 000,00		20 200,00	
1020.3050.00	Assurances accidents et maladie	2 900,00		2 000,00		1 700,00	
1020.3060.00	Indemnisation et remboursement de frais	3 951,80		5 000,00		2 611,10	
1020.3090.00	Autres charges	2 967,95		10 000,00		1 235,00	
1020.4361.00	Jetons de présence et divers		6 989,20		7 000,00		7 559,20
11	Administration	434 246,67	39 277,05	495 000,00	28 500,00	372 290,64	42 005,17
1100	Administration	434 246,67	39 277,05	495 000,00	28 500,00	372 290,64	42 005,17
1100.3011.00	Traitements du personnel	221 464,30		241 000,00		174 581,10	
1100.3030.00	Assurances sociales	20 250,95		21 000,00		16 195,25	
1100.3040.00	Caisse de pensions	31 921,45		40 000,00		27 238,60	
1100.3050.00	Assurances accidents et maladie	4 462,85		3 000,00		2 692,75	
1100.3060.00	Indemnisation et remboursement de frais	211,20		500,00		541,25	
1100.3090.00	Autres charges	1 520,65		10 000,00		1 172,35	
1100.3100.00	Imprimés et fournitures de bureau	11 206,45		12 000,00		7 959,84	
1100.3111.00	Achats mobilier et matériel	4 322,60		5 000,00		9 186,60	
1100.3151.00	Entretien du mobilier et matériel	952,70		500,00		187,30	

Commune de Servion

Comptes par ordre administratif 2024

Commentaires

Rubrique	Titres et commentaires
1100.3170.00	Réceptions et manifestations : Les communes de Servion, Jorat-Mézières et Montpreveyres ont profité du site RMC à Mézières pour organiser conjointement une seconde activité non budgétée pour les aînés.
1100.3170.02	Autres fêtes villageoises (yc Fête automnale) : La Fête automnale n'a pas eu lieu.
1100.3185.03	Honoraires pour développement projets futurs : On trouve ici les honoraires liés au PECC (Plan Energie Climat Communal) ainsi que des honoraires en lien avec le projet de création d'un Pumptrack.
1100.4360.00	Remboursements de tiers : Recettes supplémentaires générées par les indemnités d'assurances pour le personnel en arrêt maladie/accident ou service militaire.
1500.3909.01 + 1700.3909.01	Mises à disposition gratuites diverses : Compte servant à isoler les soutiens non financiers aux sociétés locales et associations diverses. Il s'agit principalement de mises à disposition de locaux (salles communales), matériel et personnel communal. Comptabilisé à titre statistique et informatif.
1800.3517.00	Participation déficit transports publics : Montant facturé par le Canton. Reprise de la fréquentation, hausse des tarifs, report de certains investissements, optimisations financières, financement supplémentaire ponctuel de la Confédération, diminution des taux d'intérêts. L'ensemble de ces effets expliquent la différence à la baisse d'environ 14% par rapport au budget.

Commune de Servion - Comptes de fonctionnement 2024

		Comptes 2024		Budget 2024		Comptes 2023	
		Charges	Revenus	Charges	Revenus	Charges	Revenus
1100.3163.00	Locations d'objets mobiliers	5 915,15		8 500,00		5 352,10	
1100.3170.00	Réceptions et manifestations	33 327,70		30 000,00		37 327,30	
1100.3170.01	Fête nationale	9 227,25		15 000,00		10 906,85	
1100.3170.02	Autres fêtes villageoises (yc Fête automnale)	3 492,30		15 000,00		3 766,55	
1100.3181.00	Frais de ports	6 163,22		5 500,00		4 768,75	
1100.3182.00	Frais de téléphone et internet	7 048,50		7 000,00		6 864,45	
1100.3184.00	Frais de contentieux et poursuites	2 891,35		2 000,00		2 529,15	
1100.3185.00	Honoraires et prestations de services	19 068,05		23 000,00		11 023,45	
1100.3185.03	Honoraires pour développement projets futurs	11 020,60		15 000,00		10 591,00	
1100.3186.00	Prestations diverses et primes d'assurances	15 839,80		16 000,00		16 152,45	
1100.3193.00	Cotisations	23 939,60		25 000,00		23 253,55	
1100.4319.00	Emoluments administratifs divers		6 617,00		6 000,00		5 600,00
1100.4359.00	Ventes et prestations diverses		2 338,55		2 000,00		962,00
1100.4360.00	Remboursements de tiers		24 425,50		15 000,00		34 793,17
1100.4516.00	Participation cantonale pour aménagement du territoire et protection de l'environnement		5 296,00		5 000,00		
1100.4909.00	Mises à disposition gratuites diverses		600,00		500,00		650,00
15	Affaires culturelles et de loisirs	113 395,82		121 000,00		103 998,55	
1500	Affaires culturelles et de loisirs	113 395,82		121 000,00		103 998,55	
1500.3513.00	Participation aux écoles de musique (LEM)	20 634,00		21 000,00		20 311,00	
1500.3653.00	Aides et subventions diverses	76 285,70		80 000,00		69 017,55	
1500.3653.02	Projet séniors Pro Senectute - Lausanne Region	3 026,12		5 000,00			
1500.3909.01	Mises à disposition gratuites diverses	13 450,00		15 000,00		14 670,00	
17	Sport	47 365,85		55 000,00		67 792,30	
1700	Sport	47 365,85		55 000,00		67 792,30	
1700.3653.00	Aides et subventions diverses	17 824,85		26 000,00		37 622,30	
1700.3653.01	Participation au Centre Sportif de Malley (CSM)	27 571,00		28 000,00		29 370,00	
1700.3909.01	Mises à disposition gratuites diverses	1 970,00		1 000,00		800,00	
18	Transports publics	145 572,05		168 000,00		148 018,95	
1800	Transports publics	145 572,05		168 000,00		148 018,95	
1800.3517.00	Participation déficit transports publics	145 572,05		168 000,00		148 018,95	
19	Informatique	103 051,50	22 617,75	107 000,00	17 000,00	77 715,25	28 315,55

Commune de Servion

Comptes par ordre administratif 2024

Commentaires

Rubrique	Titres et commentaires
1900.3185.00	Honoraires et prestations de services : Les changements de personnel, autant à la Commune de Servion que dans les communes/associations intercommunales hébergées sur le serveur, ont nécessité des interventions supplémentaires et expliquent ce dépassement. A noter que la refacturation des prestations aux hébergés (voir compte 1900.4360.00) compense entièrement ce surcoût.
1900.4360.00	Remboursements de tiers : Refacturation aux hébergés des coûts et prestations effectuées sur le serveur. Ces revenus supplémentaires sont liés au commentaire fait au compte 1900.3185.00.
2100.3301.00	Défalcations impôts ACI : Ce montant peut fluctuer fortement d'une année à l'autre selon les dossiers traités par l'ACI (Administration Cantonale des Impôts). Le budget a été chiffré sur la base d'une moyenne des années précédentes.
2100.3809.01	Attribution provision débiteurs douteux ACI : Selon les indications de l'ACI , ajustement à la hausse de la provision perte sur débiteurs impôts (cpte bilan 9282.21.00).
2100.3909.00	Imputations coût déchets non urbains (450) : Transfert de charges du service déchets au service impôts. Les déchets "non urbains" ne sont pas couverts par la taxe affectée du service 450 et sont pris en charge par les impôts (voir cpte 4500.4909.02).
2100	Impôts structurels
	Impôt revenu / fortune / source / personnes morales / foncier : A l'exception de l'impôt sur la fortune, ces impôts dépassent les prévisions. Relativement stables, ils peuvent cependant fluctuer puisqu'ils font parfois l'objet de taxations/perceptions sur les années antérieures.
2100	Impôts conjoncturels
	Droits de mutation / successions et donations / gains immobiliers / frontaliers : Dépassement des prévisions budgétaires très prudentes pour tous ces types d'impôts. Dès 2025, afin d'éviter des écarts trop importants budget/comptes, ces revenus seront chiffrés sur une moyenne des 6 dernières années.

Commune de Servion - Comptes de fonctionnement 2024

		Comptes 2024		Budget 2024		Comptes 2023	
		Charges	Revenus	Charges	Revenus	Charges	Revenus
1900	Service informatique	103 051,50	22 617,75	107 000,00	17 000,00	77 715,25	28 315,55
1900.3111.01	Achats matériel informatique (hardware/software)	23 428,35		30 000,00		10 892,50	
1900.3151.01	Entretien et maintenance matériel et logiciels	55 210,80		58 000,00		45 323,65	
1900.3185.00	Honoraires et prestations de services	24 412,35		19 000,00		21 499,10	
1900.4360.00	Remboursements de tiers		22 617,75		17 000,00		28 315,55
2	Finances	1 951 207,95	7 898 518,77	1 580 200,00	7 100 500,00	1 786 318,57	7 694 680,51
		5 947 310,82		5 520 300,00		5 908 361,94	
21	Impôts	291 806,37	6 363 053,67	144 200,00	5 614 500,00	181 780,52	6 062 527,63
2100	Impôts	291 806,37	6 363 053,67	144 200,00	5 614 500,00	181 780,52	6 062 527,63
2100.3011.00	Traitements du personnel	12 500,00		12 000,00		11 700,00	
2100.3030.00	Assurances sociales	1 200,00		1 000,00		1 100,00	
2100.3040.00	Caisse de pensions	1 800,00		2 000,00		1 800,00	
2100.3050.00	Assurances accidents et maladie	200,00				200,00	
2100.3186.01	Frais perception impôts	41 820,64		38 000,00		40 064,37	
2100.3290.00	Intérêts rémunérateurs	2 020,55		1 000,00		552,17	
2100.3301.00	Défalcations impôts ACI	73 677,91		35 000,00		41 540,64	
2100.3301.01	Escomptes accordés - Dégrèvements d'impôts	27 229,27		28 000,00		27 876,34	
2100.3809.01	Attribution provision débiteurs douteux ACI	105 000,00				30 000,00	
2100.3909.00	Imputation coût déchets non urbains (450)	26 358,00		27 200,00		26 947,00	
2100.4001.00	Impôt sur le revenu		4 350 564,91		4 100 000,00		4 173 923,65
2100.4002.00	Impôt sur la fortune		525 755,48		560 000,00		621 616,98
2100.4003.00	Impôt à la source		63 833,04		40 000,00		24 883,15
2100.4011.00	Impôt sur le bénéfice des personnes morales		138 165,75		60 000,00		135 876,35
2100.4011.01	Compensation financière RFFA, part communale		14 586,78		5 500,00		13 453,90
2100.4012.00	Impôt sur le capital des personnes morales		12 062,45		3 000,00		6 819,40
2100.4013.00	Impôt complémentaire sur les immeubles personnes morales		13 395,80		10 000,00		13 508,95
2100.4020.00	Impôt foncier		454 204,25		445 000,00		447 592,60
2100.4040.00	Droits de mutation		311 787,65		100 000,00		213 341,70
2100.4050.00	Impôt sur les successions et donations		20 356,20		20 000,00		55,40
2100.4061.00	Impôt sur les chiens		11 450,00		11 000,00		11 375,00
2100.4062.01	Taxes sur les divertissements Zoo		45 306,05		40 000,00		37 267,30
2100.4062.02	Taxes sur les divertissements Tropicarium		20 958,30		20 000,00		18 896,75
2100.4062.10	Taxes sur les divertissements Théâtre Barnabé		47 747,30		40 000,00		41 466,90
2100.4091.00	Impôts récupérés après défalcation		12 228,32		10 000,00		12 865,66
2100.4101.00	Taxe exploitation débits boissons alcooliques à l'emporter		1 007,75		1 000,00		980,60
2100.4221.00	Intérêts de retard		42 371,03		35 000,00		43 598,29

Commune de Servion

Comptes par ordre administratif 2024

Commentaires

Rubrique	Titres et commentaires
2100 Impôts conjoncturels	
Gains immobiliers / frontaliers :	
	Voir commentaire sur les impôts conjoncturels à la page précédente.
2200.3520.01	Péréquation - correction participation au fonds :
	Arrivé à temps pour intégration au bouclage, le décompte provisoire 2024 transmis par le canton affiche une participation prévisionnelle complémentaire de Fr. 223'000.-. Principalement liée aux dépenses thématiques, cette charge n'est pas encore définitive et peut encore faire l'objet de variations car les chiffres de l'ensemble des communes du canton ne sont pas encore connus. La différence sera portée en compte sur l'exercice suivant comme c'est le cas chaque année.
2200.4222.00	Revenus des capitaux patrimoine financier :
	Cette année encore, les liquidités à disposition ont permis des placements à court terme à des taux intéressants.
2200.4520.02	Péréquation - solde année précédente :
	La simulation effectuée au bouclage des comptes 2023 prévoyait une participation complémentaire à la péréquation de Fr. 220'000.- (2200.3520.01). Au final versement d'un montant de Fr. 177'716.-. Soit Fr. 42'284.- de charges en moins absorbées par les comptes 2024.
3200.3146.00	Entretien des forêts :
	Réserve pour entretien courant non utilisée.

Commune de Servion - Comptes de fonctionnement 2024

		Comptes 2024		Budget 2024		Comptes 2023	
		Charges	Revenus	Charges	Revenus	Charges	Revenus
2100.4360.00	Remboursements de tiers		4 110,51		4 000,00		3 896,55
2100.4370.00	Amendes						9 900,00
2100.4411.00	Impôt sur les gains immobiliers		236 063,90		80 000,00		202 819,70
2100.4414.00	Impôt sur les frontaliers		37 098,20		30 000,00		28 388,80
22	Service financier	1 659 401,58	1 535 465,10	1 436 000,00	1 486 000,00	1 604 538,05	1 632 152,88
2200	Service financier	1 659 401,58	1 535 465,10	1 436 000,00	1 486 000,00	1 604 538,05	1 632 152,88
2200.3183.00	Frais bancaires	1 708,58		1 500,00		1 492,05	
2200.3210.00	Intérêts des dettes à court terme			500,00			
2200.3321.00	Amort. suppl. patrimoine administratif	300,00					
2200.3520.00	Péréquation - participation (jusqu'au 31.12.2024)	1 434 393,00		1 434 000,00		1 383 046,00	
2200.3520.01	Péréquation - correction (jusqu'au 31.12.2024)	223 000,00				220 000,00	
2200.4222.00	Revenus des capitaux patrimoine financier		20 340,15		15 000,00		20 583,88
2200.4360.01	Corrections exercices antérieures		1 761,60				
2200.4410.00	Redistribution taxe CO2		618,35		1 000,00		616,00
2200.4520.00	Péréquation - rbsmt du fonds (jusqu'au 31.12.2024)		1 102 327,00		1 102 000,00		1 085 629,00
2200.4520.01	Péréquation - rbsmt dép. thématiques (jusqu'au 31.12.2024)		368 134,00		368 000,00		337 643,00
2200.4520.02	Péréquation - solde année précédente		42 284,00				187 681,00
3	Domaines et bâtiments	338 013,76	491 622,47	452 500,00	478 500,00	1 161 267,54	535 161,80
		153 608,71		26 000,00			626 105,74
31	Terrains	380,00	36 248,05	6 000,00	35 000,00	4 962,90	35 602,15
3100	Terrains	380,00	36 248,05	6 000,00	35 000,00	4 962,90	35 602,15
3100.3140.00	Entretien des terrains			1 000,00		4 450,25	
3100.3185.00	Honoraires et prestations de services	380,00		5 000,00		512,65	
3100.4232.00	Loyers et revenus des terrains		12 951,05		12 000,00		12 305,15
3100.4272.01	Loyers des terrains DDP ASIJ		23 297,00		23 000,00		23 297,00
32	FORÊTS	60 643,90	210,00	58 000,00		47 200,70	420,00
3200	Service des forêts	60 643,90	210,00	58 000,00		47 200,70	420,00
3200.3011.00	Traitements du personnel	8 200,00		4 500,00		5 900,00	
3200.3030.00	Assurances sociales	800,00		500,00		600,00	
3200.3040.00	Caisse de pensions	1 200,00		500,00		900,00	
3200.3050.00	Assurances accidents et maladie	200,00				100,00	
3200.3146.00	Entretien des forêts	12 500,00		22 500,00		10 897,15	

Commune de Servion

Comptes par ordre administratif 2024

Commentaires

Rubrique	Titres et commentaires
3200.3526.00	Participation Groupement forestier Broye-Jorat : Participation finale au Groupement pour l'année 2023 plus élevée que prévu.
3510.3141.00	Le Vieux Collège, Servion Entretien des bâtiments : Travaux de réfection du clocher moins coûteux que prévu.
3511.3120.00	La Poste - Abri PC, Servion Achats eau, énergie, combustible : Les acomptes demandés par Cosvegaz pour la fourniture du gaz étaient trop élevés et ont générés un remboursement au décompte final.
3511.3141.00	Entretien des bâtiments : La résolution des problèmes de chauffage s'est avérée moins coûteuse que prévu.
3511.4360.00	Remboursements de tiers : On trouve ici les charges et frais accessoires facturés aux locataires.
3512.3011.00	La Boulangerie Traitements du personnel : Le traitement du personnel ainsi que les charges sociales liées fluctuent d'une année à l'autre. Le budget a été calculé sur la base des heures effectuées en 2022 d'où un décalage parfois important. Les comptes par nature permettent une meilleure vue d'ensemble de ces charges. Ce commentaire est valable pour l'ensemble des comptes nature 3011 suivants et ne sera pas répété.
3512.3141.00	Entretien des bâtiments : Appareils électroménagers défectueux remplacés chez un locataire et travaux pour résolution de problèmes de chauffage avec dégâts d'eau.

Commune de Servion - Comptes de fonctionnement 2024

		Comptes 2024		Budget 2024		Comptes 2023	
		Charges	Revenus	Charges	Revenus	Charges	Revenus
3200.3526.00	Participation au Groupement forestier Broye-Jorat	37 743,90		30 000,00		28 803,55	
3200.4360.00	Remboursements de tiers		210,00				420,00
35	Bâtiments	276 989,86	455 164,42	388 500,00	443 500,00	1 109 103,94	499 139,65
3510	Le Vieux Collège	30 628,80	47 841,75	44 000,00	48 000,00	46 193,95	48 292,10
3510.3011.00	Traitements du personnel	10 400,00		11 000,00		11 800,00	
3510.3030.00	Assurances sociales	1 000,00		1 000,00		1 100,00	
3510.3040.00	Caisse de pensions	1 500,00		2 000,00		1 900,00	
3510.3050.00	Assurances accidents et maladie	200,00				200,00	
3510.3120.00	Achats eau, énergie, combustible	8 834,65		15 000,00		9 036,60	
3510.3130.00	Achats fournitures et marchandises	1 163,30		3 000,00		870,90	
3510.3141.00	Entretien des bâtiments	5 960,65		10 000,00		19 516,60	
3510.3186.00	Prestations diverses et primes d'assurances	1 570,20		2 000,00		1 769,85	
3510.4271.00	Loyers des bâtiments du patrimoine administratif		44 808,00		45 000,00		44 808,00
3510.4360.00	Remboursements de tiers		3 033,75		3 000,00		3 484,10
3511	La Poste - Abri PC (Centre 6)	28 652,05	89 720,25	45 000,00	88 000,00	69 085,20	89 613,95
3511.3011.00	Traitements du personnel	2 000,00		5 000,00		2 000,00	
3511.3030.00	Assurances sociales	200,00		500,00		200,00	
3511.3040.00	Caisse de pensions	300,00		1 000,00		300,00	
3511.3120.00	Achats eau, énergie, combustible	10 812,80		17 000,00		15 898,75	
3511.3130.00	Achats fournitures et marchandises	109,05		1 000,00		321,25	
3511.3141.00	Entretien des bâtiments	12 846,60		17 500,00		10 178,65	
3511.3186.00	Prestations diverses et primes d'assurances	2 383,60		3 000,00		2 828,15	
3511.3303.00	Amortissements terrains et bâtiments du patrimoine financier					37 358,40	
3511.4231.00	Loyers des bâtiments du patrimoine financier		80 628,00		82 000,00		82 188,00
3511.4360.00	Remboursements de tiers		9 092,25		6 000,00		7 425,95
3512	La Boulangerie (Centre 4)	72 357,45	131 173,70	91 500,00	121 000,00	97 259,55	109 309,45
3512.3011.00	Traitements du personnel	22 800,00		37 000,00		15 800,00	
3512.3030.00	Assurances sociales	2 100,00		3 500,00		1 500,00	
3512.3040.00	Caisse de pensions	3 300,00		6 000,00		2 500,00	
3512.3050.00	Assurances accidents et maladie	400,00		500,00		200,00	
3512.3120.00	Achats eau, énergie, combustible	16 116,95		22 500,00		17 228,20	
3512.3130.00	Achats fournitures et marchandises	2 788,60		2 000,00		1 127,15	
3512.3141.00	Entretien des bâtiments	20 589,05		15 000,00		23 453,70	
3512.3186.00	Prestations diverses et primes d'assurances	4 262,85		5 000,00		4 768,80	
3512.3303.00	Amortissements terrains et bâtiments du patrimoine financier					30 681,70	
3512.4231.00	Loyers des bâtiments du patrimoine financier		111 400,00		112 000,00		98 400,00

Commune de Servion
Comptes par ordre administratif 2024
Commentaires

Rubrique	Titres et commentaires
3512.4360.00	<p>La Boulangerie</p> <p>Remboursements de tiers :</p> <p>Les dégâts d'eau mentionnés plus avant ont fait l'objet d'une prise en charge par l'assurance et ont été remboursés.</p>
3513.3120.00	<p>La Retraite</p> <p>Achats eau, énergie, combustible :</p> <p>Budget 2024 légèrement sous-évalué.</p>
3513.4351.00	<p>Vente d'énergie :</p> <p>Suite à la mise en production des panneaux solaires courant mars, ouverture d'un nouveau compte permettant d'isoler l'énergie produite refacturée aux locataires et à la Romande Energie.</p>
3514.4231.00	<p>La Ferme</p> <p>Loyers des bâtiments du patrimoine financier :</p> <p>Un logement est actuellement vacant. Vétuste, il n'a pas été remis en location.</p>

Commune de Servion - Comptes de fonctionnement 2024

		Comptes 2024		Budget 2024		Comptes 2023	
		Charges	Revenus	Charges	Revenus	Charges	Revenus
3512.4360.00	Remboursements de tiers		19 773,70		9 000,00		10 909,45
3513	La Retraite	14 059,10	76 345,56	14 500,00	73 000,00	15 840,80	72 624,00
3513.3011.00	Traitements du personnel					2 000,00	
3513.3030.00	Assurances sociales					200,00	
3513.3040.00	Caisse de pensions					300,00	
3513.3120.00	Achats eau, énergie, combustible	10 436,45		7 500,00		10 370,60	
3513.3141.00	Entretien des bâtiments	1 922,80		5 000,00		1 085,40	
3513.3186.00	Prestations diverses et primes d'assurances	1 699,85		2 000,00		1 884,80	
3513.4231.00	Loyers des bâtiments du patrimoine financier		71 424,00		71 500,00		71 424,00
3513.4351.00	Vente d'énergie		3 721,56				
3513.4360.00	Remboursements de tiers		1 200,00		1 500,00		1 200,00
3514	La Ferme	12 876,30	21 840,00	17 000,00	31 500,00	542 619,95	31 440,00
3514.3011.00	Traitements du personnel			2 000,00			
3514.3040.00	Caisse de pensions			500,00			
3514.3120.00	Achats eau, énergie, combustible	1 202,05		1 500,00		672,05	
3514.3130.00	Achats fournitures et marchandises	79,90		1 000,00			
3514.3141.00	Entretien des bâtiments	10 000,00		10 000,00		10 176,00	
3514.3186.00	Prestations diverses et primes d'assurances	1 594,35		2 000,00		31 771,90	
3514.3803.10	Attribution au fonds de réserve bâtiments					500 000,00	
3514.4231.00	Loyers des bâtiments du patrimoine financier		21 840,00		31 500,00		31 440,00
3515	La Chapelle	7 604,45		13 500,00		30 706,80	
3515.3011.00	Traitements du personnel	200,00				2 000,00	
3515.3030.00	Assurances sociales					200,00	
3515.3040.00	Caisse de pensions					300,00	
3515.3120.00	Achats eau, énergie, combustible	5 797,90		7 500,00		6 771,90	
3515.3141.00	Entretien des bâtiments	806,65		5 000,00		20 585,05	
3515.3186.00	Prestations diverses et primes d'assurances	799,90		1 000,00		849,85	
3516	La Voirie (et autres bâtiments jusqu'au 31.12.2023)	12 146,01	944,06	44 500,00		172 749,89	3 500,00
3516.3011.00	Traitements du personnel	6 100,00		8 000,00		15 800,00	
3516.3030.00	Assurances sociales	600,00		1 000,00		1 500,00	
3516.3040.00	Caisse de pensions	900,00		1 500,00		2 500,00	
3516.3050.00	Assurances accidents et maladie	200,00				200,00	
3516.3120.00	Achats eau, énergie, combustible	2 871,16		5 500,00		3 486,70	
3516.3130.00	Achats fournitures et marchandises	181,40		1 000,00		214,00	
3516.3141.00	Entretien des bâtiments	113,50		5 000,00		10 039,80	
3516.3186.00	Prestations diverses et primes d'assurances	1 179,95		2 500,00		2 239,60	

Commune de Servion

Comptes par ordre administratif 2024

Commentaires

Rubrique	Titres et commentaires
	La Voirie (et autres bâtiments jusqu'au 31.12.2023)
3516.3223.00	Intérêts des dettes à moyen et long terme :
+3516.3312.02	2022/02 Amort. Oblig. Bât Voirie, réfection façades et toitures yc panneaux solaires (soldé en 2023) : Amortissement supplémentaire final intervenu en 2023, les charges d'amortissement obligatoire et d'intérêts s'éteignent.
3516.4351.00	Vente d'énergie : Suite à la mise en production des panneaux solaires, ouverture d'un nouveau compte permettant d'isoler l'énergie excédentaire produite et vendue à la Romande Energie.
	Le Collège, Les Cullayes
3550.3120.00	Achats eau, énergie, combustible : Budget basé sur les comptes 2022 comprenant trois livraisons de pellets. En 2024, seules deux commandes ont été nécessaires.
3550.3141.00	Entretien des bâtiments : Entretien courant + différents travaux réalisés directement par la voirie ce qui a limité les coûts.
3550.4909.00	Mise à disposition gratuite diverses (Le Collège) : Soutien au café social La Place du Village par la mise à disposition des locaux.
	Salle communale, Les Cullayes
3551.3011.00	Traitement du personnel : L'augmentation de l'utilisation/location de la salle génère une charge de conciergerie plus importante.
3551.4271.00	Loyers des bâtiments du patrimoine administratif : Augmentation de la fréquentation/location de la salle par rapport aux années précédentes.
3551.4909.00	Mise à disposition gratuite diverses (Salle communale): Met en évidence la mise à disposition de locaux sans contrepartie financière. Ce poste est comptabilisé à titre informatif.

Commune de Servion - Comptes de fonctionnement 2024

		Comptes 2024		Budget 2024		Comptes 2023	
		Charges	Revenus	Charges	Revenus	Charges	Revenus
3516.3223.00	Intérêts des dettes à moyen et long terme			8 000,00		5 182,79	
3516.3312.02	2022/02 Amort. Oblig. Bât Voirie, réfection façades et toiture yc panneaux solaires (soldé en 2023)			12 000,00		12 000,00	
3516.3321.00	Amort. suppl. patrimoine administratif					119 587,00	
3516.4351.00	Vente d'énergie		944,06				
3516.4360.00	Remboursements de tiers						3 500,00
3550	Le Collège	14 687,05	53 369,10	35 500,00	53 000,00	78 725,40	113 105,05
3550.3011.00	Traitements du personnel	4 500,00		9 500,00		3 900,00	
3550.3030.00	Assurances sociales	400,00		1 000,00		400,00	
3550.3040.00	Caisse de pensions	600,00		1 500,00		600,00	
3550.3120.00	Achats eau, énergie, combustible	6 384,35		13 500,00		7 558,45	
3550.3130.00	Achats fournitures et marchandises	109,05		1 000,00		363,10	
3550.3141.00	Entretien des bâtiments	1 336,00		7 000,00		2 982,45	
3550.3186.00	Prestations diverses et primes d'assurances	1 357,65		2 000,00		1 700,15	
3550.3321.00	Amort. suppl. patrimoine administratif					61 221,25	
3550.4271.00	Loyers des bâtiments du patrimoine administratif		36 000,00		36 000,00		36 000,00
3550.4360.00	Remboursements de tiers		6 569,10		6 000,00		6 179,90
3550.4809.00	Prélèvements sur fonds de réserve						60 125,15
3550.4909.00	Mises à disposition gratuites diverses		10 800,00		11 000,00		10 800,00
3551	Salle communale	38 033,55	25 530,00	33 500,00	21 500,00	28 425,95	21 528,00
3551.3011.00	Traitements du personnel	11 800,00		7 500,00		7 900,00	
3551.3030.00	Assurances sociales	1 100,00		500,00		700,00	
3551.3040.00	Caisse de pensions	1 700,00		1 000,00		1 200,00	
3551.3050.00	Assurances accidents et maladie	200,00				100,00	
3551.3120.00	Achats eau, énergie, combustible	7 882,40		10 500,00		8 326,80	
3551.3130.00	Achats fournitures et marchandises	1 074,75		1 000,00		1 258,50	
3551.3141.00	Entretien des bâtiments	11 573,50		10 000,00		5 996,70	
3551.3186.00	Prestations diverses et primes d'assurances	2 702,90		3 000,00		2 943,95	
3551.4271.00	Loyers des bâtiments du patrimoine administratif		21 510,00		17 000,00		17 508,00
3551.4909.00	Mises à disposition gratuites diverses		4 020,00		4 500,00		4 020,00
3552	Cullayes - Déchetterie - Local voirie	6 673,50		10 000,00		4 353,85	
3552.3011.00	Traitements du personnel	2 000,00		2 000,00		2 000,00	
3552.3030.00	Assurances sociales	200,00				200,00	
3552.3040.00	Caisse de pensions	300,00		500,00		300,00	
3552.3120.00	Achats eau, énergie, combustible	492,80		1 000,00		380,70	
3552.3130.00	Achats fournitures et marchandises			500,00			
3552.3141.00	Entretien des bâtiments	3 150,50		5 000,00		643,60	

Commune de Servion

Comptes par ordre administratif 2024

Commentaires

Rubrique	Titres et commentaires
	Local feu - Abri PC
3553.3141.00	Entretien des bâtiments : La moquette du sol de l'abri PC des Cullayes ne correspondant pas aux normes, l'ORPCi en a demandé son retrait. Elle a été remplacée par la pose d'une résine ce qui provoque ce dépassement.
4100.3011.00	
+4100.3030.00	
+4100.3040.00	
+4100.3050.00	Traitement du personnel et charges sociales associées : Suite au départ non planifié de la personne responsable du bureau technique diminution de charges de Fr. 64'900.- sur l'ensemble de ces postes.
4100.3080.00	Personnel intérimaire : Le poste du bureau technique laissé vacant a nécessité un appui temporaire externe d'une personne qualifiée mise à disposition par le bureau NPPR. En attendant de trouver une nouvelle recrue, cette personne a été rapidement formée et a repris les dossiers en souffrance pour éviter qu'un retard trop important ne se creuse. Dès octobre, formation de la nouvelle employée et suivi des dossiers compliqués. Ce montant de Fr. 98'107.30 n'était évidemment pas budgété, il est compensé partiellement par la diminution des charges salariales pour Fr. 64'900.-. Le dépassement net de Fr. 33'207.30 reste dans les compétences municipales.
4100.3100.00	Imprimés et fournitures de bureau : Les publications de mises à l'enquête sont comptabilisées ici et refacturées aux propriétaires, voir compte 4100.4360.00 Remboursements de tiers.
4100.3185.00	Honoraires et prestations de services : On trouve dans ce compte des honoraires d'avocat pour des litiges en lien avec la police des constructions, ces cas augmentent. Pour le reste il s'agit de prestations de mandataires chargés de contrôler les demande de permis de construire et le suivi des travaux. Ces prestations sont refacturées aux propriétaires dans la mesure du possible (voir compte 4100.4360.00).

Commune de Servion - Comptes de fonctionnement 2024

		Comptes 2024		Budget 2024		Comptes 2023	
		Charges	Revenus	Charges	Revenus	Charges	Revenus
3552.3186.00	Prestations diverses et primes d'assurances	530,20		1 000,00		829,55	
3553	Local du feu - Abri PC	31 680,80	8 400,00	25 500,00	7 500,00	23 142,60	9 727,10
3553.3011.00	Traitements du personnel	2 000,00		2 000,00		3 900,00	
3553.3030.00	Assurances sociales	200,00				400,00	
3553.3040.00	Caisse de pensions	300,00		500,00		600,00	
3553.3120.00	Achats eau, énergie, combustible	5 597,05		9 000,00		6 235,80	
3553.3141.00	Entretien des bâtiments	22 090,20		12 500,00		10 717,80	
3553.3186.00	Prestations diverses et primes d'assurances	1 493,55		1 500,00		1 289,00	
3553.4271.00	Loyers des bâtiments du patrimoine administratif		8 400,00		7 500,00		7 440,00
3553.4360.00	Remboursements de tiers						2 287,10
3590	Autres bâtiments (dès 01.01.2024)	7 590,80		14 000,00			
3590.3011.00	Traitements du personnel	4 500,00		7 500,00			
3590.3030.00	Assurances sociales	400,00		500,00			
3590.3040.00	Caisse de pensions	600,00		1 000,00			
3590.3120.00	Achats eau, énergie, combustible	528,70					
3590.3141.00	Entretien des bâtiments	456,30		5 000,00			
3590.3186.00	Prestations diverses et primes d'assurances	1 105,80					
4	Travaux	2 387 650,35	949 646,17	1 775 600,00	990 200,00	3 271 051,32	2 454 556,45
			1 438 004,18		785 400,00		816 494,87
41	Service technique	190 866,26	55 233,35	154 500,00	55 000,00	136 276,85	55 634,10
4100	Service technique	190 866,26	55 233,35	154 500,00	55 000,00	136 276,85	55 634,10
4100.3011.00	Traitements du personnel	36 800,00		88 000,00		81 400,00	
4100.3030.00	Assurances sociales	3 400,00		7 500,00		7 600,00	
4100.3040.00	Caisse de pensions	5 300,00		14 500,00		12 800,00	
4100.3050.00	Assurances accidents et maladie	600,00		1 000,00		1 100,00	
4100.3060.00	Indemnisation et remboursement de frais	47,20		1 500,00		752,10	
4100.3080.00	Personnel intérimaire	98 107,30					
4100.3090.00	Autres charges	1 828,25		2 000,00		559,70	
4100.3100.00	Imprimés et fournitures de bureau	9 348,56		20 000,00		12 295,00	
4100.3111.00	Achats mobilier et matériel	161,80		1 000,00			
4100.3163.00	Locations d'objets mobiliers			1 500,00		1 037,25	
4100.3182.00	Frais de téléphone et internet	1 640,40		2 500,00		1 853,50	
4100.3185.00	Honoraires et prestations de services	33 632,75		15 000,00		16 879,30	
4100.4313.00	Emoluments administratifs		29 573,40		35 000,00		38 710,00

Commune de Servion
Comptes par ordre administratif 2024
Commentaires

Rubrique	Titres et commentaires
4200.3185.00	Honoraires et prestations de services : La réserve pour d'éventuels honoraires en lien avec des litiges en cours n'a été utilisée que partiellement.
4300.3090.00	Autres charges : Formation supplémentaire pour travaux en hauteur pour le personnel de voirie.
4300.3155.00	Entretien du matériel, machines et véhicules : Un tracteur a nécessité de grosses réparations imprévues (boîte à vitesse + embrayage).
4300.3185.01	Service hivernal et prestations de services divers : Budget utilisé partiellement en raison des hivers cléments successifs.
4300.3321.00	Amortissements supplémentaires patrimoine administratif : Ces amortissements sont détaillés dans l'analyse des comptes 2024.

Commune de Servion - Comptes de fonctionnement 2024

		Comptes 2024		Budget 2024		Comptes 2023	
		Charges	Revenus	Charges	Revenus	Charges	Revenus
4100.4360.00	Remboursements de tiers		25 659,95		20 000,00		16 924,10
42	Service de l'urbanisme	58 925,30		70 000,00		8 580,75	
4200	Aménagement du territoire	58 925,30		70 000,00		8 580,75	
4200.3185.00	Honoraires et prestations de services	58 925,30		70 000,00		8 580,75	
43	Routes	1 163 585,56	50 308,25	546 900,00	41 000,00	2 186 034,88	1 556 299,00
4300	Routes	1 163 585,56	50 308,25	546 900,00	41 000,00	2 186 034,88	1 556 299,00
4300.3011.00	Traitements du personnel	123 700,00		119 000,00		122 300,00	
4300.3030.00	Assurances sociales	11 400,00		10 500,00		11 400,00	
4300.3040.00	Caisse de pensions	17 800,00		19 500,00		19 200,00	
4300.3050.00	Assurances accidents et maladie	2 200,00		1 500,00		1 700,00	
4300.3060.00	Indemnisation et remboursement de frais	18 389,60		17 000,00		17 424,00	
4300.3090.00	Autres charges	5 265,25		2 000,00		3 268,40	
4300.3114.01	Achats matériel, machines et véhicules	32 230,20		30 000,00		11 692,35	
4300.3124.00	Achats carburant	10 389,20		15 000,00		8 824,85	
4300.3130.00	Achats fournitures et marchandises	16 555,69		15 000,00		18 367,51	
4300.3142.00	Entretien du réseau routier	111 708,22		120 000,00		145 384,65	
4300.3155.00	Entretien du matériel, machines et véhicules	47 739,64		30 000,00		22 028,75	
4300.3185.01	Service hivernal et prestations de services divers	40 547,90		55 000,00		72 027,20	
4300.3186.00	Prestations diverses et primes d'assurances	5 930,95		4 000,00		4 097,15	
4300.3192.00	Taxes sur véhicules	3 557,00		4 000,00		3 135,00	
4300.3223.00	Intérêts des dettes à moyen et long terme	24 680,76		43 000,00		26 518,62	
4300.3311.17	2020/02 Amort. Oblig. Servion réfection ch. Aux Channey (soldé en 2023)			4 400,00		4 400,00	
4300.3311.18	2020/06 Amort. Oblig. Servion réfection trottoir ch. Scierie	7 700,00		7 700,00		7 700,00	
4300.3311.19	2020/10 Amort. Oblig. Servion RC636 aménagement traversée	44 500,00		44 500,00		44 500,00	
4300.3311.21	2021/09 Amort. Oblig. Cullayes Etude aménagement RC638	4 800,00		4 800,00		4 800,00	
4300.3321.00	Amort. suppl. patrimoine administratif	634 491,15				1 637 266,40	
4300.4356.00	Facturation de services à des tiers		21 100,00		21 000,00		21 200,00
4300.4360.00	Remboursements de tiers		29 208,25		20 000,00		15 099,00
4300.4804.00	Prélèvements sur fonds de réserve routes et infrastructures						20 000,00
4300.4809.00	Prélèvements sur fonds de réserve						1 500 000,00
44	Parcs-Promenades-Cimetières	140 180,41	26 402,45	119 500,00	19 500,00	104 340,50	13 373,46
4400	Parcs-Promenades-Cimetières	140 180,41	26 402,45	119 500,00	19 500,00	104 340,50	13 373,46

Commune de Servion

Comptes par ordre administratif 2024

Commentaires

Rubrique	Titres et commentaires
4400.3145.00	Entretien des parcs et zones de loisirs : Remplacement imprévu de mini-rampes au skate-park des Cullayes.
4400.3145.02	Entretien environnement et biodiversité : Recensement des arbres remarquables et entretien du chêne du 700ème. Ces prestations sont compensées à 50% par des remboursements de tiers (voir cpte 4400.4360.00) et des subventions cantonales (voir cpte 4400.4516.00).
4400.3809.02	Attribution au fonds compensatoire arborisation :
+4400.4309.00	Taxe compensatoire arborisation : Les taxes compensatoires d'arborisation facturées sont transférées au compte de bilan 9282.44.00 Fonds de réserve arborisation compensatoire.
4400.4360.00	Remboursements de tiers :
+4400.4516.00	Participation cantonale pour aménagement du territoire et protection de l'environnement : Pour ces deux postes voir le commentaire au compte 4400.3145.02 "Entretien environnement et biodiversité".
4500	Ordures ménagères - Déchets Ce service affecté doit en principe voir ses charges couvertes par les revenus. Hormis une exception en 2023, il reste systématiquement déficitaire. Les nouvelles directives comptables MCH2 exigeront cet équilibre et obligeront, à court terme, à un ajustement des taxes.

Commune de Servion - Comptes de fonctionnement 2024

		Comptes 2024		Budget 2024		Comptes 2023	
		Charges	Revenus	Charges	Revenus	Charges	Revenus
4400.3011.00	Traitements du personnel	86 100,00		74 500,00		71 000,00	
4400.3030.00	Assurances sociales	7 900,00		6 500,00		6 600,00	
4400.3040.00	Caisse de pensions	12 300,00		12 500,00		11 100,00	
4400.3050.00	Assurances accidents et maladie	1 500,00		1 000,00		900,00	
4400.3123.00	Achats électricité	126,30		500,00		113,45	
4400.3145.00	Entretien des parcs et zones de loisirs	13 427,66		10 000,00		11 344,80	
4400.3145.01	Entretien des cimetières	5 383,25		2 000,00		1 953,55	
4400.3145.02	Entretien environnement et biodiversité	12 172,05		10 000,00			
4400.3185.00	Honoraires et prestations de services	1 171,15		2 000,00		1 128,70	
4400.3809.02	Attribution au fonds compensatoire arborisation	100,00		500,00		200,00	
4400.4272.02	Taxes et émoluments cimetières		3 300,00				1 800,00
4400.4272.03	Redevance d'utilisation (parking)		10 255,15		9 000,00		8 720,26
4400.4309.00	Taxe compensatoire d'arborisation		100,00		500,00		200,00
4400.4360.00	Remboursements de tiers		2 426,35				1 867,00
4400.4516.00	Participation cantonale pour aménagement du territoire et protection de l'environnement		3 892,00				786,20
4400.4809.00	Prélèvements sur fonds de réserve		6 428,95		10 000,00		
45	Ordures ménagères - Déchets	315 838,96	305 362,61	317 700,00	317 700,00	297 057,59	297 057,59
4500	Ordures ménagères - Déchets	315 838,96	305 362,61	317 700,00	317 700,00	297 057,59	297 057,59
4500.3011.00	Traitements du personnel	87 400,00		72 500,00		86 100,00	
4500.3030.00	Assurances sociales	8 100,00		6 500,00		8 000,00	
4500.3040.00	Caisse de pensions	12 500,00		12 000,00		13 500,00	
4500.3050.00	Assurances accidents et maladie	1 500,00		1 000,00		1 100,00	
4500.3090.00	Autres charges			500,00			
4500.3100.00	Imprimés et fournitures de bureau	761,11		1 000,00		754,31	
4500.3114.00	Achats matériel et machines	1 827,01		1 000,00			
4500.3120.00	Achats eau, énergie, combustible	1 485,50		1 000,00		1 433,76	
4500.3130.45	Achats de sacs taxés	2 335,50		4 000,00		2 610,01	
4500.3141.00	Entretien des bâtiments	3 483,14		5 000,00		2 543,02	
4500.3155.00	Entretien du matériel, machines et véhicules	1 767,03		3 000,00		863,74	
4500.3188.01	Transport ordures ménagères	37 555,68		40 000,00		36 913,94	
4500.3188.02	Transport encombrants, bois et plastiques	7 500,00		8 000,00		7 540,34	
4500.3188.03	Transport compostables	7 783,18		8 000,00		4 241,32	
4500.3188.04	Transport papier-carton	4 584,47		5 000,00		5 032,50	
4500.3188.05	Transport verre	7 928,23		9 000,00		8 539,61	
4500.3188.06	Transport métaux divers	3 830,00		5 000,00		4 507,16	
4500.3188.07	Transport déchets spéciaux	786,10		1 500,00		920,57	
4500.3188.08	Transport matériaux de construction inertes	1 300,00		2 000,00		1 299,95	

Commune de Servion

Comptes par ordre administratif 2024

Commentaires

Rubrique	Titres et commentaires
4500.3526.23	Elimination papier et carton :
+4500.4354.00	Ristourne papier et carton : L'élimination du papier engendre des revenus sous forme de ristournes alors que le budget prévoyait une charge. Ces dernières années, le marché du recyclage du papier varie rapidement et de manière importante.
4500.4342.01	Taxe au sac - Rétrocession Gedrel : Tonnage des sacs taxés éliminés en augmentation par rapport à l'année précédente, soit 2017.7 to pour 2024 contre 206.2 to. en 2023. La rétrocession par tonne augmente également passant de Fr. 336.24 en 2023 à Fr. 345.52 en 2024. Ceci ne suffit cependant pas à atteindre les prévisions budgétaires.
4500.4656.01	Rétrocession Vétroswiss TAR verre : Diminution de la rétrocession par la baisse du tonnage de verre récupéré, soit 97.94 to en 2024 contre 106.63 en 2023.
4500.4812.00	Prélèvements sur fonds affecté déchets : Ce service étant déficitaire, le montant porté à la réserve doit être totalement prélevé. Il est loin de couvrir le déficit.
4500.4909.02	Imputation part déchets non urbains au service impôt : Le coût net des déchets non urbains (déchets spéciaux, matériaux inertes, déchets carnés, déchets voirie) est extrait du service 4500 et imputé au service 2100 Impôts (2100.3909.00). Ce type de déchets n'est pas couvert par la "taxe déchets" et déséquilibre le service.
46	Réseau d'égouts et d'épuration (yc Step) Il s'agit ici d'un service affecté dont le résultat doit être équilibré. C'est le cas pour cet exercice, une fois l'excédent de charges prélevé au fonds de réserve affecté (cpte 4600.4811.00). Cette situation n'est cependant pas idéale, les charges effectives ne sont plus couvertes par les revenus et ont obligé à des prélèvements au fonds de réserve ces dernières années. Le fonds en question ne sera plus suffisamment alimenté pour couvrir les déficits à court terme. Dès 2025, les taxes seront augmentées pour assainir la situation et permettre la constitution de nouvelles réserves.

Commune de Servion - Comptes de fonctionnement 2024

		Comptes 2024		Budget 2024		Comptes 2023	
		Charges	Revenus	Charges	Revenus	Charges	Revenus
4500.3191.00	Corrections et Redip TVA	2 058,78				1 796,20	
4500.3223.00	Intérêts des dettes à moyen et long terme	1 385,59		2 000,00		1 382,08	
4500.3311.10	2015/02 Amort. Oblig. Agrandissement déchetterie Servion	3 200,00		3 200,00		3 200,00	
4500.3526.20	Elimination ordures ménagères	37 304,73		38 000,00		35 519,68	
4500.3526.21	Elimination encombrants, bois et plastiques	27 497,67		29 000,00		30 776,65	
4500.3526.22	Elimination déchets compostables	40 094,46		39 000,00		24 323,17	
4500.3526.23	Elimination papier et carton			5 000,00		1 497,10	
4500.3526.24	Elimination verre			500,00			
4500.3526.25	Elimination déchets carnés	2 133,95		2 500,00		1 806,05	
4500.3526.27	Elimination déchets spéciaux	4 932,73		7 500,00		5 717,92	
4500.3526.28	Elimination matériaux inertes	4 804,10		5 000,00		4 895,01	
4500.3812.00	Attribution au fonds de réserve entretien déchets					243,50	
4500.4342.00	Taxes annuelles d'entretien et d'utilisation		158 476,42		162 000,00		156 434,88
4500.4342.01	Taxe au sac - Rétrocession Gedrel		75 229,55		80 000,00		69 374,64
4500.4342.02	Taxe élimination déchets carnés		2 063,25		2 500,00		1 721,15
4500.4354.00	Ristourne papier et carton		2 969,00				724,77
4500.4354.01	Ristourne métaux divers		4 609,30		6 000,00		4 971,02
4500.4359.00	Ventes et prestations diverses		213,55				255,22
4500.4360.00	Remboursements de tiers		13 730,27		16 000,00		14 846,76
4500.4370.00	Amendes		1 040,00		500,00		796,00
4500.4656.01	Rétrocession Vétroswiss TAR verre		8 992,00		13 000,00		10 164,55
4500.4657.00	Remboursement péréquation des transports		8 246,77		7 500,00		7 988,60
4500.4812.00	Prélèvements sur fonds affecté déchets		243,50				
4500.4909.01	Sacs taxés destinés au service social		3 191,00		3 000,00		2 833,00
4500.4909.02	Imputation part déchets non urbains au service impôts		26 358,00		27 200,00		26 947,00
46	Réseau d'égoûts et d'épuration	507 521,71	507 521,71	552 000,00	552 000,00	522 339,50	522 339,50
4600	Réseau d'égoûts et d'épuration	263 679,27	196 162,77	304 300,00	228 000,00	293 174,17	213 075,83
4600.3011.00	Traitements du personnel	26 600,00		23 000,00		27 200,00	
4600.3030.00	Assurances sociales	2 500,00		2 000,00		2 500,00	
4600.3040.00	Caisse de pensions	3 800,00		4 000,00		4 300,00	
4600.3050.00	Assurances accidents et maladie	400,00		500,00		300,00	
4600.3120.00	Achats eau, énergie, combustible	10 168,84		12 000,00		8 899,81	
4600.3144.00	Entretien des canalisations	38 230,59		40 000,00		47 910,57	
4600.3185.00	Honoraires et prestations de services	15 890,21		20 000,00		20 103,02	
4600.3191.00	Corrections et Redip TVA	1 071,09				512,41	
4600.3223.00	Intérêts des dettes à moyen et long terme	39 749,00		61 000,00		39 648,36	
4600.3311.01	2008 Amort. Oblig. Collecteur En Praz Bovet	6 700,00		6 700,00		6 700,00	

Commune de Servion

Comptes par ordre administratif 2024

Commentaires

Rubrique	Titres et commentaires
4600.3321.00	Amortissements supplémentaires patrimoine administratif : Ces amortissements sont détaillés dans l'analyse des comptes 2024.
4600.3811.01	Attribution au fonds de réserve investissements : Conformément au budget, attribution au fonds affecté des taxes uniques de raccordement (cpte 4600.4341.00).
4600.4341.00	Taxes uniques de raccordement : L'objectif budgétaire n'est pas atteint. De nombreux projets sont en traitement et généreront des taxes sur l'exercice 2025.
4600.4342.00	Taxes annuelles d'entretien et d'utilisation : L'augmentation des taxes projetée au budget ne sera activée qu'à partir de 2025. Ces revenus correspondent dès lors à ceux perçus en 2023.
4600.4651.00	Subventions de l'ECA : Remboursement intervenu suite à l'inondation d'une station de pompage des eaux usées à la route Cantonale à Servion.
4600.4811.00	Prélèvement sur fonds affecté : Le service 46 est un service autofinancé, charges et revenus doivent être équilibrés. L'excédent de charges de Fr. 39'711.53 est prélevé au fonds de réserve affecté (cpte bilan 9280.46.01).
	Step Servion-Essertes
4610.3120.00	Achats eau, énergie, combustible : Budget sous-évalué basé sur les comptes 2022. Le budget 2025 a été réajusté.
4610.4342.00	Taxes annuelles d'entretien et d'utilisation : Depuis 2023 ces revenus restent plus bas malgré l'augmentation de la population. La sensibilisation accrue aux économies d'eau ainsi que les restrictions prolongées en période de sécheresse n'y sont certainement pas étrangères.

Commune de Servion - Comptes de fonctionnement 2024

		Comptes 2024		Budget 2024		Comptes 2023	
		Charges	Revenus	Charges	Revenus	Charges	Revenus
4600.3311.02	2010/03 Amort. Oblig. Cullayes bouclage AD + séparatif ch. Moures	2 900,00		2 900,00		2 900,00	
4600.3311.03	2010/06 Amort. Oblig. Cullayes Clos à Caudry EU/EC	2 600,00		2 600,00		2 600,00	
4600.3311.07	2013/02 Amort. Oblig. Cullayes Stap + canalisations Bougnon	3 800,00		3 800,00		3 800,00	
4600.3311.08	2013/11 Amort. Oblig. Cullayes EU/EC quartiers Bruyère-Planches_Gollie	53 400,00		53 400,00		53 400,00	
4600.3311.09	2014/02 Amort. Oblig. Servion EU/EC quartier Chapelle	3 400,00		3 400,00		3 400,00	
4600.3311.12	2018/11 Amort. Oblig. Servion collecteurs EU/EC Aux Channey	13 500,00		13 500,00		13 500,00	
4600.3311.15	2019/04 Amort. Oblig. Servion collecteurs EU/EC En Ruty (soldé en 2024)	4 000,00		4 000,00		4 000,00	
4600.3311.20	2021/08 Amort. Oblig. Servion collecteur EC Planches	1 500,00		1 500,00		1 500,00	
4600.3321.00	Amort. suppl. patrimoine administratif	1 487,94				50 000,00	
4600.3811.01	Attribution au fonds de réserve investissements	31 981,60		50 000,00			
4600.4341.00	Taxes uniques de raccordement		31 981,60		50 000,00		20 276,90
4600.4342.00	Taxes annuelles d'entretien et d'utilisation		111 141,04		160 000,00		110 205,64
4600.4651.00	Subventions de l'ECA		13 328,60				
4600.4811.00	Prélèvements sur fonds affecté épuration		39 711,53		18 000,00		82 593,29
4610	Step Servion-Essertes	243 842,44	311 358,94	247 700,00	324 000,00	229 165,33	309 263,67
4610.3011.00	Traitements du personnel	69 900,00		78 000,00		68 800,00	
4610.3030.00	Assurances sociales	6 400,00		7 000,00		6 400,00	
4610.3040.00	Caisse de pensions	10 000,00		13 000,00		10 800,00	
4610.3050.00	Assurances accidents et maladie	1 200,00		1 000,00		900,00	
4610.3090.00	Autres charges	442,26		500,00		120,00	
4610.3114.00	Achats matériel et machines	701,94		1 000,00		1 725,25	
4610.3120.00	Achats eau, énergie, combustible	30 188,67		22 000,00		27 836,18	
4610.3130.00	Achats fournitures et marchandises	15 101,06		15 000,00		12 127,16	
4610.3141.00	Entretien des bâtiments	1 441,03		5 000,00		8 148,24	
4610.3156.00	Entretien installations techniques Step	32 603,85		30 000,00		17 435,92	
4610.3185.00	Honoraires et prestations de services	14 525,98		15 000,00		14 686,95	
4610.3188.46	Elimination des boues d'épuration	27 935,08		25 000,00		27 276,95	
4610.3191.01	Taxe fédérale réduction des micro-polluants	23 085,00		23 000,00		22 599,00	
4610.3223.00	Intérêts des dettes à moyen et long terme	3 117,57		5 000,00		3 109,68	
4610.3311.05	2012/16 Amort. Oblig. Etude reconstruction Step + liaison Cullayes	4 500,00		4 500,00		4 500,00	
4610.3311.06	2012/25 Amort. Oblig. Cullayes tamiseur/dégrilleur Step	2 700,00		2 700,00		2 700,00	
4610.4342.00	Taxes annuelles d'entretien et d'utilisation		265 360,20		280 000,00		263 816,89
4610.4526.01	Participation Commune d'Oron (Essertes) et tiers		41 193,90		41 000,00		42 047,98

Commune de Servion
Comptes par ordre administratif 2024
Commentaires

Rubrique	Titres et commentaires
5100.3522.00	Participation à l'ASIJ : Coût final correspondant au budget. Au moment du bouclage des comptes le décompte final 2024 n'était pas encore parvenu à la Municipalité et n'a pas pu être intégré. Il figurera aux comptes 2025. Un remboursement en faveur de la Commune de Servion de Fr. 87'947.64 est attendu. Coût par élève 2024 : Fr. 4'494.- (4'557.- en 2023).
5100.4522.0	Remboursements de l'ASIJ : Remboursement du solde en faveur de Servion au décompte final 2023.

Commune de Servion - Comptes de fonctionnement 2024

		Comptes 2024		Budget 2024		Comptes 2023	
		Charges	Revenus	Charges	Revenus	Charges	Revenus
4610.4651.00	Subventions de l'ECA		1 441,50				
4610.4657.00	Remboursement péréquation des transports		3 363,34		3 000,00		3 398,80
47	Cours d'eau et rives	10 732,15	4 817,80	15 000,00	5 000,00	16 421,25	9 852,80
4700	Cours d'eau et rives	10 732,15	4 817,80	15 000,00	5 000,00	16 421,25	9 852,80
4700.3147.00	Entretien des cours d'eau, étangs et berges	10 732,15		15 000,00		16 421,25	
4700.4360.00	Remboursements de tiers		389,15				
4700.4516.00	Participation cantonale pour aménagement du territoire et protection de l'environnement		4 428,65		5 000,00		9 852,80
5	Instruction publique et cultes	1 520 671,60	88 068,40	1 518 000,00		1 448 026,10	
			1 432 603,20		1 518 000,00		1 448 026,10
51	Enseignement primaire et secondaire	1 481 200,00	88 068,40	1 481 000,00		1 414 297,00	
5100	Enseignement primaire et secondaire	1 481 200,00	88 068,40	1 481 000,00		1 414 297,00	
5100.3522.00	Participation à l'ASIJ	1 481 200,00		1 481 000,00		1 414 297,00	
5100.4522.00	Remboursements de l'ASIJ		88 068,40				
54	Office d'orientation professionnelle	2 801,90		3 000,00		2 826,45	
5400	Office d'orientation professionnelle	2 801,90		3 000,00		2 826,45	
5400.3522.01	Participation orientation professionnelle OSP	2 801,90		3 000,00		2 826,45	
58	Temples et cultes	36 669,70		34 000,00		30 902,65	
5800	Temples et cultes	36 669,70		34 000,00		30 902,65	
5800.3522.02	Participation Paroisse du Jorat et Paroisse catholique	36 669,70		34 000,00		30 902,65	
6	Police	490 343,25	45 110,10	485 500,00	31 000,00	489 785,00	51 344,40
			445 233,15		454 500,00		438 440,60
61	Police	240 496,00	14 968,00	229 500,00	2 000,00	247 002,50	17 084,10
6100	Police	240 496,00	14 968,00	229 500,00	2 000,00	247 002,50	17 084,10
6100.3011.00	Traitements du personnel	3 200,00		3 500,00		2 500,00	
6100.3030.00	Assurances sociales	300,00		500,00		200,00	

Commune de Servion

Comptes par ordre administratif 2024

Commentaires

Rubrique	Titres et commentaires
6100.3511.01	Réforme policière - correction participation : Le décompte provisoire 2024 transmis par le canton affiche une participation prévisionnelle complémentaire de Fr. 12'000.-
6100.4511.01	Réforme policière - solde année précédente : La simulation effectuée au bouclage des comptes 2023 prévoyait une participation complémentaire de Fr. 25'000.-. En finalité, un montant de Fr. 13'031.- a été facturé par le Canton. La différence de Fr. 11'969.- est absorbée par les comptes 2024.
6500.3156.01	Entretien des bornes hydrantes :
+6500.4651.00	Subventions de l'ECA : Les bornes hydrantes n'ont pas nécessité autant d'entretien que prévu. Les subventions liées diminuent proportionnellement.
6500.3521.00	Participation au SDIS Oron-Jorat : Coût 2024 conforme au budget, soit Fr. 34.55/hab.
6500.4521.00	Remboursements SDIS Oron-Jorat : Excédent de recettes 2023 redistribué aux communes.
6600.3521.01	Participation à l'ORPCi : Coût 2024 conforme au budget, soit Fr. 23.26/hab.
6600.4521.01	Remboursements ORPCi : Remboursement aux communes de l'excédent de recettes 2023.

Commune de Servion - Comptes de fonctionnement 2024

		Comptes 2024		Budget 2024		Comptes 2023	
		Charges	Revenus	Charges	Revenus	Charges	Revenus
6100.3040.00	Caisse de pensions	500,00		500,00		400,00	
6100.3060.00	Indemnisation et remboursement de frais	427,00		1 000,00		166,50	
6100.3511.00	Réforme Policière - participation (jusqu'au 31.12.2024)	224 069,00		224 000,00		218 736,00	
6100.3511.01	Réforme policière - correction (jusqu'au 31.12.2024)	12 000,00				25 000,00	
6100.4360.00	Remboursements de tiers		150,00				1 154,10
6100.4370.00	Amendes		2 849,00		2 000,00		4 140,00
6100.4511.01	Réforme policière - solde année précédente		11 969,00				11 790,00
62	Contrôle des habitants	110 888,75	20 315,00	110 000,00	20 000,00	112 769,20	24 521,00
6200	Contrôle des habitants	110 888,75	20 315,00	110 000,00	20 000,00	112 769,20	24 521,00
6200.3011.00	Traitements du personnel	81 700,00		79 000,00		80 000,00	
6200.3030.00	Assurances sociales	7 500,00		7 000,00		7 500,00	
6200.3040.00	Caisse de pensions	11 700,00		13 000,00		12 500,00	
6200.3050.00	Assurances accidents et maladie	1 500,00		1 000,00		1 100,00	
6200.3187.00	Emolument du SPOP	8 488,75		10 000,00		11 669,20	
6200.4312.00	Emoluments du contrôle des habitants		20 315,00		20 000,00		24 521,00
64	Inhumations-Pompes funèbres	2 426,85	556,30	3 000,00	1 000,00	3 134,00	270,05
6400	Service des inhumations	2 426,85	556,30	3 000,00	1 000,00	3 134,00	270,05
6400.3185.04	Frais d'inhumations et certificats de décès	2 426,85		3 000,00		3 134,00	
6400.4360.00	Remboursements de tiers		556,30		1 000,00		270,05
65	Défense contre l'incendie	86 015,60	8 427,20	91 000,00	8 000,00	76 821,00	6 318,10
6500	Défense contre l'incendie	86 015,60	8 427,20	91 000,00	8 000,00	76 821,00	6 318,10
6500.3156.01	Entretien des bornes hydrantes	8 936,65		15 000,00		4 377,90	
6500.3185.02	Prestations de services du SDIS Oron-Jorat	3 276,00		2 000,00		2 186,00	
6500.3521.00	Participation au SDIS Oron-Jorat	73 802,95		74 000,00		70 257,10	
6500.4356.00	Facturation de services à des tiers		3 276,00		2 000,00		1 944,00
6500.4521.00	Remboursements du SDIS Oron-Jorat		1 495,20				2 739,10
6500.4651.00	Subventions de l'ECA		3 656,00		6 000,00		1 635,00
66	Protection civile	50 516,05	843,60	52 000,00		50 058,30	3 151,15
6600	Protection civile	50 516,05	843,60	52 000,00		50 058,30	3 151,15
6600.3521.01	Participation à l'ORPCi	50 516,05		52 000,00		50 058,30	
6600.4511.00	Participation cantonale pour sécurité publique et justice		96,00				96,00
6600.4521.01	Remboursements de l'ORPCi		747,60				3 055,15

Commune de Servion

Comptes par ordre administratif 2024

Commentaires

Rubrique	Titres et commentaires
7100.3525.01	Participation au réseau APERO et FAJE : Pour l'APERO, coût net Fr. 260.- par habitant calculé sur la population au 31.12.2023 (2023 : Fr. 230.-/hab - 2022 : Fr. 185.-/hab).
7100.4525.00	Remboursements de l'APERO et du CSR : Remboursement aux communes de l'excédent de recettes 2023 des Agences d'Assurances Sociales (CSR).
7200.4515.01	Cohésion sociale - Solde année précédente : La simulation effectuée au bouclage des comptes 2023 prévoyait une participation complémentaire de Fr. 55'000.-. Au final un montant de Fr. 44'472.- a été remboursé par le Canton. Soit au total un revenu supplémentaire de Fr. 99'472.- absorbé par les comptes 2024.
7200.4515.02	Cohésion sociale - Correction participation (revenus) : Le décompte provisoire 2024 transmis par le canton affiche un remboursement de Fr. 155'000.-. Ce montant peut encore faire l'objet de variations puisqu'il est lié aux résultats de l'ensemble des communes du canton.

Commune de Servion - Comptes de fonctionnement 2024

		Comptes 2024		Budget 2024		Comptes 2023	
		Charges	Revenus	Charges	Revenus	Charges	Revenus
7	Sécurité sociale	1 919 382,45	257 197,05	1 929 000,00	290 000,00	1 726 576,25	236 199,80
			1 662 185,40		1 639 000,00		1 490 376,45
71	Service social communal et intercommunal	581 366,25	2 725,05	588 000,00		510 477,00	2 910,60
7100	Service social communal et intercommunal	581 366,25	2 725,05	588 000,00		510 477,00	2 910,60
7100.3525.00	Participation au Centre Social Régional (CSR)	1 924,20		2 000,00		4 214,00	
7100.3525.01	Participation au réseau APERO et FAJE	575 570,00		583 000,00		503 430,00	
7100.3665.00	Aides individuelles de prévoyance sociale	681,05					
7100.3902.00	Distribution sacs taxés - allègement social	3 191,00		3 000,00		2 833,00	
7100.4525.00	Remboursements de l'APERO et du CSR		2 725,05				2 910,60
72	Prévoyance sociale	1 336 740,60	254 472,00	1 337 000,00	290 000,00	1 215 029,80	232 919,80
7200	Prévoyance sociale	1 336 740,60	254 472,00	1 337 000,00	290 000,00	1 215 029,80	232 919,80
7200.3515.00	Cohésion sociale - participation (jusqu'au 31.12.2024)	914 504,60		915 000,00		910 888,80	
7200.3515.01	Cohésion sociale - conjoncturels (jusqu'au 31.12.2024)	422 236,00		422 000,00		249 141,00	
7200.3515.02	Cohésion sociale - correction (jusqu'au 31.12.2024)					55 000,00	
7200.4515.01	Cohésion sociale - solde année précédente		99 472,00				232 919,80
7200.4515.02	Cohésion sociale - correction participation (jusqu'au 31.12.2024)		155 000,00		290 000,00		
73	Santé publique	1 275,60		4 000,00		1 069,45	369,40
7300	Santé publique	1 275,60		4 000,00		1 069,45	369,40
7300.3114.02	Achats défibrillateurs et matériel			1 000,00			
7300.3156.02	Entretien des défibrillateurs	1 275,60		3 000,00		1 069,45	
7300.4360.00	Remboursements de tiers						369,40
8	Services industriels	95 728,99	115 447,26	115 500,00	105 000,00	101 299,80	107 974,95
		19 718,27			10 500,00	6 675,15	
81	Service des eaux	9 081,85		6 000,00		11 988,60	
8100	Service des eaux	9 081,85		6 000,00		11 988,60	
8100.3011.00	Traitements du personnel	3 800,00		2 500,00		3 700,00	
8100.3030.00	Assurances sociales	400,00				300,00	

Commune de Servion

Comptes par ordre administratif 2024

Commentaires

Rubrique	Titres et commentaires
8200.3123.00	Achats électricité : Le passage au LED de l'éclairage public permet une consommation d'électricité nettement diminuée (env. 40%).
8200.4342.00	Taxes annuelles d'entretien et d'utilisation (Indemnités pour l'usage du sol Romande Energie) : Rétrocession annuelle de 0.007 Fr./kWh. Pour 2023, consommation d'électricité à la baisse sur le territoire communal, soit un total de 7'540'850 kWh (2022 7'850'471 kWh - 2021 8'576'957 kWh - 2020 7'707'879 kWh - 2019 8'259'436 kWh).
8500	Service du télé réseau Le réseau a été vendu avec effet au 30 avril 2024 à l'opérateur Sunrise. Diminution prorata à cette date des charges et revenus.
8500.4242.00	Gain comptable placements du patrimoine financier : Ce compte a servi à comptabiliser le revenu net de la vente des infrastructures du télé réseau.
8500.4818.00	Prélèvement sur fonds affecté taxes diverses : Le fonds de réserve affecté au télé réseau n'a plus lieu d'être. Il est donc dissout par ce prélèvement de Fr. 20'665.16.

Commune de Servion - Comptes de fonctionnement 2024

		Comptes 2024		Budget 2024		Comptes 2023	
		Charges	Revenus	Charges	Revenus	Charges	Revenus
8100.3040.00	Caisse de pensions	500,00		500,00		600,00	
8100.3185.00	Honoraires et prestations de services	4 381,85		3 000,00		7 388,60	
82	Service électrique	53 595,12	51 685,95	64 500,00	60 000,00	33 689,55	52 353,30
8200	Service électrique	53 595,12	51 685,95	64 500,00	60 000,00	33 689,55	52 353,30
8200.3123.00	Achats électricité	11 788,10		21 500,00		17 666,40	
8200.3143.00	Entretien éclairage public	41 807,02		43 000,00		16 023,15	
8200.4342.00	Taxes annuelles d'entretien et d'utilisation		51 685,95		60 000,00		52 353,30
85	Service du téléseu	33 052,02	63 761,31	45 000,00	45 000,00	55 621,65	55 621,65
8500	Service du Téléseu - Servion (jusqu'au 31.12.2024)	33 052,02	63 761,31	45 000,00	45 000,00	55 621,65	55 621,65
8500.3123.00	Achats électricité	2 643,00		5 000,00		5 448,30	
8500.3140.85	Entretien téléseu	30 409,02		40 000,00		50 173,35	
8500.4242.00	Gain comptable placements du patrimoine financier		14 533,00				
8500.4659.00	Participation et subvention de tiers		28 563,15		43 000,00		40 549,20
8500.4818.00	Prélèvements sur fonds affecté taxes diverses		20 665,16		2 000,00		15 072,45

Comptes par nature

Comptes par nature - Résumé et comparatif

	Comptes 2024	Budget 2024	<i>Différence Comptes 24 / Budget 24</i>	Comptes 2023	<i>Différence Comptes 24 / Comptes 23</i>
CHARGES	9'790'075.19	9'047'800.00	742'275.19	10'975'782.37	-1'185'707.18
30 AUTORITES ET PERSONNEL	1'402'880.11	1'398'500.00	4'380.11	1'256'838.55	146'041.56
300 Autorités et commissions	191'447.95	181'500.00	9'947.95	181'000.50	10'447.45
301 Personnel admin. et d'exploit.	827'664.30	889'000.00	-61'335.70	802'281.10	25'383.20
303 Assurances sociales	91'050.95	92'000.00	-949.05	86'795.25	4'255.70
304 Caisse de pensions et prév.	141'721.45	171'500.00	-29'778.55	145'838.60	-4'117.15
305 Assurances accidents, maladie	17'662.85	12'500.00	5'162.85	12'492.75	5'170.10
306 Indemnisation et remboursement	23'200.95	27'000.00	-3'799.05	22'074.90	1'126.05
308 Personnel intérimaire	98'107.30		98'107.30	0.00	98'107.30
309 Autres charges aut. et pers.	12'024.36	25'000.00	-12'975.64	6'355.45	5'668.91
31 BIENS, SERVICES, MARCHANDISES	1'339'011.03	1'485'000.00	-145'988.97	1'310'248.66	28'762.37
310 Imprimés et fournitures bureau	21'747.07	35'000.00	-13'252.93	21'009.15	737.92
311 Achats mobilier, matériel, etc	62'671.90	69'000.00	-6'328.10	33'496.70	29'175.20
312 Achats d'eau, d'énergie, combustible	143'746.87	187'500.00	-43'753.13	156'189.30	-12'442.43
313 Autres fournit. et marchand.	39'498.30	44'500.00	-5'001.70	37'259.58	2'238.72
314 Entret. immeubles, routes, etc	372'139.88	420'500.00	-48'360.12	430'625.73	-58'485.85
315 Entretien mobiliers, install.	148'486.27	139'500.00	8'986.27	91'286.71	57'199.56
316 Loyers, fermages, redevances	5'915.15	10'000.00	-4'084.85	6'389.35	-474.20
317 Réceptions et manifestations	50'019.40	65'000.00	-14'980.60	54'316.25	-4'296.85
318 Honoraires, prestations de services	441'074.72	462'000.00	-20'925.28	428'379.73	12'694.99
319 Impôts, taxes, cotisations	53'711.47	52'000.00	1'711.47	51'296.16	2'415.31
32 INTERETS PASSIFS	70'953.47	120'500.00	-49'546.53	76'393.70	-5'440.23
321 Intérêts dettes à court terme		500.00	-500.00		
322 Intérêts dettes moyen, long T.	68'932.92	119'000.00	-50'067.08	75'841.53	-6'908.61
329 Autres intérêts	2'020.55	1'000.00	1'020.55	552.17	1'468.38
33 AMORTISSEMENTS	896'386.27	238'600.00	657'786.27	2'181'131.73	-1'284'745.46
330 Amort. patrimoine financier	100'907.18	63'000.00	37'907.18	137'457.08	-36'549.90
331 Amort. obligatoire patr. admn.	159'200.00	175'600.00	-16'400.00	175'600.00	-16'400.00
332 Autres amort. patrimoine administratif	636'279.09		636'279.09	1'868'074.65	-1'231'795.56
35 REMBOURSEMENTS, PARTICIPATIONS	5'773'404.99	5'569'500.00	203'904.99	5'439'466.38	333'938.61
351 Canton	1'739'015.65	1'750'000.00	-10'984.35	1'627'095.75	111'919.90
352 Communes et associations comm.	4'034'389.34	3'819'500.00	214'889.34	3'812'370.63	222'018.71
36 AIDES ET SUBVENTIONS	125'388.72	139'000.00	-13'611.28	136'009.85	-10'621.13
365 Aides, subventions inst. priv.	124'707.67	139'000.00	-14'292.33	136'009.85	-11'302.18
366 Aides individuelles	681.05		681.05		681.05
38 ATTRIBUTIONS FONDS FINANCEMENT	137'081.60	50'500.00	86'581.60	530'443.50	-393'361.90
380 Attrib. fonds résér., renouv.	105'100.00	500.00	104'600.00	530'200.00	-425'100.00
381 Attrib. financements spéciaux	31'981.60	50'000.00	-18'018.40	243.50	31'738.10
39 IMPUTATIONS INTERNES	44'969.00	46'200.00	-1'231.00	45'250.00	-281.00
390 Imputations internes	44'969.00	46'200.00	-1'231.00	45'250.00	-281.00

Comptes par nature - Résumé et comparatif

	Comptes 2024	Budget 2024	<i>Différence Comptes 24 / Budget 24</i>	Comptes 2023	<i>Différence Comptes 24 / Comptes 23</i>
PRODUITS	9'915'544.22	9'049'700.00	865'844.22	11'158'967.83	-1'243'423.61
40 IMPOTS	6'042'402.28	5'464'500.00	577'902.28	5'772'943.69	269'458.59
400 Impôts sur le revenu, fortune	4'940'153.43	4'700'000.00	240'153.43	4'820'423.78	119'729.65
401 Impôts sur le bénéfice net	178'210.78	78'500.00	99'710.78	169'658.60	8'552.18
402 Impôts foncier	454'204.25	445'000.00	9'204.25	447'592.60	6'611.65
404 Droits de mutation	311'787.65	100'000.00	211'787.65	213'341.70	98'445.95
405 Impôts sucesions, donations	20'356.20	20'000.00	356.20	55.40	20'300.80
406 Impôts, taxes possess., dép.	125'461.65	111'000.00	14'461.65	109'005.95	16'455.70
409 Impôts récupérés ap. défal.	12'228.32	10'000.00	2'228.32	12'865.66	-637.34
41 PATENTES, CONCESSIONS	1'007.75	1'000.00	7.75	980.60	27.15
410 Patentes	1'007.75	1'000.00	7.75	980.60	27.15
42 REVENUS DU PATRIMOINE	523'057.38	496'500.00	26'557.38	499'512.58	23'544.80
422 Revenus capitaux du patrimoine	62'711.18	50'000.00	12'711.18	64'182.17	-1'470.99
423 Revenus des immeubles patri.	298'243.05	309'000.00	-10'756.95	295'757.15	2'485.90
424 Gains comptables patr. financ.	14533		14'533.00		14'533.00
427 Revenus immeubles patr. admin.	147'570.15	137'500.00	10'070.15	139'573.26	7'996.89
43 TAXES, EMOLUMENTS, PRODUITS	968'558.06	1'017'000.00	-48'441.94	949'778.79	18'779.27
430 Taxes légales de remplacement	100.00	500.00	-400.00	200.00	-100.00
431 Emoluments	56'505.40	61'000.00	-4'494.60	68'831.00	-12'325.60
434 Taxes de raccordement et d'utilisation	695'938.01	794'500.00	-98'561.99	674'183.40	21'754.61
435 Ventes et prestations service	39'172.02	31'000.00	8'172.02	30'057.01	9'115.01
436 Remboursements de tiers	172'953.63	127'500.00	45'453.63	161'671.38	11'282.25
437 Amendes	3'889.00	2'500.00	1'389.00	14'836.00	-10'947.00
44 PARTS AUX RECETTES CANTONALES	273'780.45	111'000.00	162'780.45	231'824.50	41'955.95
441 Parts aux recettes cantonales	273'780.45	111'000.00	162'780.45	231'824.50	41'955.95
45 PARTICIPATION, REMB. COLL. PUB	1'927'128.80	1'811'000.00	116'128.80	1'917'150.63	9'978.17
451 Canton	280'153.65	300'000.00	-19'846.35	255'444.80	24'708.85
452 Communes et associations comm.	1'646'975.15	1'511'000.00	135'975.15	1'661'705.83	-14'730.68
46 AUTRES PARTICIPATIONS, SUB.	67'591.36	72'500.00	-4'908.64	63'736.15	3'855.21
465 Particip., subvention de tiers	67'591.36	72'500.00	-4'908.64	63'736.15	3'855.21
48 PRELEVEMENTS FONDS, FIN. SPEC.	67'049.14	30'000.00	37'049.14	1'677'790.89	-1'610'741.75
480 Prélèvement fonds réserve	6'428.95	10'000.00	-3'571.05	1'580'125.15	-1'573'696.20
481 prélèvement financ. spéciaux	60'620.19	20'000.00	40'620.19	97'665.74	-37'045.55
49 IMPUTATIONS INTERNES	44'969.00	46'200.00	-1'231.00	45'250.00	-281.00
490 Imputations internes	44'969.00	46'200.00	-1'231.00	45'250.00	-281.00
Fonctionnement total	125'469.03	1'900.00	123'569.03	183'185.46	-57'716.43

Commune de Servion

Comptes 2024 / budget 2024 :

Commentaires rubriques par nature (pages vertes)

Il s'agit ici de commentaires généraux, les écarts budget/comptes particuliers font l'objet d'explications détaillées dans la partie bleue "Comptes par ordre administratif commentés".

CHARGES

30 Autorités et Personnel = Augmentation des charges +Fr. 4'380.11

Le budget a été respecté. En raison du changement de personnel au bureau technique, des différences importantes ressortent au niveau des rubriques 301 Personnel administratif et d'exploitation, 304 Caisse de pension, 308 Personnel intérimaire.

Au niveau des comptes détaillés, le décalage entre l'exercice budgétaire élaboré sur la base des comptes 2022 et les prestations voirie/conciergerie, ventilées lors du bouclage dans chaque service selon les heures réellement effectuées en 2024, provoque des variations. Cette répartition corrigée permet de visualiser la situation effective des ressources pour chaque service.

31 Biens, Services, Marchandises = Diminution des charges -Fr. 145'988.97

Le budget 2024, voulu très prudent en termes de coût d'énergie, s'avère surévalué (-Fr. 43'753.13, nature 312). Les entretiens des immeubles et infrastructures (-Fr. 48'360.12, nature 314), moins élevés que prévu principalement au niveau de l'entretien des bâtiments (-Fr. 21'230.08), et des routes et forêts (-Fr. 18'291.78), permettent une économie substantielle. Pour terminer les honoraires et prestations de service laissent également une marge par rapport aux prévisions (-Fr. 20'925.28, nature 318)

32 Intérêts passifs = Diminution des charges -Fr. 49'546.53

Les intérêts passifs diminuent de 59% par rapport au budget. Ce dernier tient compte d'une réserve en cas d'emprunts à engager pour des préavis en cours. Cette charge diminue également de 7% par rapport aux comptes 2023.

Malgré les importants investissements engagés en 2024, augmentation minime de la dette de +Fr. 16'530.- pour un total de Fr. 4'388'825.-. Ceci grâce aux amortissements financiers réguliers (Fr. 172'920.- en 2024) et au renouvellement de trois emprunts échus pour Fr. 1'110'550.- (cpte bilan 9221.00.03/9221.00.04/9221.00.05) regroupés en un seul emprunt de Fr. 1'300'000.-.

Taux moyen des intérêts pondérés calculé sur l'ensemble des emprunts actifs, 1.47% au 31 décembre 2024.

Pour mémoire, la répartition des intérêts passifs dans les différents services est calculée proportionnellement à l'amortissement obligatoire lié. Lorsqu'une immobilisation est amortie, la charge d'intérêt s'éteint.

33 Amortissements = Augmentation des charges +Fr. 657'786.27 :

Cette augmentation est principalement le fait des amortissements supplémentaires (+Fr. 636'279.09, nature 332). Les amortissements obligatoires (nature 331) diminuent quant à eux de -Fr. 16'400.- consécutivement aux amortissements supplémentaires comptabilisés lors du bouclage des comptes 2023.

35 Remboursements, participations = Augmentation des charges +Fr. 203'904.99 :

Augmentation résultant de la correction du décompte final de la péréquation.

36 Aides et subventions = Diminution des charges -Fr. 13'611.28 :

38 Attributions fonds financement = Augmentation des charges +Fr. 86'581.60 :

39 Imputations internes = Diminution des charges -Fr. 1'231.-

Ces rubriques n'apportent pas de commentaire particulier.

REVENUS

40 Impôts = Augmentation des revenus +Fr. 577'902.28 :

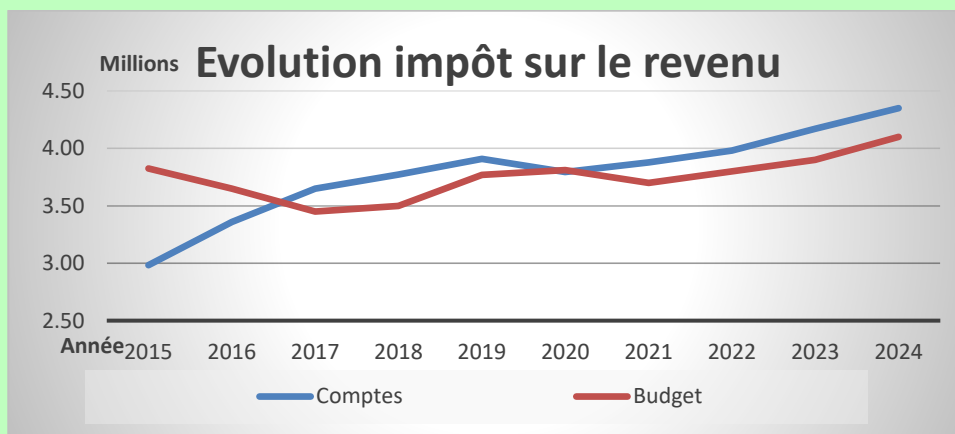
L'impôt sur le revenu et les impôts conjoncturels (gains immobiliers, droits de mutations) expliquent cette augmentation.

Ci-dessous évolution de l'impôt sur le revenu et la fortune par rapport au budget et par rapport aux comptes N-1. Évolution réjouissante pour l'impôt sur le revenu en lien avec l'augmentation de la population et la bonne capacité contributive des contribuables. En raison de plusieurs modifications de taxations et d'acomptes sur exercices antérieurs, l'impôt sur la fortune régresse fortement.

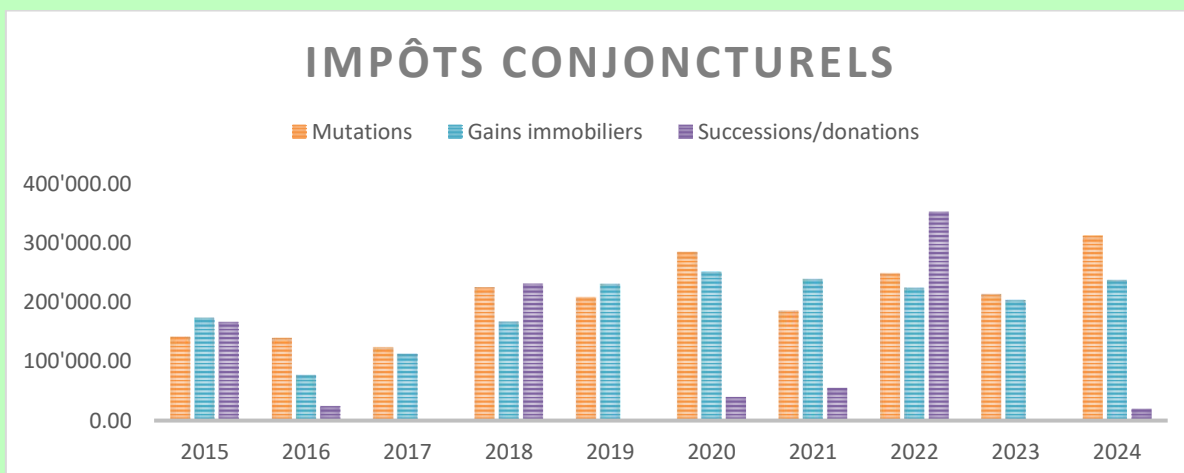
Comparatif comptes 2024 / comptes 2023				
Type d'impôt	Ecart en Fr.	Ecart en %	Cptes 2024	Cptes 2023
Revenu	176'640	4.23%	4'350'564	4'173'924
Fortune	-95'862	-15.42%	525'755	621'617

Comparatif comptes 2024 / budget 2024				
Type d'impôt	Ecart en Fr.	Ecart en %	Cptes 2024	Budget 2024
Revenu	250'564	6.11%	4'350'564	4'100'000
Fortune	-34'245	-6.12%	525'755	560'000

Ci-dessous, évolution sur 10 ans de l'impôt sur le revenu par rapport aux prévisions budgétaires. Il s'agit de la ressource financière la plus importante de la commune. Son évaluation n'est pas aisée. Les taxations d'impôts sur des périodes antérieures s'étalent parfois sur plusieurs années et peuvent générer des écarts au niveau de la perception d'une année à l'autre.



Le tableau suivant met en évidence l'instabilité des impôts dits conjoncturels. On observe ces 10 dernières années de grandes variations. L'impôt sur les successions/donations est le plus imprévisible, passant d'une année à l'autre par des extrêmes. Les impôts sur les droits de mutation et gains immobiliers subissent des fluctuations moins importantes. L'évaluation budgétaire de ce type de revenus reste prudente afin d'éviter de mauvaises surprises lors du bouclage des comptes.



42 Revenus du patrimoine = Augmentation des revenus +Fr. 26'557.38

43 Taxes, émoluments, produits = Diminution des revenus -Fr. 48'441.94

Ces rubriques n'apportent pas de commentaire particulier, elle font l'objet d'explications détaillées par compte dans la partie bleue "Comptes par ordre administratif commentés".

44 Parts aux recettes cantonales = Augmentation des revenus +Fr. 162'780.45

Augmentation des recettes liées aux impôts sur les gains immobiliers et aux frontaliers.

45 Participation, rbsmt collectivités publ. = Augmentation des revenus +Fr. 116'128.80

Augmentation résultant de la correction du décompte final de la facture sociale.

41 Patentes, concessions = Augmentation des revenus +Fr. 7.75

46 Autres participations, subventions = Diminution des revenus -Fr. 4'908.64

48 Prélèvements fonds réserves = Augmentation des revenus +Fr. 37'049.14

49 Imputations internes = Diminution des revenus -Fr. 1'231.-

Ces rubriques n'apportent pas de commentaire particulier.

Commune de Servion - Comptes par nature 2024

		Comptes 2024		Budget 2024		Comptes 2023	
		Charges	Revenus	Charges	Revenus	Charges	Revenus
3	FONCTIONNEMENT	9 790 075,19	9 915 544,22 125 469,03	9 047 800,00	9 049 700,00 1 900,00	10 975 782,37	11 158 967,83 183 185,46
3	CHARGES	9 790 075,19	9 790 075,19	9 047 800,00	9 047 800,00	10 975 782,37	10 975 782,37
30	AUTORITES ET PERSONNEL	1 402 880,11		1 398 500,00		1 256 838,55	
3001.00	Indemnités et jetons de présence	31 705,95		25 000,00		26 505,70	
1010.3001.00	Conseil communal	31 705,95		25 000,00		26 505,70	
3001.01	Vacations	87 602,00		85 000,00		82 355,30	
1020.3001.01	Municipalité	87 602,00		85 000,00		82 355,30	
3001.02	Indemnités fixes	72 140,00		71 500,00		72 139,50	
1020.3001.02	Municipalité	72 140,00		71 500,00		72 139,50	
3011.00	Traitements du personnel	827 664,30		889 000,00		802 281,10	
1100.3011.00	Administration	221 464,30		241 000,00		174 581,10	
2100.3011.00	Impôts	12 500,00		12 000,00		11 700,00	
3200.3011.00	Service des forêts	8 200,00		4 500,00		5 900,00	
3510.3011.00	Le Vieux Collège	10 400,00		11 000,00		11 800,00	
3511.3011.00	La Poste - Abri PC (Centre 6)	2 000,00		5 000,00		2 000,00	
3512.3011.00	La Boulangerie (Centre 4)	22 800,00		37 000,00		15 800,00	
3513.3011.00	La Retraite					2 000,00	
3514.3011.00	La Ferme			2 000,00			
3515.3011.00	La Chapelle	200,00				2 000,00	
3516.3011.00	La Voirie (et autres bâtiments jusqu'au 31.12.2023)	6 100,00		8 000,00		15 800,00	
3550.3011.00	Le Collège	4 500,00		9 500,00		3 900,00	
3551.3011.00	Salle communale	11 800,00		7 500,00		7 900,00	
3552.3011.00	Cullayes - Déchetterie - Local voirie	2 000,00		2 000,00		2 000,00	
3553.3011.00	Local du feu - Abri PC	2 000,00		2 000,00		3 900,00	
3590.3011.00	Autres bâtiments (dès 01.01.2024)	4 500,00		7 500,00			
4100.3011.00	Service technique	36 800,00		88 000,00		81 400,00	
4300.3011.00	Routes	123 700,00		119 000,00		122 300,00	
4400.3011.00	Parcs-Promenades-Cimetières	86 100,00		74 500,00		71 000,00	
4500.3011.00	Ordures ménagères - Déchets	87 400,00		72 500,00		86 100,00	
4600.3011.00	Réseau d'égoûts et d'épuration	26 600,00		23 000,00		27 200,00	
4610.3011.00	Step Servion-Essertes	69 900,00		78 000,00		68 800,00	
6100.3011.00	Police	3 200,00		3 500,00		2 500,00	
6200.3011.00	Contrôle des habitants	81 700,00		79 000,00		80 000,00	
8100.3011.00	Service des eaux	3 800,00		2 500,00		3 700,00	
3030.00	Assurances sociales	91 050,95		92 000,00		86 795,25	
1020.3030.00	Municipalité	14 700,00		14 000,00		12 000,00	
1100.3030.00	Administration	20 250,95		21 000,00		16 195,25	
2100.3030.00	Impôts	1 200,00		1 000,00		1 100,00	
3200.3030.00	Service des forêts	800,00		500,00		600,00	
3510.3030.00	Le Vieux Collège	1 000,00		1 000,00		1 100,00	
3511.3030.00	La Poste - Abri PC (Centre 6)	200,00		500,00		200,00	
3512.3030.00	La Boulangerie (Centre 4)	2 100,00		3 500,00		1 500,00	
3513.3030.00	La Retraite					200,00	

Commune de Servion - Comptes par nature 2024

		Comptes 2024		Budget 2024		Comptes 2023	
		Charges	Revenus	Charges	Revenus	Charges	Revenus
3515.3030.00	La Chapelle						200,00
3516.3030.00	La Voirie (et autres bâtiments jusqu'au 31.12.2023)	600,00		1 000,00		1 500,00	
3550.3030.00	Le Collège	400,00		1 000,00		400,00	
3551.3030.00	Salle communale	1 100,00		500,00		700,00	
3552.3030.00	Cullayes - Déchetterie - Local voirie	200,00				200,00	
3553.3030.00	Local du feu - Abri PC	200,00				400,00	
3590.3030.00	Autres bâtiments (dès 01.01.2024)	400,00		500,00			
4100.3030.00	Service technique	3 400,00		7 500,00		7 600,00	
4300.3030.00	Routes	11 400,00		10 500,00		11 400,00	
4400.3030.00	Parcs-Promenades-Cimetières	7 900,00		6 500,00		6 600,00	
4500.3030.00	Ordures ménagères - Déchets	8 100,00		6 500,00		8 000,00	
4600.3030.00	Réseau d'égoûts et d'épuration	2 500,00		2 000,00		2 500,00	
4610.3030.00	Step Servion-ESSERTES	6 400,00		7 000,00		6 400,00	
6100.3030.00	Police	300,00		500,00		200,00	
6200.3030.00	Contrôle des habitants	7 500,00		7 000,00		7 500,00	
8100.3030.00	Service des eaux	400,00				300,00	
3040.00	Caisse de pensions	141 721,45		171 500,00		145 838,60	
1020.3040.00	Municipalité	22 900,00		24 000,00		20 200,00	
1100.3040.00	Administration	31 921,45		40 000,00		27 238,60	
2100.3040.00	Impôts	1 800,00		2 000,00		1 800,00	
3200.3040.00	Service des forêts	1 200,00		500,00		900,00	
3510.3040.00	Le Vieux Collège	1 500,00		2 000,00		1 900,00	
3511.3040.00	La Poste - Abri PC (Centre 6)	300,00		1 000,00		300,00	
3512.3040.00	La Boulangerie (Centre 4)	3 300,00		6 000,00		2 500,00	
3513.3040.00	La Retraite					300,00	
3514.3040.00	La Ferme			500,00			
3515.3040.00	La Chapelle					300,00	
3516.3040.00	La Voirie (et autres bâtiments jusqu'au 31.12.2023)	900,00		1 500,00		2 500,00	
3550.3040.00	Le Collège	600,00		1 500,00		600,00	
3551.3040.00	Salle communale	1 700,00		1 000,00		1 200,00	
3552.3040.00	Cullayes - Déchetterie - Local voirie	300,00		500,00		300,00	
3553.3040.00	Local du feu - Abri PC	300,00		500,00		600,00	
3590.3040.00	Autres bâtiments (dès 01.01.2024)	600,00		1 000,00			
4100.3040.00	Service technique	5 300,00		14 500,00		12 800,00	
4300.3040.00	Routes	17 800,00		19 500,00		19 200,00	
4400.3040.00	Parcs-Promenades-Cimetières	12 300,00		12 500,00		11 100,00	
4500.3040.00	Ordures ménagères - Déchets	12 500,00		12 000,00		13 500,00	
4600.3040.00	Réseau d'égoûts et d'épuration	3 800,00		4 000,00		4 300,00	
4610.3040.00	Step Servion-ESSERTES	10 000,00		13 000,00		10 800,00	
6100.3040.00	Police	500,00		500,00		400,00	
6200.3040.00	Contrôle des habitants	11 700,00		13 000,00		12 500,00	
8100.3040.00	Service des eaux	500,00		500,00		600,00	
3050.00	Assurances accidents et maladie	17 662,85		12 500,00		12 492,75	
1020.3050.00	Municipalité	2 900,00		2 000,00		1 700,00	
1100.3050.00	Administration	4 462,85		3 000,00		2 692,75	
2100.3050.00	Impôts	200,00				200,00	
3200.3050.00	Service des forêts	200,00				100,00	
3510.3050.00	Le Vieux Collège	200,00				200,00	
3512.3050.00	La Boulangerie (Centre 4)	400,00		500,00		200,00	
3516.3050.00	La Voirie (et autres bâtiments jusqu'au 31.12.2023)	200,00				200,00	

Commune de Servion - Comptes par nature 2024

		Comptes 2024		Budget 2024		Comptes 2023	
		Charges	Revenus	Charges	Revenus	Charges	Revenus
3551.3050.00	Salle communale	200,00				100,00	
4100.3050.00	Service technique	600,00		1 000,00		1 100,00	
4300.3050.00	Routes	2 200,00		1 500,00		1 700,00	
4400.3050.00	Parcs-Promenades-Cimetières	1 500,00		1 000,00		900,00	
4500.3050.00	Ordures ménagères - Déchets	1 500,00		1 000,00		1 100,00	
4600.3050.00	Réseau d'égoûts et d'épuration	400,00		500,00		300,00	
4610.3050.00	Step Servion-Essertes	1 200,00		1 000,00		900,00	
6200.3050.00	Contrôle des habitants	1 500,00		1 000,00		1 100,00	
3060.00	Indemnisation et remboursement de frais	23 200,95		27 000,00		22 074,90	
1010.3060.00	Conseil communal	174,15		2 000,00		579,95	
1020.3060.00	Municipalité	3 951,80		5 000,00		2 611,10	
1100.3060.00	Administration	211,20		500,00		541,25	
4100.3060.00	Service technique	47,20		1 500,00		752,10	
4300.3060.00	Routes	18 389,60		17 000,00		17 424,00	
6100.3060.00	Police	427,00		1 000,00		166,50	
3080.00	Personnel intérimaire	98 107,30					
4100.3080.00	Service technique	98 107,30					
3090.00	Autres charges	12 024,36		25 000,00		6 355,45	
1020.3090.00	Municipalité	2 967,95		10 000,00		1 235,00	
1100.3090.00	Administration	1 520,65		10 000,00		1 172,35	
4100.3090.00	Service technique	1 828,25		2 000,00		559,70	
4300.3090.00	Routes	5 265,25		2 000,00		3 268,40	
4500.3090.00	Ordures ménagères - Déchets			500,00			
4610.3090.00	Step Servion-Essertes	442,26		500,00		120,00	
	BIENS, SERVICES, MARCHANDISES	1 339 011,03		1 485 000,00		1 310 248,66	
3100.00	Imprimés et fournitures de bureau	21 747,07		35 000,00		21 009,15	
1010.3100.00	Conseil communal	430,95		2 000,00			
1100.3100.00	Administration	11 206,45		12 000,00		7 959,84	
4100.3100.00	Service technique	9 348,56		20 000,00		12 295,00	
4500.3100.00	Ordures ménagères - Déchets	761,11		1 000,00		754,31	
3111.00	Achats mobilier et matériel	4 484,40		6 000,00		9 186,60	
1100.3111.00	Administration	4 322,60		5 000,00		9 186,60	
4100.3111.00	Service technique	161,80		1 000,00			
3111.01	Achats matériel informatique (hardware/software)	23 428,35		30 000,00		10 892,50	
1900.3111.01	Service informatique	23 428,35		30 000,00		10 892,50	
3114.00	Achats matériel et machines	2 528,95		2 000,00		1 725,25	
4500.3114.00	Ordures ménagères - Déchets	1 827,01		1 000,00			
4610.3114.00	Step Servion-Essertes	701,94		1 000,00		1 725,25	
3114.01	Achats matériel, machines et véhicules	32 230,20		30 000,00		11 692,35	
4300.3114.01	Routes	32 230,20		30 000,00		11 692,35	
3114.02	Achats défibrillateurs et matériel			1 000,00			
7300.3114.02	Santé publique			1 000,00			
3120.00	Achats eau, énergie, combustible	118 800,27		145 500,00		124 136,30	
3510.3120.00	Le Vieux Collège	8 834,65		15 000,00		9 036,60	
3511.3120.00	La Poste - Abri PC (Centre 6)	10 812,80		17 000,00		15 898,75	
3512.3120.00	La Boulangerie (Centre 4)	16 116,95		22 500,00		17 228,20	
3513.3120.00	La Retraite	10 436,45		7 500,00		10 370,60	
3514.3120.00	La Ferme	1 202,05		1 500,00		672,05	
3515.3120.00	La Chapelle	5 797,90		7 500,00		6 771,90	

Commune de Servion - Comptes par nature 2024

		Comptes 2024		Budget 2024		Comptes 2023	
		Charges	Revenus	Charges	Revenus	Charges	Revenus
3516.3120.00	La Voirie (et autres bâtiments jusqu'au 31.12.2023)	2 871,16		5 500,00		3 486,70	
3550.3120.00	Le Collège	6 384,35		13 500,00		7 558,45	
3551.3120.00	Salle communale	7 882,40		10 500,00		8 326,80	
3552.3120.00	Cullayes - Déchetterie - Local voirie	492,80		1 000,00		380,70	
3553.3120.00	Local du feu - Abri PC	5 597,05		9 000,00		6 235,80	
3590.3120.00	Autres bâtiments (dès 01.01.2024)	528,70					
4500.3120.00	Ordures ménagères - Déchets	1 485,50		1 000,00		1 433,76	
4600.3120.00	Réseau d'égoûts et d'épuration	10 168,84		12 000,00		8 899,81	
4610.3120.00	Step Servion-Essertes	30 188,67		22 000,00		27 836,18	
3123.00	Achats électricité	14 557,40		27 000,00		23 228,15	
4400.3123.00	Parcs-Promenades-Cimetières	126,30		500,00		113,45	
8200.3123.00	Service électrique	11 788,10		21 500,00		17 666,40	
8500.3123.00	Service du Télé-réseau - Servion (jusqu'au 31.12.2024)	2 643,00		5 000,00		5 448,30	
3124.00	Achats carburant	10 389,20		15 000,00		8 824,85	
4300.3124.00	Routes	10 389,20		15 000,00		8 824,85	
3130.00	Achats fournitures et marchandises	37 162,80		40 500,00		34 649,57	
3510.3130.00	Le Vieux Collège	1 163,30		3 000,00		870,90	
3511.3130.00	La Poste - Abri PC (Centre 6)	109,05		1 000,00		321,25	
3512.3130.00	La Boulangerie (Centre 4)	2 788,60		2 000,00		1 127,15	
3514.3130.00	La Ferme	79,90		1 000,00			
3516.3130.00	La Voirie (et autres bâtiments jusqu'au 31.12.2023)	181,40		1 000,00		214,00	
3550.3130.00	Le Collège	109,05		1 000,00		363,10	
3551.3130.00	Salle communale	1 074,75		1 000,00		1 258,50	
3552.3130.00	Cullayes - Déchetterie - Local voirie			500,00			
4300.3130.00	Routes	16 555,69		15 000,00		18 367,51	
4610.3130.00	Step Servion-Essertes	15 101,06		15 000,00		12 127,16	
3130.45	Achats de sacs taxés	2 335,50		4 000,00		2 610,01	
4500.3130.45	Ordures ménagères - Déchets	2 335,50		4 000,00		2 610,01	
3140.00	Entretien des terrains			1 000,00		4 450,25	
3100.3140.00	Terrains			1 000,00		4 450,25	
3140.85	Entretien télé-réseau	30 409,02		40 000,00		50 173,35	
8500.3140.85	Service du Télé-réseau - Servion (jusqu'au 31.12.2024)	30 409,02		40 000,00		50 173,35	
3141.00	Entretien des bâtiments	95 769,92		117 000,00		126 067,01	
3510.3141.00	Le Vieux Collège	5 960,65		10 000,00		19 516,60	
3511.3141.00	La Poste - Abri PC (Centre 6)	12 846,60		17 500,00		10 178,65	
3512.3141.00	La Boulangerie (Centre 4)	20 589,05		15 000,00		23 453,70	
3513.3141.00	La Retraite	1 922,80		5 000,00		1 085,40	
3514.3141.00	La Ferme	10 000,00		10 000,00		10 176,00	
3515.3141.00	La Chapelle	806,65		5 000,00		20 585,05	
3516.3141.00	La Voirie (et autres bâtiments jusqu'au 31.12.2023)	113,50		5 000,00		10 039,80	
3550.3141.00	Le Collège	1 336,00		7 000,00		2 982,45	
3551.3141.00	Salle communale	11 573,50		10 000,00		5 996,70	
3552.3141.00	Cullayes - Déchetterie - Local voirie	3 150,50		5 000,00		643,60	
3553.3141.00	Local du feu - Abri PC	22 090,20		12 500,00		10 717,80	
3590.3141.00	Autres bâtiments (dès 01.01.2024)	456,30		5 000,00			
4500.3141.00	Ordures ménagères - Déchets	3 483,14		5 000,00		2 543,02	
4610.3141.00	Step Servion-Essertes	1 441,03		5 000,00		8 148,24	
3142.00	Entretien du réseau routier	111 708,22		120 000,00		145 384,65	
4300.3142.00	Routes	111 708,22		120 000,00		145 384,65	
3143.00	Entretien éclairage public	41 807,02		43 000,00		16 023,15	

Commune de Servion - Comptes par nature 2024

		Comptes 2024		Budget 2024		Comptes 2023	
		Charges	Revenus	Charges	Revenus	Charges	Revenus
8200.3143.00	Service électrique	41 807,02		43 000,00		16 023,15	
3144.00	Entretien des canalisations	38 230,59		40 000,00		47 910,57	
4600.3144.00	Réseau d'égoûts et d'épuration	38 230,59		40 000,00		47 910,57	
3145.00	Entretien des parcs et zones de loisirs	13 427,66		10 000,00		11 344,80	
4400.3145.00	Parcs-Promenades-Cimetières	13 427,66		10 000,00		11 344,80	
3145.01	Entretien des cimetières	5 383,25		2 000,00		1 953,55	
4400.3145.01	Parcs-Promenades-Cimetières	5 383,25		2 000,00		1 953,55	
3145.02	Entretien environnement et biodiversité	12 172,05		10 000,00			
4400.3145.02	Parcs-Promenades-Cimetières	12 172,05		10 000,00			
3146.00	Entretien des forêts	12 500,00		22 500,00		10 897,15	
3200.3146.00	Service des forêts	12 500,00		22 500,00		10 897,15	
3147.00	Entretien des cours d'eau, étangs et berges	10 732,15		15 000,00		16 421,25	
4700.3147.00	Cours d'eau et rives	10 732,15		15 000,00		16 421,25	
3151.00	Entretien du mobilier et matériel	952,70		500,00		187,30	
1100.3151.00	Administration	952,70		500,00		187,30	
3151.01	Entretien et maintenance matériel et logiciels	55 210,80		58 000,00		45 323,65	
1900.3151.01	Service informatique	55 210,80		58 000,00		45 323,65	
3155.00	Entretien du matériel, machines et véhicules	49 506,67		33 000,00		22 892,49	
4300.3155.00	Routes	47 739,64		30 000,00		22 028,75	
4500.3155.00	Ordures ménagères - Déchets	1 767,03		3 000,00		863,74	
3156.00	Entretien installations techniques Step	32 603,85		30 000,00		17 435,92	
4610.3156.00	Step Servion-ESSERTES	32 603,85		30 000,00		17 435,92	
3156.01	Entretien des bornes hydrantes	8 936,65		15 000,00		4 377,90	
6500.3156.01	Défense contre l'incendie	8 936,65		15 000,00		4 377,90	
3156.02	Entretien des défibrillateurs	1 275,60		3 000,00		1 069,45	
7300.3156.02	Santé publique	1 275,60		3 000,00		1 069,45	
3163.00	Locations d'objets mobiliers	5 915,15		10 000,00		6 389,35	
1100.3163.00	Administration	5 915,15		8 500,00		5 352,10	
4100.3163.00	Service technique			1 500,00		1 037,25	
3170.00	Réceptions et manifestations	37 299,85		35 000,00		39 642,85	
1010.3170.00	Conseil communal	3 972,15		5 000,00		2 315,55	
1100.3170.00	Administration	33 327,70		30 000,00		37 327,30	
3170.01	Fête nationale	9 227,25		15 000,00		10 906,85	
1100.3170.01	Administration	9 227,25		15 000,00		10 906,85	
3170.02	Autres fêtes villageoises (yc Fête automnale)	3 492,30		15 000,00		3 766,55	
1100.3170.02	Administration	3 492,30		15 000,00		3 766,55	
3181.00	Frais de ports	6 163,22		5 500,00		4 768,75	
1100.3181.00	Administration	6 163,22		5 500,00		4 768,75	
3182.00	Frais de téléphone et internet	8 688,90		9 500,00		8 717,95	
1100.3182.00	Administration	7 048,50		7 000,00		6 864,45	
4100.3182.00	Service technique	1 640,40		2 500,00		1 853,50	
3183.00	Frais bancaires	1 708,58		1 500,00		1 492,05	
2200.3183.00	Service financier	1 708,58		1 500,00		1 492,05	
3184.00	Frais de contentieux et poursuites	2 891,35		2 000,00		2 529,15	
1100.3184.00	Administration	2 891,35		2 000,00		2 529,15	
3185.00	Honoraires et prestations de services	172 387,64		172 000,00		101 802,52	
1100.3185.00	Administration	19 068,05		23 000,00		11 023,45	
1900.3185.00	Service informatique	24 412,35		19 000,00		21 499,10	
3100.3185.00	Terrains	380,00		5 000,00		512,65	
4100.3185.00	Service technique	33 632,75		15 000,00		16 879,30	

Commune de Servion - Comptes par nature 2024

		Comptes 2024		Budget 2024		Comptes 2023	
		Charges	Revenus	Charges	Revenus	Charges	Revenus
4200.3185.00	Aménagement du territoire	58 925,30		70 000,00		8 580,75	
4400.3185.00	Parcs-Promenades-Cimetières	1 171,15		2 000,00		1 128,70	
4600.3185.00	Réseau d'égoûts et d'épuration	15 890,21		20 000,00		20 103,02	
4610.3185.00	Step Servion-ESSERTES	14 525,98		15 000,00		14 686,95	
8100.3185.00	Service des eaux	4 381,85		3 000,00		7 388,60	
3185.01	Service hivernal et prestations de services divers	40 547,90		55 000,00		72 027,20	
4300.3185.01	Routes	40 547,90		55 000,00		72 027,20	
3185.02	Prestations de services du SDIS Oron-Jorat	3 276,00		2 000,00		2 186,00	
6500.3185.02	Défense contre l'incendie	3 276,00		2 000,00		2 186,00	
3185.03	Honoraires pour développement projets futurs	11 020,60		15 000,00		10 591,00	
1100.3185.03	Administration	11 020,60		15 000,00		10 591,00	
3185.04	Frais d'inhumations et certificats de décès	2 426,85		3 000,00		3 134,00	
6400.3185.04	Service des inhumations	2 426,85		3 000,00		3 134,00	
3186.00	Prestations diverses et primes d'assurances	42 451,55		45 000,00		73 125,20	
1100.3186.00	Administration	15 839,80		16 000,00		16 152,45	
3510.3186.00	Le Vieux Collège	1 570,20		2 000,00		1 769,85	
3511.3186.00	La Poste - Abri PC (Centre 6)	2 383,60		3 000,00		2 828,15	
3512.3186.00	La Boulangerie (Centre 4)	4 262,85		5 000,00		4 768,80	
3513.3186.00	La Retraite	1 699,85		2 000,00		1 884,80	
3514.3186.00	La Ferme	1 594,35		2 000,00		31 771,90	
3515.3186.00	La Chapelle	799,90		1 000,00		849,85	
3516.3186.00	La Voirie (et autres bâtiments jusqu'au 31.12.2023)	1 179,95		2 500,00		2 239,60	
3550.3186.00	Le Collège	1 357,65		2 000,00		1 700,15	
3551.3186.00	Salle communale	2 702,90		3 000,00		2 943,95	
3552.3186.00	Cullayes - Déchetterie - Local voirie	530,20		1 000,00		829,55	
3553.3186.00	Local du feu - Abri PC	1 493,55		1 500,00		1 289,00	
3590.3186.00	Autres bâtiments (dès 01.01.2024)	1 105,80					
4300.3186.00	Routes	5 930,95		4 000,00		4 097,15	
3186.01	Frais perception impôts	41 820,64		38 000,00		40 064,37	
2100.3186.01	Impôts	41 820,64		38 000,00		40 064,37	
3187.00	Emolument du SPOP	8 488,75		10 000,00		11 669,20	
6200.3187.00	Contrôle des habitants	8 488,75		10 000,00		11 669,20	
3188.01	Transport ordures ménagères	37 555,68		40 000,00		36 913,94	
4500.3188.01	Ordures ménagères - Déchets	37 555,68		40 000,00		36 913,94	
3188.02	Transport encombrants, bois et plastiques	7 500,00		8 000,00		7 540,34	
4500.3188.02	Ordures ménagères - Déchets	7 500,00		8 000,00		7 540,34	
3188.03	Transport compostables	7 783,18		8 000,00		4 241,32	
4500.3188.03	Ordures ménagères - Déchets	7 783,18		8 000,00		4 241,32	
3188.04	Transport papier-carton	4 584,47		5 000,00		5 032,50	
4500.3188.04	Ordures ménagères - Déchets	4 584,47		5 000,00		5 032,50	
3188.05	Transport verre	7 928,23		9 000,00		8 539,61	
4500.3188.05	Ordures ménagères - Déchets	7 928,23		9 000,00		8 539,61	
3188.06	Transport métaux divers	3 830,00		5 000,00		4 507,16	
4500.3188.06	Ordures ménagères - Déchets	3 830,00		5 000,00		4 507,16	
3188.07	Transport déchets spéciaux	786,10		1 500,00		920,57	
4500.3188.07	Ordures ménagères - Déchets	786,10		1 500,00		920,57	
3188.08	Transport matériaux de construction inertes	1 300,00		2 000,00		1 299,95	
4500.3188.08	Ordures ménagères - Déchets	1 300,00		2 000,00		1 299,95	
3188.46	Elimination des boues d'épuration	27 935,08		25 000,00		27 276,95	
4610.3188.46	Step Servion-ESSERTES	27 935,08		25 000,00		27 276,95	

Commune de Servion - Comptes par nature 2024

		Comptes 2024		Budget 2024		Comptes 2023	
		Charges	Revenus	Charges	Revenus	Charges	Revenus
3191.00	Corrections et Redip TVA	3 129,87				2 308,61	
4500.3191.00	Ordures ménagères - Déchets	2 058,78				1 796,20	
4600.3191.00	Réseau d'égoûts et d'épuration	1 071,09				512,41	
3191.01	Taxe fédérale réduction des micro-polluants	23 085,00		23 000,00		22 599,00	
4610.3191.01	Step Servion-Essertes	23 085,00		23 000,00		22 599,00	
3192.00	Taxes sur véhicules	3 557,00		4 000,00		3 135,00	
4300.3192.00	Routes	3 557,00		4 000,00		3 135,00	
3193.00	Cotisations	23 939,60		25 000,00		23 253,55	
1100.3193.00	Administration	23 939,60		25 000,00		23 253,55	
	INTERETS PASSIFS	70 953,47		120 500,00		76 393,70	
3210.00	Intérêts des dettes à court terme			500,00			
2200.3210.00	Service financier			500,00			
3223.00	Intérêts des dettes à moyen et long terme	68 932,92		119 000,00		75 841,53	
3516.3223.00	La Voirie (et autres bâtiments jusqu'au 31.12.2023)			8 000,00		5 182,79	
4300.3223.00	Routes	24 680,76		43 000,00		26 518,62	
4500.3223.00	Ordures ménagères - Déchets	1 385,59		2 000,00		1 382,08	
4600.3223.00	Réseau d'égoûts et d'épuration	39 749,00		61 000,00		39 648,36	
4610.3223.00	Step Servion-Essertes	3 117,57		5 000,00		3 109,68	
3290.00	Intérêts rémunérateurs	2 020,55		1 000,00		552,17	
2100.3290.00	Impôts	2 020,55		1 000,00		552,17	
	AMORTISSEMENTS	896 386,27		238 600,00		2 181 131,73	
3301.00	Défalcations impôts ACI	73 677,91		35 000,00		41 540,64	
2100.3301.00	Impôts	73 677,91		35 000,00		41 540,64	
3301.01	Escomptes accordés - Dégrèvements d'impôts	27 229,27		28 000,00		27 876,34	
2100.3301.01	Impôts	27 229,27		28 000,00		27 876,34	
3303.00	Amortissements terrains et bâtiments du patrimoine financier					68 040,10	
3511.3303.00	La Poste - Abri PC (Centre 6)					37 358,40	
3512.3303.00	La Boulangerie (Centre 4)					30 681,70	
3311.01	2008 Amort. Oblig. Collecteur En Praz Bovet	6 700,00		6 700,00		6 700,00	
4600.3311.01	Réseau d'égoûts et d'épuration	6 700,00		6 700,00		6 700,00	
3311.02	2010/03 Amort. Oblig. Cullayes bouclage AD + séparatif ch. Moures	2 900,00		2 900,00		2 900,00	
4600.3311.02	Réseau d'égoûts et d'épuration	2 900,00		2 900,00		2 900,00	
3311.03	2010/06 Amort. Oblig. Cullayes Clos à Caudry EU/EC	2 600,00		2 600,00		2 600,00	
4600.3311.03	Réseau d'égoûts et d'épuration	2 600,00		2 600,00		2 600,00	
3311.05	2012/16 Amort. Oblig. Etude reconstruction Step + liaison Cullayes	4 500,00		4 500,00		4 500,00	
4610.3311.05	Step Servion-Essertes	4 500,00		4 500,00		4 500,00	
3311.06	2012/25 Amort. Oblig. Cullayes tamiseur/dégrilleur Step	2 700,00		2 700,00		2 700,00	
4610.3311.06	Step Servion-Essertes	2 700,00		2 700,00		2 700,00	
3311.07	2013/02 Amort. Oblig. Cullayes Stap + canalisations Bougnon	3 800,00		3 800,00		3 800,00	
4600.3311.07	Réseau d'égoûts et d'épuration	3 800,00		3 800,00		3 800,00	
3311.08	2013/11 Amort. Oblig. Cullayes EU/EC quartiers Bruyère-Planches_Gollie	53 400,00		53 400,00		53 400,00	
4600.3311.08	Réseau d'égoûts et d'épuration	53 400,00		53 400,00		53 400,00	
3311.09	2014/02 Amort. Oblig. Servion EU/EC quartier Chapelle	3 400,00		3 400,00		3 400,00	
4600.3311.09	Réseau d'égoûts et d'épuration	3 400,00		3 400,00		3 400,00	
3311.10	2015/02 Amort. Oblig. Agrandissement déchetterie Servion	3 200,00		3 200,00		3 200,00	
4500.3311.10	Ordures ménagères - Déchets	3 200,00		3 200,00		3 200,00	
3311.12	2018/11 Amort. Oblig. Servion collecteurs EU/EC Aux Channey	13 500,00		13 500,00		13 500,00	

Commune de Servion - Comptes par nature 2024

		Comptes 2024		Budget 2024		Comptes 2023	
		Charges	Revenus	Charges	Revenus	Charges	Revenus
4600.3311.12	Réseau d'égoûts et d'épuration	13 500,00		13 500,00		13 500,00	
3311.15	2019/04 Amort. Oblig. Servion collecteurs EU/EC En Rutty (soldé en 2024)	4 000,00		4 000,00		4 000,00	
4600.3311.15	Réseau d'égoûts et d'épuration	4 000,00		4 000,00		4 000,00	
3311.17	2020/02 Amort. Oblig. Servion réfection ch. Aux Channey (soldé en 2023)			4 400,00		4 400,00	
4300.3311.17	Routes			4 400,00		4 400,00	
3311.18	2020/06 Amort. Oblig. Servion réfection trottoir ch. Scierie	7 700,00		7 700,00		7 700,00	
4300.3311.18	Routes	7 700,00		7 700,00		7 700,00	
3311.19	2020/10 Amort. Oblig. Servion RC636 aménagement traversée	44 500,00		44 500,00		44 500,00	
4300.3311.19	Routes	44 500,00		44 500,00		44 500,00	
3311.20	2021/08 Amort. Oblig. Servion collecteur EC Planches	1 500,00		1 500,00		1 500,00	
4600.3311.20	Réseau d'égoûts et d'épuration	1 500,00		1 500,00		1 500,00	
3311.21	2021/09 Amort. Oblig. Cullayes Etude aménagement RC638	4 800,00		4 800,00		4 800,00	
4300.3311.21	Routes	4 800,00		4 800,00		4 800,00	
3312.02	2022/02 Amort. Oblig. Bât Voirie, réfection façades et toiture yc panneaux solaires (soldé en 2023)			12 000,00		12 000,00	
3516.3312.02	La Voirie (et autres bâtiments jusqu'au 31.12.2023)			12 000,00		12 000,00	
3321.00	Amort. suppl. patrimoine administratif	636 279,09				1 868 074,65	
2200.3321.00	Service financier	300,00					
3516.3321.00	La Voirie (et autres bâtiments jusqu'au 31.12.2023)					119 587,00	
3550.3321.00	Le Collège					61 221,25	
4300.3321.00	Routes	634 491,15				1 637 266,40	
4600.3321.00	Réseau d'égoûts et d'épuration	1 487,94				50 000,00	
	REMBOURSEMENTS, PARTICIPATIONS	5 773 404,99		5 569 500,00		5 439 466,38	
3511.00	Réforme Policière - participation (jusqu'au 31.12.2024)	224 069,00		224 000,00		218 736,00	
6100.3511.00	Police	224 069,00		224 000,00		218 736,00	
3511.01	Réforme policière - correction (jusqu'au 31.12.2024)	12 000,00				25 000,00	
6100.3511.01	Police	12 000,00				25 000,00	
3513.00	Participation aux écoles de musique (LEM)	20 634,00		21 000,00		20 311,00	
1500.3513.00	Affaires culturelles et de loisirs	20 634,00		21 000,00		20 311,00	
3515.00	Cohésion sociale - participation (jusqu'au 31.12.2024)	914 504,60		915 000,00		910 888,80	
7200.3515.00	Prévoyance sociale	914 504,60		915 000,00		910 888,80	
3515.01	Cohésion sociale - conjoncturels (jusqu'au 31.12.2024)	422 236,00		422 000,00		249 141,00	
7200.3515.01	Prévoyance sociale	422 236,00		422 000,00		249 141,00	
3515.02	Cohésion sociale - correction (jusqu'au 31.12.2024)					55 000,00	
7200.3515.02	Prévoyance sociale					55 000,00	
3517.00	Participation déficit transports publics	145 572,05		168 000,00		148 018,95	
1800.3517.00	Transports publics	145 572,05		168 000,00		148 018,95	
3520.00	Péréquation - participation (jusqu'au 31.12.2024)	1 434 393,00		1 434 000,00		1 383 046,00	
2200.3520.00	Service financier	1 434 393,00		1 434 000,00		1 383 046,00	
3520.01	Péréquation - correction (jusqu'au 31.12.2024)	223 000,00				220 000,00	
2200.3520.01	Service financier	223 000,00				220 000,00	
3521.00	Participation au SDIS Oron-Jorat	73 802,95		74 000,00		70 257,10	
6500.3521.00	Défense contre l'incendie	73 802,95		74 000,00		70 257,10	
3521.01	Participation à l'ORPCi	50 516,05		52 000,00		50 058,30	
6600.3521.01	Protection civile	50 516,05		52 000,00		50 058,30	
3522.00	Participation à l'ASIJ	1 481 200,00		1 481 000,00		1 414 297,00	
5100.3522.00	Enseignement primaire et secondaire	1 481 200,00		1 481 000,00		1 414 297,00	

Commune de Servion - Comptes par nature 2024

		Comptes 2024		Budget 2024		Comptes 2023	
		Charges	Revenus	Charges	Revenus	Charges	Revenus
3522.01	Participation orientation professionnelle OSP	2 801,90		3 000,00		2 826,45	
5400.3522.01	Office d'orientation professionnelle	2 801,90		3 000,00		2 826,45	
3522.02	Participation Paroisse du Jorat et Paroisse catholique	36 669,70		34 000,00		30 902,65	
5800.3522.02	Temples et cultes	36 669,70		34 000,00		30 902,65	
3525.00	Participation au Centre Social Régional (CSR)	1 924,20		2 000,00		4 214,00	
7100.3525.00	Service social communal et intercommunal	1 924,20		2 000,00		4 214,00	
3525.01	Participation au réseau APERO et FAJE	575 570,00		583 000,00		503 430,00	
7100.3525.01	Service social communal et intercommunal	575 570,00		583 000,00		503 430,00	
3526.00	Participation au Groupement forestier Broye-Jorat	37 743,90		30 000,00		28 803,55	
3200.3526.00	Service des forêts	37 743,90		30 000,00		28 803,55	
3526.20	Elimination ordures ménagères	37 304,73		38 000,00		35 519,68	
4500.3526.20	Ordures ménagères - Déchets	37 304,73		38 000,00		35 519,68	
3526.21	Elimination encombrants, bois et plastiques	27 497,67		29 000,00		30 776,65	
4500.3526.21	Ordures ménagères - Déchets	27 497,67		29 000,00		30 776,65	
3526.22	Elimination déchets compostables	40 094,46		39 000,00		24 323,17	
4500.3526.22	Ordures ménagères - Déchets	40 094,46		39 000,00		24 323,17	
3526.23	Elimination papier et carton			5 000,00		1 497,10	
4500.3526.23	Ordures ménagères - Déchets			5 000,00		1 497,10	
3526.24	Elimination verre			500,00			
4500.3526.24	Ordures ménagères - Déchets			500,00			
3526.25	Elimination déchets carnés	2 133,95		2 500,00		1 806,05	
4500.3526.25	Ordures ménagères - Déchets	2 133,95		2 500,00		1 806,05	
3526.27	Elimination déchets spéciaux	4 932,73		7 500,00		5 717,92	
4500.3526.27	Ordures ménagères - Déchets	4 932,73		7 500,00		5 717,92	
3526.28	Elimination matériaux inertes	4 804,10		5 000,00		4 895,01	
4500.3526.28	Ordures ménagères - Déchets	4 804,10		5 000,00		4 895,01	
	AIDES ET SUBVENTIONS	125 388,72		139 000,00		136 009,85	
3653.00	Aides et subventions diverses	94 110,55		106 000,00		106 639,85	
1500.3653.00	Affaires culturelles et de loisirs	76 285,70		80 000,00		69 017,55	
1700.3653.00	Sport	17 824,85		26 000,00		37 622,30	
3653.01	Participation au Centre Sportif de Malley (CSM)	27 571,00		28 000,00		29 370,00	
1700.3653.01	Sport	27 571,00		28 000,00		29 370,00	
3653.02	Projet séniors Pro Senectute - Lausanne Region	3 026,12		5 000,00			
1500.3653.02	Affaires culturelles et de loisirs	3 026,12		5 000,00			
3665.00	Aides individuelles de prévoyance sociale	681,05					
7100.3665.00	Service social communal et intercommunal	681,05					
	ATTRIBUTIONS FONDS FINANCEMENT	137 081,60		50 500,00		530 443,50	
3803.10	Attribution au fonds de réserve bâtiments					500 000,00	
3514.3803.10	La Ferme					500 000,00	
3809.01	Attribution provision débiteurs douteux ACI	105 000,00				30 000,00	
2100.3809.01	Impôts	105 000,00				30 000,00	
3809.02	Attribution au fonds compensatoire arborisation	100,00		500,00		200,00	
4400.3809.02	Parcs-Promenades-Cimetières	100,00		500,00		200,00	
3811.01	Attribution au fonds de réserve investissements	31 981,60		50 000,00			
4600.3811.01	Réseau d'égoûts et d'épuration	31 981,60		50 000,00			
3812.00	Attribution au fonds de réserve entretien déchets					243,50	
4500.3812.00	Ordures ménagères - Déchets					243,50	

Commune de Servion - Comptes par nature 2024

		Comptes 2024		Budget 2024		Comptes 2023	
		Charges	Revenus	Charges	Revenus	Charges	Revenus
	IMPUTATIONS INTERNES	44 969,00		46 200,00		45 250,00	
3902.00	Distribution sacs taxés - allègement social	3 191,00		3 000,00		2 833,00	
7100.3902.00	Service social communal et intercommunal	3 191,00		3 000,00		2 833,00	
3909.00	Imputation coût déchets non urbains (450)	26 358,00		27 200,00		26 947,00	
2100.3909.00	Impôts	26 358,00		27 200,00		26 947,00	
3909.01	Mises à disposition gratuites diverses	15 420,00		16 000,00		15 470,00	
1500.3909.01	Affaires culturelles et de loisirs	13 450,00		15 000,00		14 670,00	
1700.3909.01	Sport	1 970,00		1 000,00		800,00	
4	PRODUITS		9 915 544,22		9 049 700,00		11 158 967,83
		9 915 544,22		9 049 700,00		11 158 967,83	
	IMPOTS		6 042 402,28		5 464 500,00		5 772 943,69
4001.00	Impôt sur le revenu		4 350 564,91		4 100 000,00		4 173 923,65
2100.4001.00	Impôts		4 350 564,91		4 100 000,00		4 173 923,65
4002.00	Impôt sur la fortune		525 755,48		560 000,00		621 616,98
2100.4002.00	Impôts		525 755,48		560 000,00		621 616,98
4003.00	Impôt à la source		63 833,04		40 000,00		24 883,15
2100.4003.00	Impôts		63 833,04		40 000,00		24 883,15
4011.00	Impôt sur le bénéfice des personnes morales		138 165,75		60 000,00		135 876,35
2100.4011.00	Impôts		138 165,75		60 000,00		135 876,35
4011.01	Compensation financière RFFA, part communale		14 586,78		5 500,00		13 453,90
2100.4011.01	Impôts		14 586,78		5 500,00		13 453,90
4012.00	Impôt sur le capital des personnes morales		12 062,45		3 000,00		6 819,40
2100.4012.00	Impôts		12 062,45		3 000,00		6 819,40
4013.00	Impôt complémentaire sur les immeubles personnes morales		13 395,80		10 000,00		13 508,95
2100.4013.00	Impôts		13 395,80		10 000,00		13 508,95
4020.00	Impôt foncier		454 204,25		445 000,00		447 592,60
2100.4020.00	Impôts		454 204,25		445 000,00		447 592,60
4040.00	Droits de mutation		311 787,65		100 000,00		213 341,70
2100.4040.00	Impôts		311 787,65		100 000,00		213 341,70
4050.00	Impôt sur les successions et donations		20 356,20		20 000,00		55,40
2100.4050.00	Impôts		20 356,20		20 000,00		55,40
4061.00	Impôt sur les chiens		11 450,00		11 000,00		11 375,00
2100.4061.00	Impôts		11 450,00		11 000,00		11 375,00
4062.01	Taxes sur les divertissements Zoo		45 306,05		40 000,00		37 267,30
2100.4062.01	Impôts		45 306,05		40 000,00		37 267,30
4062.02	Taxes sur les divertissements Tropiquarium		20 958,30		20 000,00		18 896,75
2100.4062.02	Impôts		20 958,30		20 000,00		18 896,75
4062.10	Taxes sur les divertissements Théâtre Barnabé		47 747,30		40 000,00		41 466,90
2100.4062.10	Impôts		47 747,30		40 000,00		41 466,90
4091.00	Impôts récupérés après défalcation		12 228,32		10 000,00		12 865,66
2100.4091.00	Impôts		12 228,32		10 000,00		12 865,66
	PATENTES, CONCESSIONS		1 007,75		1 000,00		980,60
4101.00	Taxe exploitation débits boissons alcooliques à l'emporter		1 007,75		1 000,00		980,60
2100.4101.00	Impôts		1 007,75		1 000,00		980,60
	REVENUS DU PATRIMOINE		523 057,38		496 500,00		499 512,58

Commune de Servion - Comptes par nature 2024

		Comptes 2024		Budget 2024		Comptes 2023	
		Charges	Revenus	Charges	Revenus	Charges	Revenus
4221.00	Intérêts de retard		42 371,03		35 000,00		43 598,29
2100.4221.00	Impôts		42 371,03		35 000,00		43 598,29
4222.00	Revenus des capitaux patrimoine financier		20 340,15		15 000,00		20 583,88
2200.4222.00	Service financier		20 340,15		15 000,00		20 583,88
4231.00	Loyers des bâtiments du patrimoine financier		285 292,00		297 000,00		283 452,00
3511.4231.00	La Poste - Abri PC (Centre 6)		80 628,00		82 000,00		82 188,00
3512.4231.00	La Boulangerie (Centre 4)		111 400,00		112 000,00		98 400,00
3513.4231.00	La Retraite		71 424,00		71 500,00		71 424,00
3514.4231.00	La Ferme		21 840,00		31 500,00		31 440,00
4232.00	Loyers et revenus des terrains		12 951,05		12 000,00		12 305,15
3100.4232.00	Terrains		12 951,05		12 000,00		12 305,15
4242.00	Gain comptable placements du patrimoine financier		14 533,00				
8500.4242.00	Service du Téléréseau - Servion (jusqu'au 31.12.2024)		14 533,00				
4271.00	Loyers des bâtiments du patrimoine administratif		110 718,00		105 500,00		105 756,00
3510.4271.00	Le Vieux Collège		44 808,00		45 000,00		44 808,00
3550.4271.00	Le Collège		36 000,00		36 000,00		36 000,00
3551.4271.00	Salle communale		21 510,00		17 000,00		17 508,00
3553.4271.00	Local du feu - Abri PC		8 400,00		7 500,00		7 440,00
4272.01	Loyers des terrains DDP ASIJ		23 297,00		23 000,00		23 297,00
3100.4272.01	Terrains		23 297,00		23 000,00		23 297,00
4272.02	Taxes et émoluments cimetières		3 300,00				1 800,00
4400.4272.02	Parcs-Promenades-Cimetières		3 300,00				1 800,00
4272.03	Redevance d'utilisation (parking)		10 255,15		9 000,00		8 720,26
4400.4272.03	Parcs-Promenades-Cimetières		10 255,15		9 000,00		8 720,26
	TAXES, EMOLUMENTS, PRODUITS		968 558,06		1 017 000,00		949 778,79
4309.00	Taxe compensatoire d'arborisation		100,00		500,00		200,00
4400.4309.00	Parcs-Promenades-Cimetières		100,00		500,00		200,00
4312.00	Emoluments du contrôle des habitants		20 315,00		20 000,00		24 521,00
6200.4312.00	Contrôle des habitants		20 315,00		20 000,00		24 521,00
4313.00	Emoluments administratifs		29 573,40		35 000,00		38 710,00
4100.4313.00	Service technique		29 573,40		35 000,00		38 710,00
4319.00	Emoluments administratifs divers		6 617,00		6 000,00		5 600,00
1100.4319.00	Administration		6 617,00		6 000,00		5 600,00
4341.00	Taxes uniques de raccordement		31 981,60		50 000,00		20 276,90
4600.4341.00	Réseau d'égoûts et d'épuration		31 981,60		50 000,00		20 276,90
4342.00	Taxes annuelles d'entretien et d'utilisation		586 663,61		662 000,00		582 810,71
4500.4342.00	Ordures ménagères - Déchets		158 476,42		162 000,00		156 434,88
4600.4342.00	Réseau d'égoûts et d'épuration		111 141,04		160 000,00		110 205,64
4610.4342.00	Step Servion-Essertes		265 360,20		280 000,00		263 816,89
8200.4342.00	Service électrique		51 685,95		60 000,00		52 353,30
4342.01	Taxe au sac - Rétrocession Gedrel		75 229,55		80 000,00		69 374,64
4500.4342.01	Ordures ménagères - Déchets		75 229,55		80 000,00		69 374,64
4342.02	Taxe élimination déchets carnés		2 063,25		2 500,00		1 721,15
4500.4342.02	Ordures ménagères - Déchets		2 063,25		2 500,00		1 721,15
4351.00	Vente d'énergie		4 665,62				
3513.4351.00	La Retraite		3 721,56				
3516.4351.00	La Voirie (et autres bâtiments jusqu'au 31.12.2023)		944,06				
4354.00	Ristourne papier et carton		2 969,00				724,77
4500.4354.00	Ordures ménagères - Déchets		2 969,00				724,77


Commune de Servion - Comptes par nature 2024

		Comptes 2024		Budget 2024		Comptes 2023	
		Charges	Revenus	Charges	Revenus	Charges	Revenus
4354.01	Ristourne métaux divers		4 609,30		6 000,00		4 971,02
4500.4354.01	Ordures ménagères - Déchets		4 609,30		6 000,00		4 971,02
4356.00	Facturation de services à des tiers		24 376,00		23 000,00		23 144,00
4300.4356.00	Routes		21 100,00		21 000,00		21 200,00
6500.4356.00	Défense contre l'incendie		3 276,00		2 000,00		1 944,00
4359.00	Ventes et prestations diverses		2 552,10		2 000,00		1 217,22
1100.4359.00	Administration		2 338,55		2 000,00		962,00
4500.4359.00	Ordures ménagères - Déchets		213,55				255,22
4360.00	Remboursements de tiers		163 152,83		118 500,00		152 942,18
1100.4360.00	Administration		24 425,50		15 000,00		34 793,17
1900.4360.00	Service informatique		22 617,75		17 000,00		28 315,55
2100.4360.00	Impôts		4 110,51		4 000,00		3 896,55
3200.4360.00	Service des forêts		210,00				420,00
3510.4360.00	Le Vieux Collège		3 033,75		3 000,00		3 484,10
3511.4360.00	La Poste - Abri PC (Centre 6)		9 092,25		6 000,00		7 425,95
3512.4360.00	La Boulangerie (Centre 4)		19 773,70		9 000,00		10 909,45
3513.4360.00	La Retraite		1 200,00		1 500,00		1 200,00
3516.4360.00	La Voirie (et autres bâtiments jusqu'au 31.12.2023)						3 500,00
3550.4360.00	Le Collège		6 569,10		6 000,00		6 179,90
3553.4360.00	Local du feu - Abri PC						2 287,10
4100.4360.00	Service technique		25 659,95		20 000,00		16 924,10
4300.4360.00	Routes		29 208,25		20 000,00		15 099,00
4400.4360.00	Parcs-Promenades-Cimetières		2 426,35				1 867,00
4500.4360.00	Ordures ménagères - Déchets		13 730,27		16 000,00		14 846,76
4700.4360.00	Cours d'eau et rives		389,15				
6100.4360.00	Police		150,00				1 154,10
6400.4360.00	Service des inhumations		556,30		1 000,00		270,05
7300.4360.00	Santé publique						369,40
4360.01	Corrections exercices antérieures		1 761,60				
2200.4360.01	Service financier		1 761,60				
4361.00	Jetons de présence et divers		8 039,20		9 000,00		8 729,20
1010.4361.00	Conseil communal		1 050,00		2 000,00		1 170,00
1020.4361.00	Municipalité		6 989,20		7 000,00		7 559,20
4370.00	Amendes		3 889,00		2 500,00		14 836,00
2100.4370.00	Impôts						9 900,00
4500.4370.00	Ordures ménagères - Déchets		1 040,00		500,00		796,00
6100.4370.00	Police		2 849,00		2 000,00		4 140,00
	PARTS AUX RECETTES CANTONALES		273 780,45		111 000,00		231 824,50
4410.00	Redistribution taxe CO2		618,35		1 000,00		616,00
2200.4410.00	Service financier		618,35		1 000,00		616,00
4411.00	Impôt sur les gains immobiliers		236 063,90		80 000,00		202 819,70
2100.4411.00	Impôts		236 063,90		80 000,00		202 819,70
4414.00	Impôt sur les frontaliers		37 098,20		30 000,00		28 388,80
2100.4414.00	Impôts		37 098,20		30 000,00		28 388,80
	PARTICIPATION, REMB. COLL. PUB		1 927 128,80		1 811 000,00		1 917 150,63
4511.00	Participation cantonale pour sécurité publique et justice		96,00				96,00
6600.4511.00	Protection civile		96,00				96,00
4511.01	Réforme policière - solde année précédente		11 969,00				11 790,00

Commune de Servion - Comptes par nature 2024

		Comptes 2024		Budget 2024		Comptes 2023	
		Charges	Revenus	Charges	Revenus	Charges	Revenus
6100.4511.01	Police		11 969,00				11 790,00
4515.01	Cohésion sociale - solde année précédente		99 472,00				232 919,80
7200.4515.01	Prévoyance sociale		99 472,00				232 919,80
4515.02	Cohésion sociale - correction participation (jusqu'au 31.12.2024)		155 000,00		290 000,00		
7200.4515.02	Prévoyance sociale		155 000,00		290 000,00		
4516.00	Participation cantonale pour aménagement du territoire et protection de l'environnement		13 616,65		10 000,00		10 639,00
1100.4516.00	Administration		5 296,00		5 000,00		
4400.4516.00	Parcs-Promenades-Cimetières		3 892,00				786,20
4700.4516.00	Cours d'eau et rives		4 428,65		5 000,00		9 852,80
4520.00	Péréquation - rbsmt du fonds (jusqu'au 31.12.2024)		1 102 327,00		1 102 000,00		1 085 629,00
2200.4520.00	Service financier		1 102 327,00		1 102 000,00		1 085 629,00
4520.01	Péréquation - rbsmt dép. thématiques (jusqu'au 31.12.2024)		368 134,00		368 000,00		337 643,00
2200.4520.01	Service financier		368 134,00		368 000,00		337 643,00
4520.02	Péréquation - solde année précédente		42 284,00				187 681,00
2200.4520.02	Service financier		42 284,00				187 681,00
4521.00	Remboursements du SDIS Oron-Jorat		1 495,20				2 739,10
6500.4521.00	Défense contre l'incendie		1 495,20				2 739,10
4521.01	Remboursements de l'ORPCi		747,60				3 055,15
6600.4521.01	Protection civile		747,60				3 055,15
4522.00	Remboursements de l'ASIJ		88 068,40				
5100.4522.00	Enseignement primaire et secondaire		88 068,40				
4525.00	Remboursements de l'APERO et du CSR		2 725,05				2 910,60
7100.4525.00	Service social communal et intercommunal		2 725,05				2 910,60
4526.01	Participation Commune d'Oron (Essertes) et tiers		41 193,90		41 000,00		42 047,98
4610.4526.01	Step Servion-Essertes		41 193,90		41 000,00		42 047,98
	AUTRES PARTICIPATIONS, SUB.		67 591,36		72 500,00		63 736,15
4651.00	Subventions de l'ECA		18 426,10		6 000,00		1 635,00
4600.4651.00	Réseau d'égoûts et d'épuration		13 328,60				
4610.4651.00	Step Servion-Essertes		1 441,50				
6500.4651.00	Défense contre l'incendie		3 656,00		6 000,00		1 635,00
4656.01	Rétrocession Vétroswiss TAR verre		8 992,00		13 000,00		10 164,55
4500.4656.01	Ordures ménagères - Déchets		8 992,00		13 000,00		10 164,55
4657.00	Remboursement péréquation des transports		11 610,11		10 500,00		11 387,40
4500.4657.00	Ordures ménagères - Déchets		8 246,77		7 500,00		7 988,60
4610.4657.00	Step Servion-Essertes		3 363,34		3 000,00		3 398,80
4659.00	Participation et subvention de tiers		28 563,15		43 000,00		40 549,20
8500.4659.00	Service du Télé-réseau - Servion (jusqu'au 31.12.2024)		28 563,15		43 000,00		40 549,20
	PRELEVEMENTS FONDS, FIN. SPEC.		67 049,14		30 000,00		1 677 790,89
4804.00	Prélèvements sur fonds de réserve routes et infrastructures						20 000,00
4300.4804.00	Routes						20 000,00
4809.00	Prélèvements sur fonds de réserve		6 428,95		10 000,00		1 560 125,15
3550.4809.00	Le Collège						60 125,15
4300.4809.00	Routes						1 500 000,00
4400.4809.00	Parcs-Promenades-Cimetières		6 428,95		10 000,00		
4811.00	Prélèvements sur fonds affecté épuration		39 711,53		18 000,00		82 593,29
4600.4811.00	Réseau d'égoûts et d'épuration		39 711,53		18 000,00		82 593,29
4812.00	Prélèvements sur fonds affecté déchets		243,50				

Commune de Servion - Comptes par nature 2024



		Comptes 2024		Budget 2024		Comptes 2023	
		Charges	Revenus	Charges	Revenus	Charges	Revenus
4500.4812.00	Ordures ménagères - Déchets		243,50				
4818.00	Prélèvements sur fonds affecté taxes diverses		20 665,16		2 000,00		15 072,45
8500.4818.00	Service du Téléreseau - Servion (jusqu'au 31.12.2024)		20 665,16		2 000,00		15 072,45
	IMPUTATIONS INTERNES		44 969,00		46 200,00		45 250,00
4909.00	Mises à disposition gratuites diverses		15 420,00		16 000,00		15 470,00
1100.4909.00	Administration		600,00		500,00		650,00
3550.4909.00	Le Collège		10 800,00		11 000,00		10 800,00
3551.4909.00	Salle communale		4 020,00		4 500,00		4 020,00
4909.01	Sacs taxés destinés au service social		3 191,00		3 000,00		2 833,00
4500.4909.01	Ordures ménagères - Déchets		3 191,00		3 000,00		2 833,00
4909.02	Imputation part déchets non urbains au service impôts		26 358,00		27 200,00		26 947,00
4500.4909.02	Ordures ménagères - Déchets		26 358,00		27 200,00		26 947,00

INVESTISSEMENTS SERVION - SUIVI DES PREAVIS EN COURS

No ligne	Préavis	No	Montant du préavis	Subventions et/ou recettes attendues	Montant net du préavis TTC	Situation au 31.12.2023	Montant dépensé TTC 2024	Subventions et/ou recettes TTC 2024	Investissement net TTC 2024	Disponible/+ Dépassement/-	Statut
1*	Etude fusion règlements construction - plans de zone	2020-08	170'000	67'000	103'000	103'094.85	6'860.50	4'523.00	105'432.35	-2'432.35	En cours
2	Remplacement parc éclairage public en LED, Les Cullayes	2022-01	105'000	0	105'000	78'537.60	20'549.80		99'087.40	5'912.60	Terminé
3	Bâtiment Voirie et Retraite, réfection toiture et pose de panneaux solaires	2022-02	240'000	12'000	228'000	190'215.10	17'236.70	14'999.90	192'451.90	35'548.10	Terminé
4	Remplacement parc éclairage public en LED, Servion	2022-05	155'000	0	155'000	113'355.55	12'246.14		125'601.69	29'398.31	Terminé
5	Remplacement logiciel gestion communale et hardware	2022-06	130'000	0	130'000	98'049.80	27'266.00		125'315.80	4'684.20	Terminé
6	Entretien étang du Parimbot	2023-04	90'000	20'000	70'000	62'125.55	16'125.50	16'514.75	61'736.30	8'263.70	En cours
7	Achat véhicule électrique Goupil	2023-06	61'900	0	61'900	0.00	61'900.00		61'900.00	0.00	Terminé
8	Remplacement haies cimetières Cullayes et Servion	2023-07	155'000	60'000	95'000	933.75	148'148.56	61'968.35	87'113.96	7'886.04	En cours
9	Réfection rte de Montpreveyres - RC637 Cullayes	2023-08	559'000	160'000	399'000	15'067.80	35'549.00		50'616.80	348'383.20	En cours
10	Réfection Rte de Mollie-Margot - RC638 Cullayes	2023-09	2'170'000	530'000	1'640'000	0.00	1'381'068.20		1'381'068.20	258'931.80	En cours
11	Carrefour et trottoir ch. Scierie, rte Cullayes vers Zoo	2024-01	530'000	125'000	405'000	0.00	47'550.75		47'550.75	357'449.25	En cours
12	Remplacement canalisation EC Es Veroty, Cullayes	2024-02	240'000	0	240'000	0.00	107'866.50		107'866.50	132'133.50	En cours
13	Bâtiments Boulangerie/Poste/Retraite, remplacement fenêtres	2024-03	225'000	0	225'000	0.00	211'590.70		211'590.70	13'409.30	En cours
14	Lutte eaux claires parasites dans le réseau EU	2024-06	245'000	0	245'000	0.00	91'415.60		91'415.60	153'584.40	En cours
15	Lutte contre inondations Step et collecteur EC	2024-07	125'000	0	125'000	0.00	92'096.25		92'096.25	32'903.75	Terminé
16	Etude RC630 ch. Clos-Joli et rte Vieux Collège Servion	2024-08	138'000	0	138'000	0.00	8'841.70		8'841.70	129'158.30	En cours
17	Etude rénovation Chapelle Servion	2024-14	100'000	45'000	55'000	0.00	9'600.00		9'600.00	45'400.00	En cours
Totaux			5'438'900.00	1'019'000.00	4'419'900.00	661'380.00	2'295'911.90	98'006.00	2'859'285.90	1'560'614.10	

1*) Subvention à recevoir : Fr. 67'000.-

COMMUNE DE SERVION



Analyse des comptes de 2024



Jean-Michel Brandt
Conseils financiers
Ch. du Lago 14 – Bullet
☎ +41 79 790 26 05

10 avril 2025

TABLE DES MATIERES

1.	ELEMENTS CHIFFRÉS DE LA COMMUNE DE SERVION 2024	2
2.	RAPPEL DU BUDGET ACCORDÉ ET RESULTAT FINAL 2024	2
2.1.	LES OPÉRATIONS COMPTABLES DE BOUCLEMENT.....	3
2.1.1.	<i>Mouvements des fonds de réserve obligatoires</i>	<i>3</i>
2.1.2.	<i>Ajustement du fonds pour perte sur débiteurs</i>	<i>4</i>
2.1.3.	<i>Attributions aux fonds de réserve généraux.....</i>	<i>4</i>
2.1.4.	<i>Prélèvements des fonds de réserve</i>	<i>4</i>
2.2.	LES AMORTISSEMENTS DU PATRIMOINE ADMINISTRATIF	4
3.	LE COÛT DU MÉNAGE COURANT 2024 ET COMPARAISON 2023-2024	5
3.1.	MÉNAGE COURANT DES 10 DERNIERS EXERCICES - RÉPARTITION DE COÛTS	6
3.2.	LES DÉPENSES POUR L'ENTRETIEN DU PATRIMOINE DES 10 DERNIERS EXERCICES.....	7
3.3.	LE TABLEAU DU MÉNAGE COURANT À 2 NIVEAUX	7
4.	QUELLE PART DES RECETTES EST GÉRÉE PAR LA COMMUNE ?	8
4.1.	A QUOI SONT DESTINÉES LES RECETTES ?.....	8
4.2.	LA MARGE D'AUTOFINANCEMENT (MA) ET ÉVOLUTION DE L'ENDETTEMENT	9
5.	LE TABLEAU DES INVESTISSEMENTS.....	10
6.	STRUCTURE DU BILAN	11
6.1.	PRINCIPES D'ANALYSE DU BILAN	11
6.2.	ACTIFS DISPONIBLES ET FONDS DE RÉSERVE.....	11
6.3.	ÉVOLUTION DES EMPRUNTS ET RAPPORT AVEC LES REVENUS COURANTS	12
7.	ANALYSES COMPTES BASÉES SUR LES RECOMMANDATIONS DGAIC.....	13
7.1.	CHIFFRES DES EXERCICES 2023 ET 2024	13
7.2.	LES SEUILS INTERPRÉTATIFS DE LA DGAIC	14
7.3.	LES RATIOS POUR LES EXERCICES 2023 ET 2024	14
7.4.	LES RATIOS MOBILES MOYENS (5 ANS).....	15
7.5.	LES ÉVALUATIONS DE L'EXERCICE 2024 ET LA MOYENNE MOBILE	15
7.6.	RÉSUMÉ EN GRAPHIQUE 2024 ET MOYENNE MOBILE	18
8.	NOTE GLOBALE	19
9.	ANNEXES : ÉLÉMENTS CHIFFRÉS DES 10 DERNIÈRES ANNÉES.....	20
10.	APPRÉCIATIONS GLOBALES ET CONCLUSIONS	22

1. ELEMENTS CHIFFRÉS DE LA COMMUNE DE SERVION 2024

	2024	2023
Nombre d'habitants au 31.12.2024	2'228	2'172
Taux d'impôts – revenus et fortune, personnes morales	69	69
Taux moyen d'impôts des communes vaudoises (2023)	67.60	67.60
Taux de l'impôt foncier	100	100
Valeur du point fiscal	72'849	71'569
- Valeur du point fiscal / habitant	32.70	32.95
- Point fiscal moyen / habitant des communes du Canton (2023)	45.60	44.66
Valeur du point péréquatif	79'871	78'403
- Valeur point péréquatif / habitant	35.85	36.10
- Point péréquatif / habitant : Valeur moyenne Canton	50.02	48.47

2. RAPPEL DU BUDGET ACCORDÉ ET RESULTAT FINAL 2024

Le budget 2024 accepté par le Conseil communal le 1er décembre 2023 présentait un excédent de revenus de Chf 1'900.

En finalité, les comptes 2024 présentent un excédent de revenus de Chf 125'469 (montant arrondi). Par rapport au budget, les produits globaux sont en augmentation de Chf 865'844 (- Chf 1'243'424 par rapport aux comptes 2023), selon détails ci-dessous :

	Budget/comptes 2024		Comptes 2024-2023	
o Recettes fiscales	Chf	577 902	Chf	269 459
<i>Personnes physiques, y c frontaliers</i>	Chf	240 153	Chf	119 730
<i>Personnes morales</i>	Chf	99 711	Chf	8 552
<i>Impôt foncier</i>	Chf	9 204	Chf	6 612
<i>Droits de mutations</i>	Chf	211 788	Chf	98 446
<i>Successions, donations</i>	Chf	356	Chf	20 301
<i>Autres impôts + récup après défalcation</i>	Chf	16 690	Chf	15 818
o Patentes + revenus divers	Chf	-4 901	Chf	3 882
o Revenus du patrimoine	Chf	26 557	Chf	23 545
o Taxes, émoluments, produits des ventes (gaz, eau)	Chf	-48 442	Chf	18 779
o Part recettes cantonales (gains immobiliers, taxe CO2)	Chf	162 780	Chf	41 956
o Part d'autres collectivités (yc péréquation)	Chf	116 129	Chf	9 978
o Dissolution des fonds de réserve	Chf	37 049	Chf	-1 610 742
o Imputations internes	Chf	-1 231	Chf	-281
Total des variations des revenus		865 844		-1 243 424

En contrepartie, il y a un accroissement des charges de Chf 742'275 par rapport au budget et - Chf 1'185'707 aux comptes 2023.

	Budget/comptes 2024		Comptes 2024-2023	
o Frais autorités et personnel	Chf	4 380	Chf	146 042
o Entretien patrimoine, achats marchandise	Chf	-145 989	Chf	28 762
o Intérêts passifs	Chf	-49 547	Chf	-5 440
o Amortissements	Chf	657 786	Chf	-1 284 745
o Part aux collectivités publiques (yc péréquation)	Chf	203 905	Chf	333 939
o Aides et subventions	Chf	-13 611	Chf	-10 621
o Attributions à réserve	Chf	86 582	Chf	-393 362
o Imputation interne	Chf	-1 231	Chf	-281
Total des variations des charges		742 275		-1 185 707

Le résultat final inclut une série d'opérations comptables sous forme d'amortissements supplémentaires ainsi que des mouvements sur les fonds de réserves.

Il est intéressant d'isoler ces opérations comptables afin de déterminer les charges nécessaires au fonctionnement du ménage communal (ménage courant), point que nous reprenons plus précisément au chapitre 3 de ce rapport.

2.1. Les opérations comptables de boucllement

Des opérations comptables de boucllement ont été opérées sous forme d'amortissements complémentaires pour Chf 636'279 et des mouvements de réserves créant une charge globale de Chf 70'032.

Ces opérations de boucllement occasionnent des charges de Chf 706'312

2.1.1. Mouvements des fonds de réserve obligatoires

La comptabilité communale comprend des financements spéciaux dont la prise en charge est assurée par des taxes affectées. Pour Servion, les services suivants sont concernés :

45. Ordures ménagères

46. Epuration

La Commune de Servion considère également le service du téléseu (85) comme un financement spécial autofinancé par des taxes prélevées auprès des bénéficiaires de ce service. En 2024, ce fonds de réserve a été totalement dissout par Chf 20'665.

Les financements spéciaux font l'objet d'une attention particulière. Les taxes affectées ne peuvent être utilisées qu'aux tâches auxquelles elles sont destinées. L'excédent de revenu éventuel est obligatoirement attribué à un fonds de réserve spécifique.

En 2024, le chapitre des déchets § 45 présente un excédent de charges de Chf 10'476 après la dissolution de la petite réserve -cpte 9280.45.00 non compensé.

L'équilibre des comptes de l'épuration a nécessité un prélèvement de Chf 39'711.53 du fonds 9280.46.01. A noter que les taxes uniques de raccordement (Chf 31'982) sont attribuées à ce même fonds. Avec ces 2 opérations, le fonds est réduit de Chf 7'730 pour se situer à Chf 25'925.

Au 31.12.2024, les fonds de réserve des recettes affectées représentent Chf 125'925

9280.45.00	Déchets (nouveau)	Chf	0
9280.46.01	Epuration	Chf	25'925
9280.46.10	Fonds renouvellement STEP	Chf	100'000
9282.85.00	Réserve télé-réseau	Chf	0

2.1.2. Ajustement du fonds pour perte sur débiteurs

Selon les instructions de l'administration cantonale des impôts la provision pour pertes sur débiteurs douteux a été alimentée de Chf 105'000 pour être portée à Chf 390'000.

2.1.3. Attributions aux fonds de réserve généraux

L'encaissement de la taxe compensatoire d'arborisation de Chf 100 est attribué au fonds portant le même nom – cpte 9282.44.00 – solde de Chf 2'200.

Plusieurs fonds de réserve ne sont pas destinés spécifiquement à un objet. Avec le passage à MCH2 ces fonds seront attribués à la réserve générale. Si l'objectif est de les lier à un but particulier, une décision politique sera nécessaire et/ou l'établissement d'un règlement.

2.1.4. Prélèvements des fonds de réserve

Outre les mouvements sur les fonds de réserve repris ci-dessus, un montant de Chf 6'429 a été prélevé sur le fonds de réserve énergie et environnement – cpte 9282.42.00. Le solde est ramené à Chf 243'571.

2.2. Les amortissements du patrimoine administratif

Un amortissement comptable est une écriture comptable, relatant une charge de fonctionnement, qui a pour objectif de diminuer la valeur d'un actif du bilan et d'ainsi exprimer l'utilisation du capital de production des services publics. En finances publiques, l'amortissement comptable permet également de faire le lien entre les investissements et le fonctionnement, en répartissant dans le temps les dépenses d'investissements. Par conséquent, l'amortissement comptable participe à l'élaboration des coûts des prestations.

Le principe « planifié » est la durée pour laquelle l'objet a été prévu d'être amorti en fonction du préavis voté. Il doit respecter la durée maximale prévue dans le règlement sur la comptabilité des communes.

A l'élaboration du budget, des amortissements « planifiés » étaient prévus à hauteur de Chf 175'600 qui ont été réduits à Chf 159'200, conséquence positive des amortissements complémentaires de l'exercice précédent 2023.

Compte de bilan	Compte de fonctionnement	Intitulé	Budget	Comptes
9143.35.01	3516.3312.02	Bâtiment voirie, façades, toiture, panneaux solaires	12 000	
	4300.3311.17	Servion réfection Aux Channey	4 400	
9141.43.01	4300.3311.18	Réfection trottoir et chemin de la Scierie	7 700	7 700
9141.43.02	4300.3311.19	RC636 aménagement traversée yc études	44 500	44 500
9141.43.03	4300.3311.21	Etude réfection RC638 Cullayes	4 800	4 800
9141.45.00	4500.3311.10	Agrandissement déchetterie Servion	3 200	3 200
9141.46.00	4600.3311.01	Servion - Collecteur EC En Praz Bovet - 05.11.2008	6 700	6 700
9141.46.01	4600.3311.02	Cullayes - Bouclage AD + séparatif ch. Moures (Es Brits)	2 900	2 900
9141.46.02	4600.3311.03	Cullayes - Clos à Caudry / EU	2 600	2 600
9141.46.05	4600.3311.07	Stap et canalisations EU Bougnon - Les Cullayes	3 800	3 800
9141.46.06	4600.3311.08	Mise en séparatif quartiers Cullayes "Bruyère-Planches"	53 400	53 400
9141.46.07	4600.3311.09	Mise en séparatif parcelles 23+24 quartier Chapelle	3 400	3 400
9141.46.08	4600.3311.12	Collecteurs EU/EC quartiers Aux Channey et Montagne	13 500	13 500
9141.46.09	4600.3311.15	En Ruty réfection chemin et collecteurs EU-EC / part EU	4 000	4 000
9141.46.10	4600.3311.20	Collecteur EC ch. des Planches Servion	1 500	1 500
9141.46.03	4610.3311.05	Etude reconstruction Step Servion + liaison Cullayes	4 500	4 500
9141.46.04	4610.3311.06	Achat tamiseur/dégrilleur Step - Les Cullayes	2 700	2 700
9153.00.00	2200.3321.00	Achat tamiseur/dégrilleur Step - Les Cullayes		
			175 600	159 200

Les comptes 2024 permettent également de faire des amortissements complémentaires conséquents pour Chf 636'279. Vous trouvez ci-après les détails de ces amortissements et les soldes inscrits au bilan après ces opérations.

Compte de bilan	Compte de fonctionnement	Intitulé	Amortiss. Supplément.	Solde bilan 31.12.2024
9141.43.01	4300.3311.18	Réfection trottoir et chemin de la Scierie	224 800	0
9141.43.02	4300.3311.19	RC636 aménagement traversée yc études	350 000	489 067
9141.43.03	4300.3311.21	Etude réfection RC638 Cullayes	59 691	0
9141.46.09	4600.3311.15	En Ruty réfection chemin et collecteurs EU-EC / part EU	1 488	0
9153.00.00	2200.3321.00	Titres et papiers valeurs	300	1
			636 279	489 068

3. LE COÛT DU MÉNAGE COURANT 2024 ET COMPARAISON 2023-2024

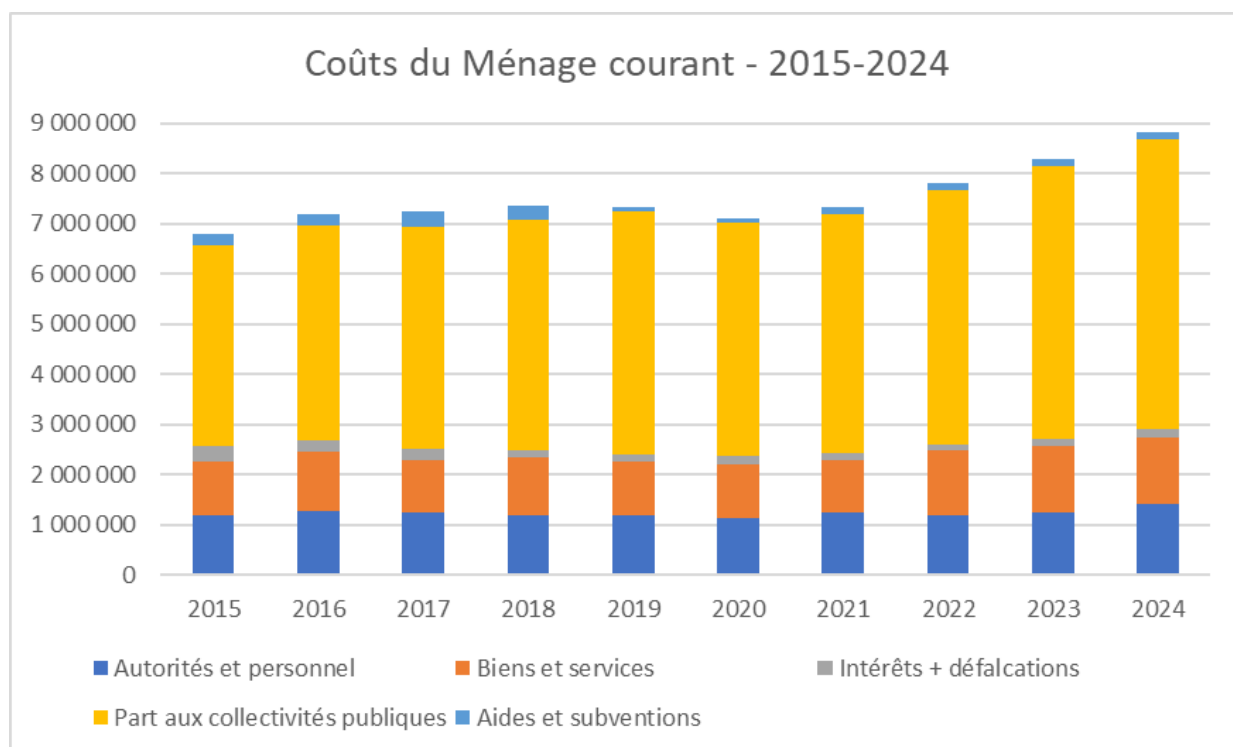
Le ménage courant représente les dépenses qui se répètent au cours des exercices et sont peu compressibles. Pour le déterminer, nous retirons des comptes d'exploitation, les charges liées aux investissements et les imputations internes. En 2024, ces charges courantes ont représenté un montant de Chf 8'812'546 en augmentation de Chf 524'171 par rapport aux comptes 2023 et + Chf 37'046 à ce qui était prévu au budget.

Natures	Comptes 2024	Budget 2024	Comptes 2023
30. AUTORITES ET PERSONNEL	1 402 880	1 398 500	1 256 839
31. BIENS SERVICES MARCHAND.	1 339 011	1 485 000	1 310 249
32. INTERETS PASSIFS	70 953	120 500	76 394
33. DEFALCATIONS	100 907	63 000	69 417
35. REMB. A COLLECT. PUBLIQUES	5 773 405	5 569 500	5 439 466
36. AIDES ET SUBVENTIONS	125 389	139 000	136 010
Ménage courant global	8 812 546	8 775 500	8 288 374
Ecart comptes-budget 2024	37 046	0.42%	
Ecart comptes 2024 et 2023	524 171	6.32%	

Les dépenses accordées au budget ont été dépassées de 0.42 %, ce qui marque le respect des budgets accordés.

3.1. Ménage courant des 10 derniers exercices - répartition de coûts

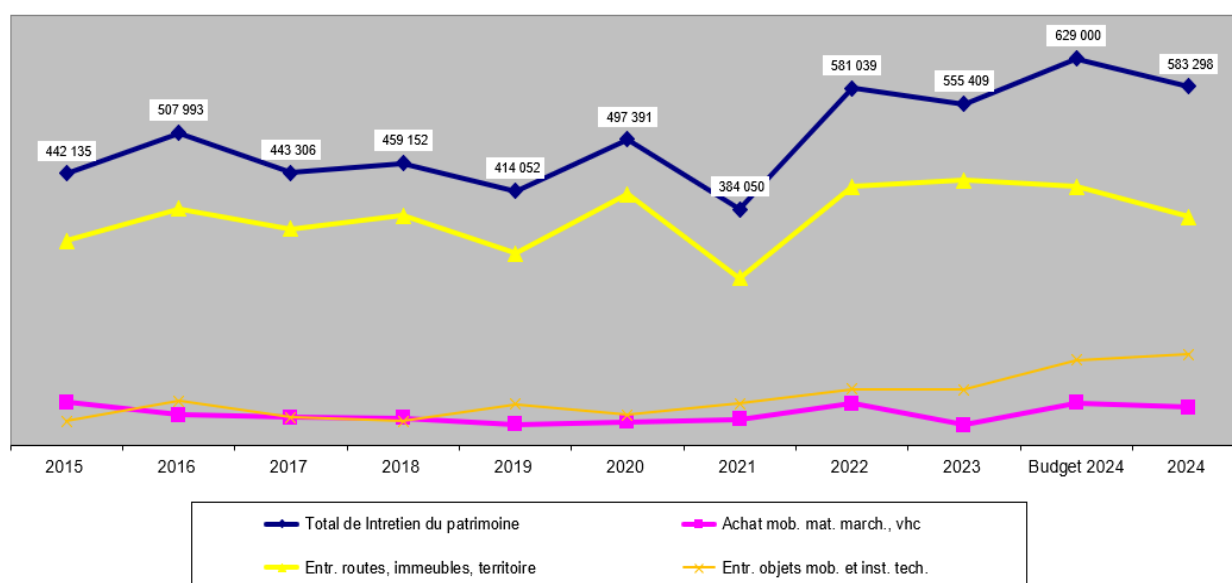
Le graphique ci-dessous reprend la répartition des charges du ménage courant de 2015 à 2024 par leur nature. Les charges du ménage courant sont en augmentation au fil des exercices dont un raffermissement des parts aux collectivités publiques.



3.2. Les dépenses pour l'entretien du patrimoine des 10 derniers exercices

Le ménage courant comprend, entre autres, l'entretien et le remplacement des biens du patrimoine communal. Minimiser ces postes ferait croire à une situation saine ou meilleure à court terme mais risquerait d'occasionner de gros frais dans le futur. En 2024, les dépenses d'entretien représentent Chf 583'298 en augmentation de Chf 27'889 par rapport à 2023 et en réduction de Chf 45'702 aux prévisions du budget 2024.

Nous reprenons sous forme de graphique, les efforts financiers de la Commune pour l'entretien et remplacement du matériel sur les 10 derniers exercices.



3.3. Le tableau du ménage courant à 2 niveaux

Nous pouvons aller plus loin dans nos réflexions. Certaines dépenses échappent à la gestion communale comme les charges reportées du Canton, les charges des associations intercommunales. En isolant ces éléments (dont la péréquation) les dépenses gérées par Servion diminuent 5.20 % (- Chf 166'859) par rapport au budget et + 6.68 % (+ Chf 190'233) avec les comptes 2023.

	Comptes 2024	Budget 2024	Comptes 2023
Ménage courant global	8 812 546	8 775 500	8 288 374
./. Participations cantonales (351)	-1 739 016	-1 750 000	-1 627 096
./. Participations aux associations intercommunales (352)	-4 034 389	-3 819 500	-3 812 371
Ménage courant effectif	3 039 141	3 206 000	2 848 908
Ecart comptes-budget 2024	-166 859	-5.20%	
Ecart comptes 2024 et 2023	190 233	6.68%	

4. QUELLE PART DES RECETTES EST GÉRÉE PAR LA COMMUNE ?

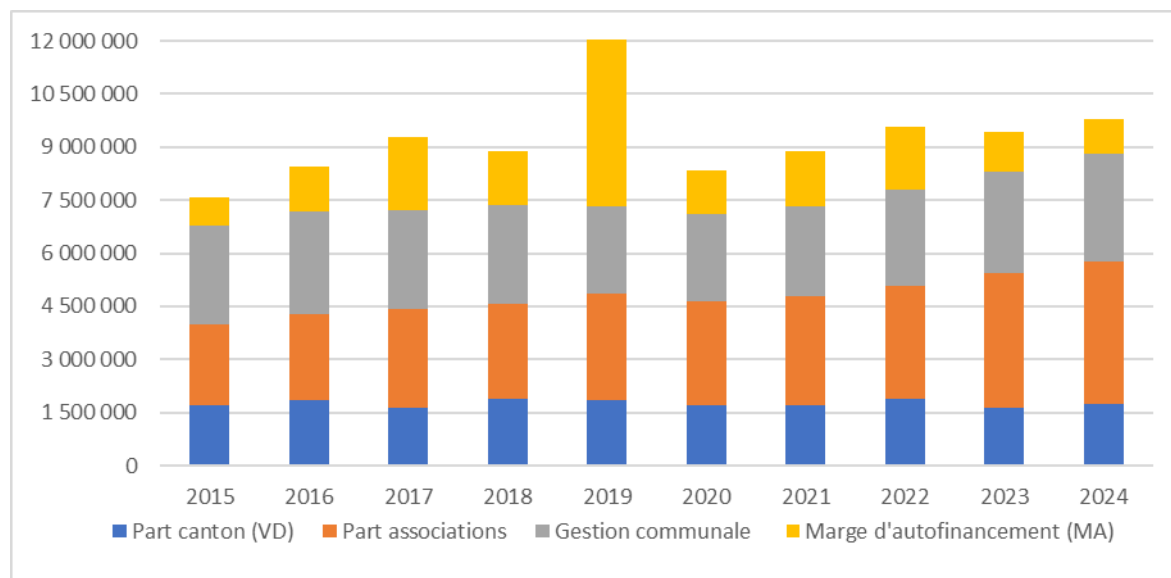
En reprenant les chiffres non plus au niveau des charges mais par les recettes encaissées, il est intéressant de regarder la part des revenus à disposition de la gestion communale. Elle est déterminée en déduisant des recettes encaissées (natures 40-47) les parts reversées au Canton et aux différentes associations intercommunales. En déduisant également les remboursements convenus des emprunts qui devraient correspondre aux amortissements comptables, nous ressortons le solde des deniers à disposition de la Commune pour sa gestion directe.

	2024	2023	2022	2021	2020
TOTAL DES RECETTES	9 803 526	9 435 927	9 554 172	8 890 450	8 333 693
<i>./. Part aux charges cantonales</i>	-1 739 016	-1 627 096	-1 884 879	-1 705 437	-1 701 467
<i>./. Part aux collaborations intercommunales</i>	-4 034 389	-3 812 371	-3 191 815	-3 065 486	-2 957 789
<i>Solde sous gestion de la Municipalité</i>	4 030 121	3 996 461	4 477 479	4 119 528	3 674 436
<i>./. Remboursements emprunts déjà engagés - obligatoires</i>	-159 200	-243 640	-179 200	-307 000	-539 200
<i>Solde à disposition de la gestion communale</i>	3 870 921	3 752 820	4 298 279	3 812 528	3 135 236

Le solde 2024 de Chf 3'870'921 se raffermi depuis quelques exercices qui est la conséquence, entre autres, des bons résultats de ces dernières années et l'attribution des excédents aux amortissements supplémentaires.

4.1. A quoi sont destinées les recettes ?

Sous forme de graphique, voilà la part de l'utilisation des recettes dévolues au Canton, aux Associations intercommunales et celle utilisée pour la gestion communale de 2015 à 2024. La Commune intervient directement sur les parties grises et jaunes. La partie « grise » est destinée au fonctionnement alors que celle en jaune au financement des préavis - marge d'autofinancement – MA qui est reprise plus précisément dans le chapitre suivant. Nous constatons que la part cantonale et des associations est en légère augmentation.

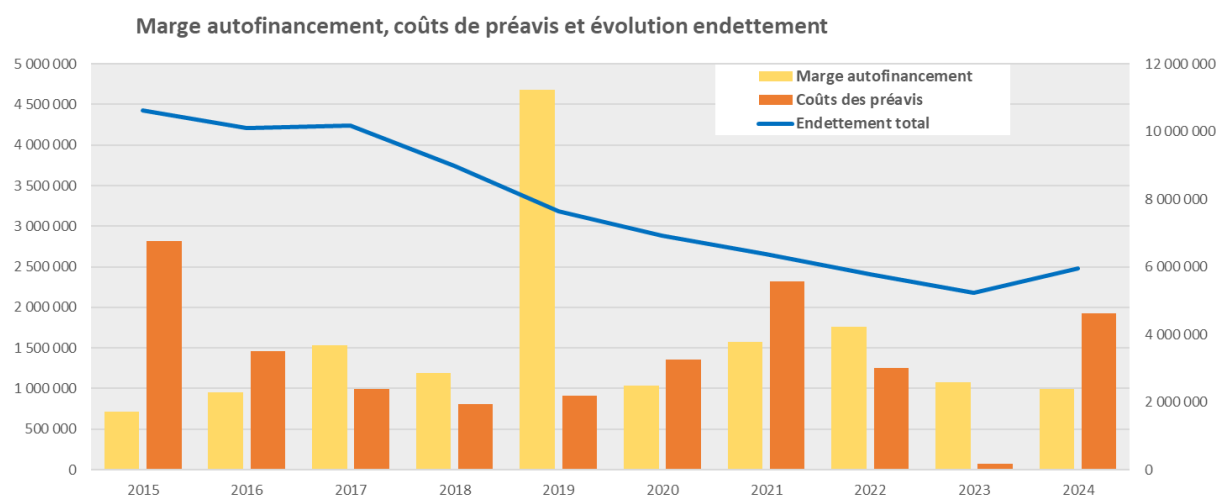


4.2. La marge d'autofinancement (MA) et évolution de l'endettement

La marge d'autofinancement (MA), parfois appelée également le cash-flow de fonctionnement est déterminée par la soustraction des dépenses du ménage courant aux recettes générées par l'exploitation de l'année. En finalité, c'est le montant des recettes non utilisées par le ménage courant qui est à disposition du financement des préavis ou du remboursement de la dette.

Le calcul de la MA peut différer quelque peu selon la méthode choisie. Le graphique ci-dessous est utilisé par la Direction générale des institutions et des communes (DGAIC) qui considère les amortissements du patrimoine financier – tant la perte sur les débiteurs que les amortissements des bâtiments du patrimoine financier (PF) comme des pertes de revenus et par là des charges courantes. Une autre méthode limite les charges courantes aux défalcatons obligatoires à l'exclusion des amortissements des bâtiments du PF, comme cela se pratique pour les bâtiments du patrimoine administratif.

Les comptes d'exploitation 2024 dégagent une marge d'autofinancement (MA) de Chf 990'981 qui se réduit depuis quelques exercices et de la moyenne des 10 derniers exercices. Ce point est à surveiller dans le futur en mettant en parallèle les dépenses prévues par préavis. Cette MA de Chf 990'981 n'a pas suffi à financer les préavis d'un coût à charge de la commune de Chf 1'930'274. L'endettement total a augmenté de Chf 718'980 en 2024.



	2015	2016	2017	2018	2019	2020	2021	2022	2023	2024
Marge autofinancement	715 359	952 402	1 536 483	1 191 389	4 677 337	1 039 236	1 576 595	1 759 953	1 079 513	990 981
Coûts des préavis	2 821 912	1 457 550	993 399	811 791	912 364	1 351 484	2 317 021	1 257 386	77 380	1 930 274
Endettement total	10 637 203	10 093 615	10 170 248	8 974 721	7 633 528	6 919 944	6 366 279	5 775 137	5 241 430	5 960 410

5. LE TABLEAU DES INVESTISSEMENTS

cpte Bilan	Préavis	Destination	Crédit	Coûts DIN au 1.1.2024 ou EF	Amort. Cumulés au 1.1.2024	Solde comptable au 1.1.2024	Dépenses 2024	Subsides + participations tiers 2024	Amortissements		Solde 31.12.24 cpte Bilan
									Planifiés	Suppl.	
9123.31.00		Terrains et bâtiments		140 950	40 950	100 000					100 000
9123.35.00		Bâtiment locatif Poste		1 750 000	1 270 000	480 000					480 000
9123.35.19	2024/03	Bâtiment Boulangerie/Poste/Retraite, remplacement fen	225 000				211 591				211 591
9123.35.20		Bâtiment classes-magasins		1 750 000	840 000	910 000					910 000
9123.35.21	2018/06	Extension boulangerie/2018-06/590'000	590 000	590 000	240 000	350 000					350 000
9123.35.22	2020/03	Boulangerie et poste, réfection	187 358	187 358	37 358	150 000					150 000
9123.35.30	2005	Servion - Bat. "La Retraite - 2ème étape)		1 559 000	559 000	1 000 000					1 000 000
9123.35.31	2022/02	Panneaux solaires Retraite + voirie	90 000	58 628		58 628	17 237	15 000			60 865
9123.35.40	2011/06	La Ferme, parcelle 33		680 000		680 000					680 000
9141.43.01	2020/06	Scierie, réfection Chemin et trottoir Scierie	230 000	240 200	7 700	232 500			7 700	224 800	
9141.43.02	2020/01	RC636 aménagement traversée yc études	3 480 000	2 836 762	1 953 195	883 567			44 500	350 000	489 067
9141.43.03	2021/09	Etude Réfection RC 638 Cullayes	72 000	69 291	4 800	64 491			4 800	59 691	
9141.43.05	2023/09	RC638 Travaux rte Mollie-Margot - Cullayes part rtes	1 304 000				643 006				643 006
9141.43.05	2024/01	Carrefour et trottoir ch. Scierie vers Zoo	530 000				47 551				47 551
9141.43.06	2024/05	Chemin piétonnier Rtze Mollie-Margot Cullayes	220 000								
9141.43.08	2024/08	Etude RC630 Clos-Joli et rte Vieux village Servion	138 000				8 842				8 842
9141.46.00	2008	Servion - Collecteur EC En Praz Bovet		201 000	165 859	35 141			6 700		28 441
9141.46.01	2010/03	Cullayes - Bouclage AD + séparatif Ch. Moures		130 000	106 581	23 419			2 900		20 519
9141.46.02	2010/06	Clos à Caudry		90 498	60 830	29 668			2 600		27 068
9141.46.03	2012/16	Etude reconstruction STEP Servion-Les Cullayes	150 000	150 000	68 162	81 838			4 500		77 338
9141.46.04	2012/25	Achat Tamiseur/Dégrilleur STEP - Les Cullayes	80 000	80 000	43 140	36 860			2 700		34 160
9141.46.05	2013/02	Réfection Stap et canalisations EU Bugnon	115 000	115 000	48 217	66 783			3 800		62 983
9141.46.06	2013/11	Séparatif Cullayes "Bruyères-Planches"	1 600 000	1 600 000	788 427	811 573			53 400		758 173
9141.46.07	2014/02	Séparatif parcelles 23+24 quartier Chapelle	100 000	100 000	37 176	62 824			3 400		59 424
9141.46.08	2018/11	Collecteur EU/EC Channey-Montagne	1 650 000	1 650 000	1 433 113	216 887			13 500		203 387
9141.46.09	2019/04	Réfection En Ruty	120 000	120 000	114 512	5 488			4 000	1 488	0
9141.46.10	2021/08	Coll EC Ch des Planches Servion	100 000	93 355	55 500	37 855			1 500		36 355
9141.46.11	2023/08	RC637 - rte Montprévevres - Cullayes EU/EC	313 000	7 728		7 728	18 481				26 209
9141.46.12	2023/09	Coll EC Ch des Planches Servion	866 000				682 759				682 759
9141.46.13	2024/02	Canalisations EC Es Veroty Cullayes	240 000				99 921				99 921
9141.46.14	2024/06	Lutte contre EC parasites dans réseau EU	245 000				84 641				84 641
9141.46.15	2024/07	Lutte contre inondations Step par collecteur EC	125 000				85 195				85 195
9141.82.00	2022/01	Eclairage public Les Cullayes	105 000	78 538		78 538	20 550				99 087
9141.82.01	2022/05	Eclairage public Servion	155 000	113 356		113 356	12 246				125 602
9141.45.00	2015/02	Déchèterie Servion - agrandissement		96 301	30 747	65 554			3 200		62 354
9141.47.00	2023/04	Etang Parimbot, entretien, exutoire, plan gestion	90 000	62 126		62 126	16 126	16 515			61 736
9141.44.00	2023/07	Remplacement haie cimetières Cullayes Servion	155 000	934		934	148 149	61 968			87 114
9141.43.04	2023/08	RC637 - Travaux rte Montprévevres - Cullayes	246 000	87 495	80 750	6 745	15 571				22 316
9143.35.15	2024/14	Etude chapelle Servion	100 000				9 600				9 600
9145.00.00		Forêts		245 220		245 220					245 220
9146.19.00	2022/06	Migration logiciels Abacus/Innosolv	130 000	98 050		98 050	27 266				125 316
9146.43.00	2023/06	Goupil véhicule électrique voirie	61 900				61 900				61 900
9146.43.01	2024/09	Goupil "2" véhicule électrique voirie	68 000								
9149.00.00	2020/08	Etude fusion - règlement + plan	170 000	103 095		103 095	6 861	4 523			105 432
9153.000		Titres et papiers valeur		1		1	300			300	1
				15 084 885	7 986 017	7 098 868	2 217 790	98 006	159 200	636 279	8 423 173

6. STRUCTURE DU BILAN

6.1. Principes d'analyse du bilan

L'analyse du bilan permet notamment de contrôler 2 points importants dans sa structure :

- a) S'assurer que la couverture financière des fonds de réserve est suffisante.
- b) Contrôler que le niveau des emprunts à moyen et long terme ne soit pas supérieur au montant total des investissements du patrimoine administratif.

La théorie relative à l'équilibre des comptes des collectivités publiques préconise que les emprunts bancaires ne doivent être conclus que pour les investissements. Pour assurer cet équilibre, il est indispensable que le remboursement financier des emprunts soit équivalent aux amortissements comptables.

6.2. Actifs disponibles et fonds de réserve

L'examen du bilan de la comptabilité communale au 31 décembre 2024 permet de faire ressortir les éléments suivants :

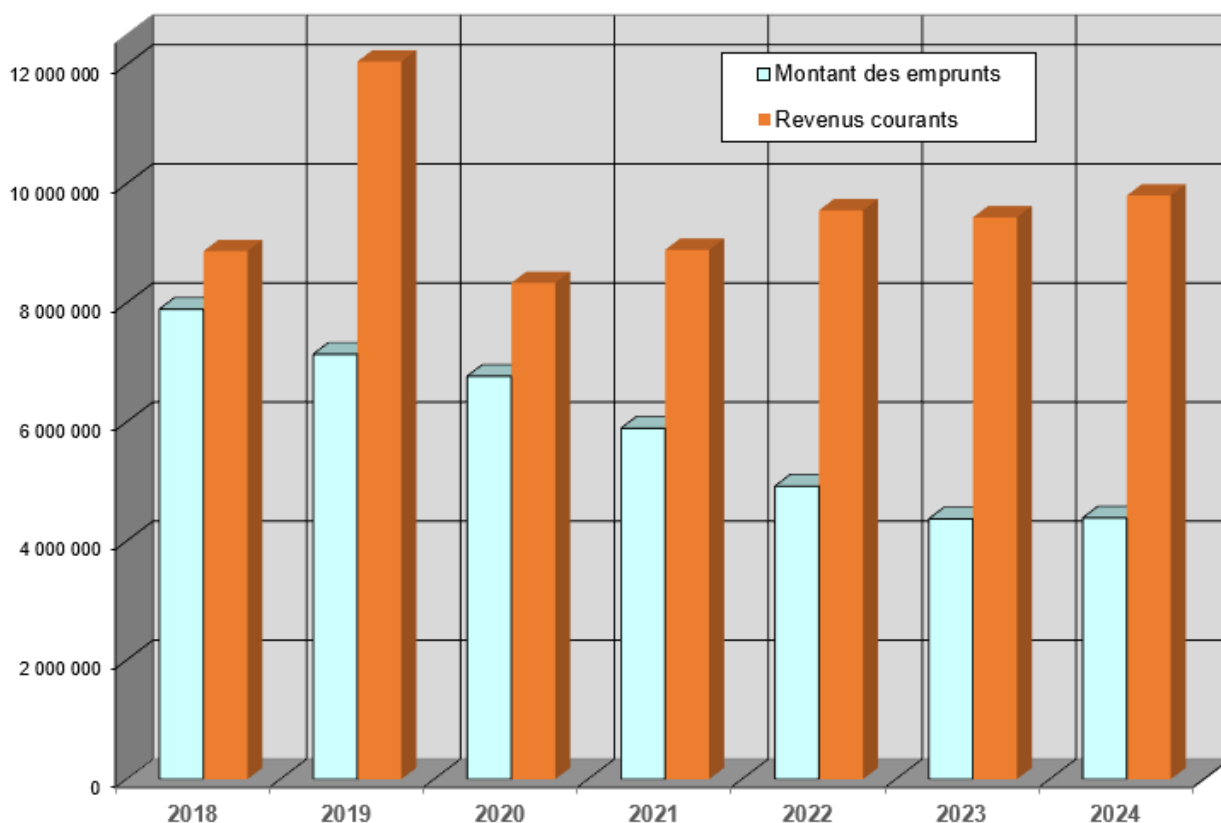
Actifs disponibles et fonds de réserve		
910	Disponibilités	1 696 144
911	Débiteurs	2 182 966
912	Patrimoine financier	3 951 657
9123	./. Terrains, bâtiments patrimoine financier	-3 942 456
913	Actifs transitoires	232 790
	A) Actifs disponibles	4 121 101
Engagements		
920	Engagements courants	1 308 001
923	Divers engagements	0
925	Passifs transitoires	263 584
	B) Engagements	1 571 585
	Disponible net (A - B)	2 549 517
928	Fonds de réserve au passif du bilan	2 860 600
	Solde comptable	-311 084
Utilisation des emprunts		
	Immobilisation	8 423 173
922	Total des emprunts	4 388 825
	Excédent des immobilisations	4 034 348
	Montant de l'écart net	3 723 264

Nous constatons que le disponible net de Chf 2'549'517 ne couvre pas l'entier des réserves avec un solde négatif de Chf 311'084. Ce découvert est compensé par l'excédent des immobilisations, soit que la valeur des immobilisations est supérieure aux emprunts effectifs. Cela signifie que les immobilisations sont partiellement autofinancées à hauteur de Chf 4'034'348. L'écart net est de Chf 3'723'264.

6.3. Evolution des emprunts et rapport avec les revenus courants

Le montant des emprunts est stable en valeur réelle et se réduit en proportion par rapport aux recettes courantes. Cela marque une situation très saine avec des financements externes qui représentent le 44.77 % des recettes annuelles. Il serait bien d'examiner le plan d'investissements à moyen terme pour projeter l'évaluation des dettes, examen qui n'est pas entrepris dans cette analyse.

Evolution relation emprunts / revenus 2018-2024



	2018	2019	2020	2021	2022	2023	2024
Emprunts	7 893 895	7 138 475	6 768 055	5 893 635	4 921 715	4 372 295	4 388 825
Revenus courants	8 868 066	12 053 172	8 333 693	8 890 451	9 554 172	9 435 927	9 803 526

D / RC	89.01%	59.22%	81.21%	66.29%	51.51%	46.34%	44.77%
--------	--------	--------	--------	--------	--------	--------	--------

7. ANALYSES COMPTES BASÉES SUR LES RECOMMANDATIONS DGAIC

7.1. Chiffres des exercices 2023 et 2024

Les principaux éléments tirés des comptes 2024 et 2023 sont analysés sur la base de la méthode conseillée par la direction générale des affaires institutionnelles et des communes (DGAIC). Cette méthode diffère quelque peu d'autres analyses sur le cash-flow dans la mesure où le patrimoine financier est considéré comme un placement. Il vient en déduction des engagements pour calculer l'endettement net.

Avec cette appréciation, la Commune de Servion se trouve en fortune nette de Chf 1'924'656 en réduction de Chf 1'093'467 pour s'arrêter à Chf 864 / habitant (Chf 1'390 à fin 2023). Cette réduction est la conséquence des importants investissements réalisés en 2024.

Principaux agrégats		2024	2023
3-332-38-39	Charges courantes (CHC)	8 971 746	8 532 014
4-48-49	Revenus courants (RC)	9 803 526	9 435 927
40 + 44 + Péréq	Revenus fiscaux après péréquation (RF)	6 866 469	6 537 205
CHC - RC	Excédent de charges courantes (EC)	-831 781	-903 913
CHC-331 -333	Dépenses courantes (DC)	8 812 546	8 356 414
RC - DC	Marge d'autofinancement (MA)	990 981	1 079 513
DI	Dépenses d'investissement (DI)	1 988 963	558 197
RI	Recettes d'investissement (RI)	58 688	480 818
DI-RI	Dépenses nettes d'investissement (DNI)	1 930 274	77 380
DI + DC	Dépenses totales (DT)	10 801 508	8 914 612
DNI-MA	Insuffisance de financement (IF)	939 294	-1 002 133
921+922+923	Dettes brutes (D)	4 388 825	4 372 295
E	Engagements (E)	5 960 410	5 241 430
PF	Patrimoine financier (PF)	7 885 066	8 259 553
E-PF	Endettement net (EN)	-1 924 656	-3 018 123
32 - 422	Intérêts nets (IN)	8 242	12 212
IN + 331	Charge financière (CF)	167 442	187 812
au 31.12	Population résidente permanente (HAB)	2 228	2 172

7.2. Les seuils interprétatifs de la DGAIC

Sur la base des principaux agrégats ci-dessus, nous tirons des ratios pour les années 2024 et 2023 ainsi que sur une moyenne mobile des 5 derniers exercices. Les seuils interprétatifs sont fournis par la DGAIC. Cette analyse sera utilisée obligatoirement lors du passage à MCH2.

MA / DNI	≥ 100 optimal; 80-100 acceptable à bon; 50-80 insuffisant; <50 problématique.
MA / RC	>10 bonne; 6-10 moyenne; 3-6 faible; <3 mauvaise.
DI / DT	>20 élevée; 10-20 modérée; 5-10 faible; <5 très faible.
EN / RF	< 100 bon; 100-150 acceptable; 150-200 mauvais; >200 problématique.
D / RC	< 100 bon; 100-150 acceptable; 150-200 mauvais; >200 problématique.
IN / RC	≤2; bonne; 2-5 acceptable; 5-8 forte; > 8 mauvaise.
CF / RC	<5 faible; 5-10 acceptable; 10-15 élevée; >15 excessive.
RC / CHC	≥100 pas d'excédent de charges; 99-99,9 acceptable; 95-98,9 insuffisant; <95 problématique.

7.3. Les ratios pour les exercices 2023 et 2024

Basés sur cette échelle, les ratios pour Servion sont bons à très bons. Le seul point négatif en 2024 est le degré d'autofinancement (cellule en orange). Cela est la conséquence des importants préavis réalisés sur cet exercice. Ce ratio est fortement compensé par le ratio 2023.

Ratios (chiffres annuels)		2024	2023
MA / DNI	Degré d'autofinancement (en %)	51.34	1 395.09
MA / RC	Capacité d'autofinancement (en %)	10.11	11.44
DI / DT	Quotité d'investissement (en %)	18.41	6.26
EN / RF	Taux d'endettement net (en %)	-28.03	-46.17
D / RC	Dette brute sur revenus courants (en %)	44.77	46.34
IN / RC	Quotité des intérêts nets (en %)	0.08	0.13
CF / RC	Quotité de la charge financière (en %)	1.71	1.99
RC / CHC	Couverture des charges (en %)	109.27	110.59
EN / HAB	Endettement net par habitant	-863.85	-1 389.56

7.4. Les ratios mobiles moyens (5 ans)

Comme vu pour le degré d'autofinancement 2024-2023, certains ratios peuvent varier très fortement d'un exercice à l'autre. Aussi, il est intéressant d'établir des moyennes mobiles sur les 5 derniers exercices.

Ratios (moyennes mobiles) - 5 ans		2024	2023
MA / DNI	Degré d'autofinancement (en %)	92.97	171.29
MA / RC	Capacité d'autofinancement (en %)	14.01	20.99
DI / DT	Quotité d'investissement (en %)	16.67	15.61
EN / RF	Taux d'endettement net (en %)	-34.74	-33.45
D / RC	Dette brute sur revenus courants (en %)	57.25	60.28
IN / RC	Quotité des intérêts nets (en %)	0.39	0.48
CF / CHC	Quotité de la charge financière (en %)	3.28	3.89
RC / CHC	Couverture des charges (en %)	113.02	122.39

7.5. Les évaluations de l'exercice 2024 et la moyenne mobile

Appréciations des ratios

Nous attribuons une note pour chaque ratio sur une échelle de 1 à 6 qui permettra un comparatif d'année en année, voire d'une commune à l'autre. Cette note est fixée pour l'exercice sous revue et la moyenne mobile des 5 derniers exercices (3 pour la couverture des charges).

Pour déterminer la note globale, il est tenu compte de pondération. En effet, si tous les ratios sont intéressants, certains sont plus significatifs et importants que d'autres pour la gestion financière.

1. Degré d'autofinancement des investissements MA/DNI – (pondération 3)

Le degré d'autofinancement renseigne sur la part des investissements nets que la collectivité peut financer par ses propres ressources grâce à son autofinancement, sans avoir recours à l'emprunt.

	<i>Ratio</i>	<i>Note</i>
Exercice 2024	51.34 %	1.0
Moyenne 5 ans	92.97 %	4.9

Ce ratio est le seul de l'exercice qualifié d'insuffisant. Il subit d'une année à l'autre d'importantes variations. La moyenne sur 5 ans est plus représentative et reste à un très bon niveau. Inférieur à 100 % tant sur l'année 2024 que la moyenne mobile, ce ratio indique que la fortune de Servion a diminué sur ces exercices pour financer les préavis.

2. Capacité d'autofinancement MA/RC – (pondération 2)

Ce ratio exprime la capacité d'autofinancement des investissements (préavis) qui se dégage des revenus courants de fonctionnement.

	<i>Ratio</i>	<i>Note</i>
Exercice 2024	10.11 %	6.0
Moyenne 5 ans	14.01 %	6.0

Un ratio de 10.11 indique que le 10.11 % des recettes courantes sont dégagées pour les investissements ou inversement que le ménage courant en consomme le 89.89 %.

Ce ratio est influencé par la part du ménage courant consommée par l'entretien du patrimoine. Diminuer l'entretien améliore ce ratio mais provoquera dans le futur de plus grosses dépenses. Il est important de se pencher sur l'état du patrimoine de la Commune et fixer un programme de rénovation.

3. Quotité d'investissements DI/DT – (pondération 1)

Sur l'ensemble des dépenses (exploitation et préavis) de l'exercice quel pourcentage est consacré aux préavis et échappe au ménage courant ?

	<i>Ratio</i>	<i>Note</i>
Exercice 2024	18.41 %	5.5
Moyenne 5 ans	16.67 %	5.0

La remarque quant aux frais d'entretien est également valable pour cet indice. Certaines communes votent des préavis pour des entretiens courants les considérant comme des investissements alors que cela entrerait dans le ménage courant pour d'autres communes.

4. Dette brute sur recettes courantes EN/RF – (pondération 2)

Cet indicateur indique quelle part des revenus fiscaux annuels est nécessaire pour amortir la dette nette forme du rapport entre l'endettement net et les revenus fiscaux.

	<i>Ratio</i>	<i>Note</i>
Exercice 2024	-28.03 %	6.0
Moyenne 5 ans	-34.74 %	6.0

Le ratio négatif indique que la commune se trouve en fortune nette. La fortune représente le 28.03 % des revenus fiscaux annuels. La situation de Servion est enviable pour bien d'autres communes.

5. Dette brute sur recettes courantes D/RC – (pondération 2)

Cet indicateur compare la dette brute à la fin de l'exercice aux revenus courants de l'année.

	<i>Ratio</i>	<i>Note</i>
Exercice 2024	44.77 %	6.0
Moyenne 5 ans	57.25 %	6.0

Un ratio de 44.77 indique que la dette globale représente le 44.77 % des recettes de l'exercice. Lors de l'élaboration du plafond d'endettement, la DGAIC tire la sonnette d'alarme si ce ratio dépasse les 200 %. Il est excellent en dessous de 50 %.

6. Poids des intérêts nets IN/RC – (pondération 1)

Cet indicateur renseigne sur la part des recettes qui est consacrée au paiement des intérêts de la dette, sous déduction des intérêts des placements du patrimoine financier.

	<i>Ratio</i>	<i>Note</i>
Exercice 2024	0.08 %	6.0
Moyenne 5 ans	0.39 %	6.0

Le taux de 0.08 % est idéal puisque les seuils de la DGAIC considèrent « très faible » un taux inférieur à 2 %. Ce ratio est influencé par les taux d'emprunts historiquement bas.

7. Quotité de la charge financière CF/RC - (pondération 2)

La charge financière (CF) reprend l'ensemble des charges financières, soit les intérêts débiteurs + le remboursement obligatoire des emprunts qui correspond idéalement aux amortissements comptables obligatoires. Ces charges (CF) sont comparées aux recettes courantes. Pour Servion, 1.71 % des recettes courantes sont destinées aux paiements des intérêts et aux remboursements obligatoires des emprunts.

	<i>Ratio</i>	<i>Note</i>
Exercice 2024	1.71 %	6.0
Moyenne 5 ans	3.28 %	6.0

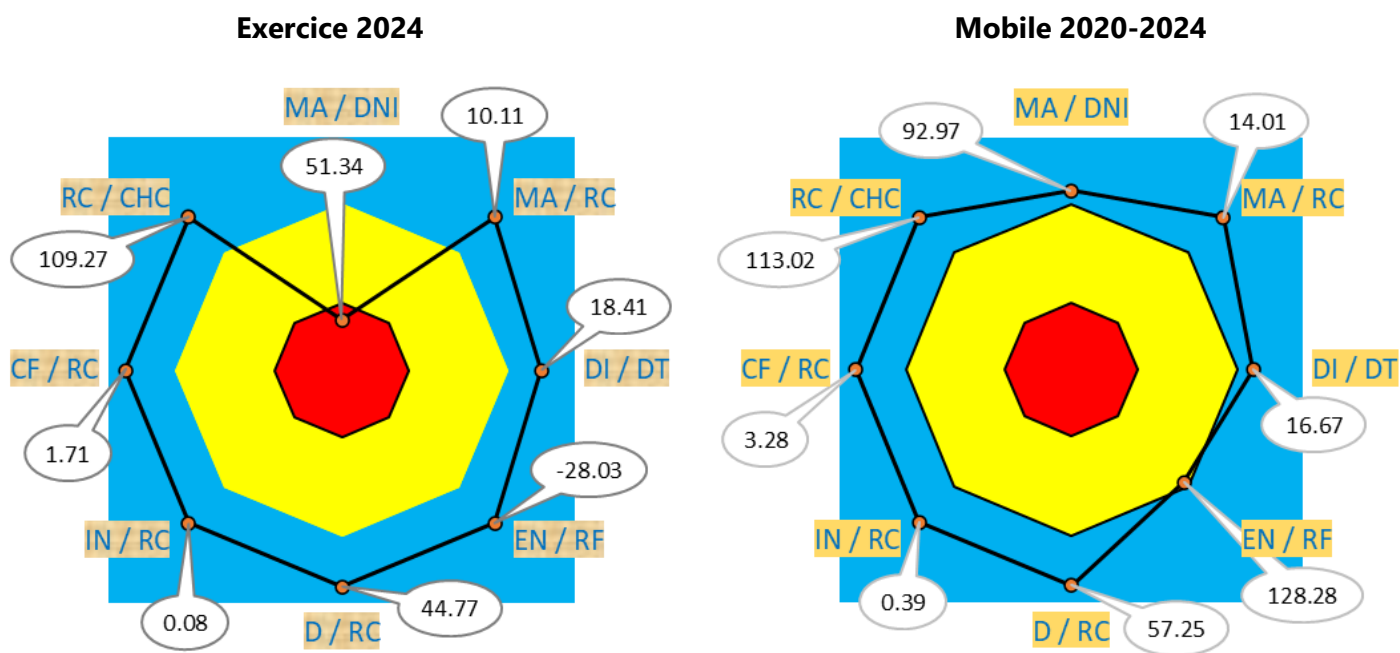
8. Couverture des charges de fonctionnement RC/CHC – (pondération 3)

Cet indicateur renseigne sur l'état du compte de fonctionnement. Il permet de savoir dans quelle mesure les revenus courants permettent de couvrir les charges courantes.

	Ratio	Note
Exercice 2024	109.27 %	6.0
Moyenne 5 ans	113.02 %	6.0

L'entier des charges courantes sont couvertes par les revenus avec un excédent de 9.27 % qui laisse une marge pour les futurs engagements. Il est important de mettre en parallèle cet excédent aux obligations voire aux volontés politiques à court et moyen termes.

7.6. Résumé en graphique 2024 et moyenne mobile



8. NOTE GLOBALE

En tenant compte des notes par ratio qui sont bons à très bons, et des pondérations, la note finale de Servion est :

Exercice 2024

5.03

(5.56 en 2023)

Mobile 2020-2024

5.52

(5.63 moyenne 2019-2023)

Cette note est basée sur les éléments fournis par la DGAIC. L'échelle n'en fait pas partie mais correspond aux seuils interprétatifs repris au début du chapitre de « *Analyses comptes basées sur les recommandations DGAIC* »

Le résultat financier est bon. Les investissements 2024 pèsent sur le résultat final mais la situation reste saine.

9. ANNEXES : ÉLÉMENTS CHIFFRÉS DES 10 DERNIÈRES ANNÉES

Chiffres et calculs des éléments selon la DGAIC

Principaux agrégats		2024	2023	2022	2021	2020	2019	2018	2017	2016	2015
3-332-38-39	Charges courantes (CHC)	8 971 746	8 532 014	7 973 419	7 620 856	7 633 657	7 677 044	7 994 291	8 038 185	7 758 181	7 076 822
4-48-49	Revenus courants (RC)	9 803 526	9 435 927	9 554 172	8 890 451	8 333 693	12 053 172	8 868 066	9 267 096	8 448 033	7 581 331
40 + 44 + Péréq	Revenus fiscaux après péréquation (RF)	6 866 469	6 537 205	6 457 351	6 230 170	6 135 860	5 722 259	5 572 258	5 240 378	non disponible	
CHC - RC	Excédent de charges courantes (EC)	-831 781	-903 913	-1 580 753	-1 269 595	-700 036	-4 376 128	-873 775	-1 228 911	-689 852	-504 509
CHC-331 -333	Dépenses courantes (DC)	8 812 546	8 356 414	7 794 219	7 313 856	7 294 457	7 375 835	7 676 677	7 730 613	7 495 631	6 865 972
RC - DC	Marge d'autofinancement (MA)	990 981	1 079 513	1 759 953	1 576 595	1 039 236	4 677 337	1 191 389	1 536 483	952 402	715 359
DI	Dépenses d'investissement (DI)	1 988 963	558 197	1 694 758	2 322 054	1 351 875	1 128 758	1 149 326	1 238 132	1 699 865	3 272 390
RI	Recettes d'investissement (RI)	58 688	480 818	437 373	5 033	391	216 394	337 535	244 733	242 315	450 479
DI-RI	Dépenses nettes d'investissement (DNI)	1 930 274	77 380	1 257 386	2 317 021	1 351 484	912 364	811 791	993 399	1 457 550	2 821 912
DI + DC	Dépenses totales (DT)	10 801 508	8 914 612	9 488 978	9 635 910	8 646 332	8 504 593	8 826 003	8 968 744	9 195 496	10 138 362
DNI-MA	Insuffisance de financement (IF)	939 294	-1 002 133	-502 567	740 427	312 248	-3 764 972	-379 598	-543 085	505 148	2 106 553
921+922+923	Dette brute (D)	4 388 825	4 372 295	4 921 715	5 893 635	6 768 055	7 138 475	7 893 895	8 347 815	non disponible	
E	Engagements (E)	5 960 410	5 241 430	5 775 137	6 366 279	6 919 944	7 633 528	8 974 721	10 170 248	10 093 615	10 637 203
PF	Patrimoine financier (PF)	7 885 066	8 259 553	7 732 498	7 821 073	9 115 165	10 140 997	7 717 218	8 533 148	7 913 430	8 962 166
E-PF	Endettement net (EN)	-1 924 656	-3 018 123	-1 957 361	-1 454 794	-2 195 221	-2 507 469	1 257 503	1 637 101	non disponible	
32 - 422	Intérêts nets (IN)	8 242	12 212	35 583	53 925	67 302	64 343	72 163	117 647	133 984	145 346
IN + 331	Charge financière (CF)	167 442	187 812	214 783	360 925	406 502	365 552	389 777	425 219	396 534	356 196
au 31.12	Population résidente permanente (HAB)	2 228	2 172	2 136	2 107	2 076	1 997	1 942	1 904	1 918	1 908

Les éléments chiffrés ci-dessus donnent des ratios de la méthode de la DGAIC. Plus les cellules sont vertes, plus le ratio est bénéfique ; elles passent au rose/rouge si la situation est moins favorable. La quotité d'investissement ne fait pas l'objet d'une appréciation dans la mesure où l'état des infrastructures communales peuvent influencer fortement la nécessité de rénover

Ratios (chiffres annuels)		2024	2023	2022	2021	2020	2019	2018	2017	2016	2015
MA/DNI	Degré d'autofinancement (en %)	51.34	1 395.09	139.97	68.04	76.90	512.66	146.76	154.67	65.34	25.35
MA/RC	Capacité d'autofinancement (en %)	10.11	11.44	18.42	17.73	12.47	38.81	13.43	16.58	11.27	9.44
DI/DT	Quotité d'investissement (en %)	18.41	6.26	17.86	24.10	15.64	13.27	13.02	13.80	18.49	32.28
EN/RF	Taux d'endettement net (en %)	-28.03	-46.17	-30.31	-23.35	-35.78	-43.82	22.57	31.24		
D/RC	Dette brute sur revenus courants (en %)	44.77	46.34	51.51	66.29	81.21	59.22	89.01	90.08		
IN/RC	Quotité des intérêts nets (en %)	0.08	0.13	0.37	0.61	0.81	0.53	0.81	1.27	1.59	1.92
CF/RC	Quotité de la charge financière (en %)	1.71	1.99	2.25	4.06	4.88	3.03	4.40	4.59	4.69	4.70
RC/CHC	Couverture des charges (en %)	109.27	110.59	119.83	116.66	109.17	157.00	110.93	115.29	108.89	107.13
EN/HAB	Endettement net par habitant	-863.85	-1 389.56	-916.37	-690.46	-1 057.43	-1 255.62	647.53	859.82		

Les ratios des moyennes mobiles lissent les effets sur 5 ans. Aussi, les ratios 2024 reprennent les chiffres des comptes 2020-2024.

Ratios (moyennes mobiles) - 5 ans		2024	2023	2022	2021	2020	2019	2018
MA/DNI	Degré d'autofinancement en %	92.97	171.29	154.05	156.92	170.03	129.67	67.05
MA/RC	Capacité d'autofinancement en %	14.01	20.99	21.48	21.14	20.01	19.63	12.53
DI/DT	Quotité d'investissement en %	16.67	15.61	16.95	16.13	14.88	18.60	20.00
EN/RF	Couverture des charges sur 3 ans en %	-34.74	-33.45	-29.79	-34.04	-19.77	2.34	26.77
D/RC	Dette brute sur revenus courants en %	57.25	60.28	68.38	76.02	64.19	50.59	38.42
IN/RC	Quotité des intérêts nets en %	0.39	0.48	0.61	0.79	0.97	1.15	1.46
CF/CHC	Quotité de la charge financière en %	3.28	3.89	4.47	5.00	5.07	5.02	5.03
RC/CHC	Couverture des charges en %	113.02	122.39	122.62	121.68	120.12	119.91	110.41

10. APPRÉCIATIONS GLOBALES ET CONCLUSIONS

L'analyse financière a pour but d'obtenir une vision externe de la situation financière de la commune en relevant les points forts et faibles. Les conclusions destinées aux responsables communaux doivent faire l'objet de critiques objectives et provoquer des remises en question ou confirmer les options prises.

La situation financière de Servion à fin 2024 est bonne à très bonne. Le résultat a permis de faire des amortissements complémentaires pour Chf 636'279 ce qui améliorera les futurs budgets.

Les investissements 2024 pèsent sur le résultat financier et des analyses. La marge d'autofinancement (MA) dégagée par l'exploitation 2024 se monte à Chf 990'981. Elle s'est réduite par rapport aux derniers exercices (Chf 1'079'513 en 2023) et est inférieure à la moyenne 2020-2024 de Chf 1'289'255. Cette MA n'a pas couvert les coûts nets des préavis à charge de la commune de Chf 2'119'784. Ainsi, la fortune nette de Servion s'est réduite de Chf 1'093'467 mais reste appréciable avec plus de Chf 863 / habitant.

Une attention particulière doit être portée aux financements spéciaux des déchets et de l'épuration. L'équilibre obligatoire de ces 2 chapitres n'est pas garanti sans des prélèvements de réserve. Si le service de l'épuration est encore garanti par un montant de Chf 25'925 à fin 2024, le fonds des déchets est inexistant. Avec l'introduction de MCH2 prévue en 2027, il sera nécessaire de garantir à long terme l'équilibre de ces postes.

En vue du passage à MCH2, il est conseillé de déterminer l'utilité des fonds de réserve non affectés en 2025 et 2026.

Les éléments sous revue concernent les exercices antérieurs ; la situation est bonne à très bonne. Les responsables doivent toujours rester vigilants en regard des obligations légales et des objectifs politiques. Cette analyse ne fait pas l'objet de projections à moyen terme en fonction du plan d'investissements et du programme de législature.

Je reste bien entendu à disposition de la Municipalité ou des services pour discuter des détails et/ou approfondir certains points.

En vous remerciant de la confiance accordée, et en espérant que cette analyse vous apporte une aide à vos prochaines décisions, je vous adresse mes cordiales salutations.

Jean-Michel Brandt

Conseiller financier

Commune de Servion

Rapport sur la vérification des comptes annuels arrêtés au 31 décembre 2024

Lausanne, le 29 avril 2025

70380 MD/PI/CM

Notre rapport se présente comme suit :

	<u>Page</u>	
1	CONSIDERATIONS GENERALES	3
2	RAPPORT DE REVISION	4
3	EXAMEN DES RUBRIQUES DU BILAN ET DU COMPTE DE FONCTIONNEMENT	5
4	SUIVI DES OBSERVATIONS ET REMARQUES DE L'ANNEE PRECEDENTE	5
5	OBSERVATIONS ET REMARQUES RELATIVES A L'EXERCICE 2024	5
6	CONCLUSIONS	12
7	LISTE DES VÉRIFICATIONS EFFECTUÉES	12

1 CONSIDERATIONS GENERALES

Nos travaux de vérification se sont déroulés le 28 mars 2024, à la Bourse communale et ont été finalisés dans nos bureaux.

Nous avons fait part de nos conclusions et observations à Madame Patricia Dutoit, Boursière.

Les états produits en annexe 1 et 2 correspondent à la comptabilité de l'exercice 2024. L'évaluation des postes du bilan, dont le total s'élève au 31 décembre 2024 à CHF 12'544'274 (31 décembre 2023 : CHF 11'629'793), est conforme aux dispositions légales en la matière.

Nous avons reçu confirmation qu'au 31 décembre 2024, la commune n'avait contracté aucune dette hors bilan ou engagement conditionnel, en dehors de ceux figurant en annexe aux comptes. Par ailleurs, nous avons vérifié les indications figurant dans la liste de toutes les collaborations intercommunales.

Nos contrôles ont été conduits en conformité avec les exigences ressortant du règlement révisé du 14 décembre 1979 sur la comptabilité des communes découlant de l'article 93 b de la loi du 28 février 1956 sur les communes, ainsi qu'avec les directives pour l'organe de révision des comptes communaux édictées par le Département des institutions et de la sécurité du 4 décembre 2017. En regard des seuils définis au chiffre 2 de ces directives, la vérification des comptes doit être effectuée selon les dispositions de la NAS 910, Review (examen succinct) des états financiers.

Le détail des vérifications opérées est consigné dans nos papiers de travail. Nos investigations permettent de constater la concordance entre les écritures contrôlées et les documents comptables présentés et le respect des principes d'établissement régulier des comptes. La liste des vérifications effectuées figure au point 7 de ce rapport.

Le préavis municipal sur les comptes 2024 n'était pas encore disponible lors de notre contrôle des comptes.

2 RAPPORT DE REVISION

Rapport d'examen succinct

Au Conseil communal de la
Commune de Servion

Conformément au mandat qui nous a été confié, nous avons procédé à un examen succinct des comptes communaux de la Commune de Servion, comprenant le bilan, le compte de fonctionnement, le tableau des investissements, la liste des engagements hors bilan et la liste de toutes les collaborations intercommunales pour l'exercice arrêté au 31 décembre 2024.

Ces comptes communaux relèvent de la responsabilité de la Municipalité de la Commune de Servion alors que notre responsabilité consiste à émettre un rapport sur ces comptes communaux sur la base de notre examen succinct.

Nous avons effectué notre examen succinct selon la Norme d'audit suisse 910 Review (examen succinct) d'états financiers. Cette norme requiert que l'examen succinct soit planifié et réalisé en vue d'obtenir une assurance modérée que les comptes communaux ne comportent pas d'anomalie significative. Un examen succinct comporte essentiellement des entretiens avec le personnel de la commune et des procédures analytiques appliqués aux données financières. Il fournit donc un niveau d'assurance moins élevé qu'un audit. Nous avons effectué une review et non un audit et, en conséquence, nous n'exprimons donc pas d'opinion d'audit.

Sur la base de notre examen succinct, nous n'avons pas relevé de faits qui nous laissent à penser que les comptes communaux ne sont pas conformes à la loi sur les communes du 28 février 1956 et au règlement cantonal sur la comptabilité des communes du 14 décembre 1979.

Lausanne, le 29 avril 2025

Fidinter SA



 Signature électronique qualifiée - Droit suisse
Signé sur Skribble.com

Maxime Despont
Expert-comptable diplômé
Expert-réviseur agréé
Réviseur responsable



 Signature électronique qualifiée - Droit suisse
Signé sur Skribble.com

Emilie Pichonnat
Experte diplômée en finance et controlling
Expert-réviseur agréé

3 EXAMEN DES RUBRIQUES DU BILAN ET DU COMPTE DE FONCTIONNEMENT

Conformément aux directives pour l'organe de révision des comptes communaux édictées par le Département des institutions et de la sécurité du 4 décembre 2017, nous avons procédé à l'analyse détaillée de tous les postes du bilan et du compte de fonctionnement au 31 décembre 2024 et des variations observées par rapport à l'exercice précédent, respectivement au budget.

Les bilans succincts comparés aux 31 décembre 2024 et 2023 sont publiés en annexe 1 du présent rapport et les comptes de fonctionnement 2024 et 2023 figurent en annexe 2.

Nos vérifications n'appellent pas de commentaire particulier.

4 SUIVI DES OBSERVATIONS ET REMARQUES DE L'ANNEE PRECEDENTE

Aucune suite ne devait être donnée aux observations et remarques de l'année 2023.

5 OBSERVATIONS ET REMARQUES RELATIVES A L'EXERCICE 2024

Les points particuliers découlant de nos observations ont été discutées avec Madame Patricia Dutoit, Boursière.

Nous tenons à relever l'excellente collaboration et disponibilité de Madame Dutoit lors de nos contrôles.

Les contrôles effectués pour les comptes de l'exercice 2024 nous amènent à formuler les observations suivantes :

5.1 Gestion de la trésorerie

En 2024, le surplus de trésorerie a fait l'objet de dépôts fiduciaires à court terme qui ont généré des intérêts financiers pour un montant total de CHF 7'336.

5.2 Solde de la péréquation 2024

Cette rubrique comprend un montant de CHF 223'000 de charge complémentaire concernant la péréquation 2024 (charge complémentaire de CHF 220'000 en 2023), un montant de CHF 155'000 de produit complémentaire concernant la facture sociale 2024 et une charge supplémentaire de CHF 12'000 pour la réforme policière.

Les montants ci-dessus représentent une estimation, car le décompte final ne sera communiqué que dans le courant de l'été 2025. Il se peut que le résultat final diffère sensiblement de cette estimation. L'éventuelle différence sera portée au compte de fonctionnement 2024, comme cela a été le cas pour le solde 2023 sur l'exercice comptable sous revue.

5.3 Placements des patrimoines financier, administratif et forestier

Les placements font l'objet d'un état des propriétés de la Commune, mis à jour à la date du bilan, qui figure en annexe 4.

Nous relevons les amortissements supplémentaires suivants consentis en 2024 :

- En Rully, réfection chemin et collecteurs EU/EC	9141.46.09	CHF	1'488
- Réfection trottoir et chemin de la Scierie	9141.43.01	CHF	224'800
- RC636 aménagement traversées	9141.43.02	CHF	350'000
- Etude réfection RC638	9141.43.03	CHF	59'691
- <u>Titres et papiers valeurs</u>	<u>9153.00.00</u>	<u>CHF</u>	<u>300</u>
Total		CHF	636'279

Nous relevons, dans le cadre des préavis d'investissements 2024, des préavis pour un total de CHF 261'000 qui prévoient un amortissement unique avec couverture par prélèvement sur le fonds de réserve « Investissements futurs » (compte 9282.00.00).

Cette pratique n'est pas en contradiction avec les nouvelles durées d'amortissements préconisées par le RCom dès le 1^{er} janvier 2024.

5.4 Fonds alimentés par des recettes affectées

Contrairement à 2023, les déchets urbains (groupe 450) ne sont pas couverts à 100% par les taxes et recettes affectées correspondantes.

Le degré de couverture est de 96.68% en 2024 (100% en 2023) et le montant à charge du compte de fonctionnement s'élève en 2024 à CHF 10'475.

L'objectif à moyen terme reste l'équilibre budgétaire. Un suivi de l'évolution du budget de ce domaine doit être réalisé avec une planification sur plusieurs années.

Avec MCH2, un éventuel déficit ne pourrait plus être couvert par le ménage communal mais devrait être activé comme avance aux financements spéciaux et couverte sur les exercices suivants.

S'agissant du réseau d'égouts, d'épuration (groupe 460), contrairement à 2023, un montant correspondant aux taxes de raccordement encaissées de CHF 31'982 a pu être transféré au fonds affecté pour investissements. L'excédent de charges de CHF 39'712 a ensuite été prélevé sur le fonds de réserve « équilibrage service réseau EU/EC et épuration » qui s'élève au 31 décembre 2024 à CHF 25'925.

5.5 Capital

Le compte du capital (compte 9290.00.00) a enregistré l'attribution de l'excédent de recettes de l'exercice 2024 de CHF 125'469 et s'élève au 31 décembre 2024 à CHF 3'723'264.

Dans le cadre du bouclage, comme indiqué sous point 5.3, des amortissements supplémentaires ont été enregistrés durant l'exercice 2024 pour un total de CHF 636'279.

A noter qu'aucun prélèvement aux fonds de réserves n'a été fait en 2024 pour couvrir ces amortissements supplémentaires.

5.6 Associations de communes et ententes intercommunales

Nous avons pu constater que les délégués de la Commune aux collaborations intercommunales rendent régulièrement compte à la Municipalité des informations importantes.

Par ailleurs, les informations communiquées par les différentes entités concernées font l'objet d'une attention particulière.

Dès lors, nous estimons que l'organisation actuelle permet aux Autorités communales de tenir compte de l'influence éventuelle de ces éléments sur les comptes annuels en temps utile.

Il est important de veiller à maintenir un tel niveau d'information dans ces collaborations.

5.7 Passage à MCH2

1. Introduction générale

A partir de l'exercice 2024 et au plus tard pour l'exercice 2027, les communes et associations intercommunales du Canton de Vaud devront présenter leurs comptes annuels selon le manuel MCH2, « Principes et composantes du modèle comptable pour les communes vaudoises ».

MCH2 vise à harmoniser les plans comptables des collectivités publiques suisses en s'alignant sur les normes internationales de comptabilité publique. Cette approche favorise la comparabilité entre les collectivités tout en renforçant la transparence et en améliorant la compréhension des comptes publics.

2. Calendrier de votre Commune

Nous avons pris note que votre Commune a planifié le passage **pour l'exercice 2027**. Dès lors, le calendrier de mise en œuvre doit être organisé de manière à tenir compte de la charge de travail supplémentaire occasionnée par ce changement important.

Il est prévu que des formations soient organisées pour les collaborateurs du Service des finances en 2025 et 2026.

De même, les membres de la Municipalité et du Conseil communal seront informés des séances de présentation et de l'existence de documentation sur le sujet.

Il n'est pas prévu de changer de logiciel lors du passage à MCH2.

3. Éléments particuliers MCH2

a. 1^{ère} application MCH2

Lors de la première année d'application de MCH2, les collectivités publiques vaudoises se conforment aux dispositions du manuel MCH2, conformément à l'article 1, alinéa 3 du règlement sur la comptabilité des communes du 13 décembre 1979 (RCCom). Ce manuel, publié par la Direction générale des affaires institutionnelles et des communes (DGAIC), constitue la référence légale à laquelle les comptes annuels doivent se conformer.

b. Refonte du plan comptable

Lors de la 1^{ère} année d'application de MCH2, le plan comptable PCV (Plan Comptable Vaudois) doit être converti au plan comptable MCH2 conformément aux instructions.

A noter que seul le bilan de l'année qui précède l'introduction de MCH2 doit impérativement faire l'objet d'une conversion de l'ancien au nouveau plan comptable. La conversion des comptes de résultats et d'investissements reste optionnelle.

c. Patrimoine administratif (PA) et financier (PF)

Il y a lieu de procéder à une analyse détaillée de chaque bien-fonds détenu par la collectivité publique et de l'attribuer au patrimoine administratif ou financier selon son utilisation effective. Un bien-fonds, en fonction de son utilisation peut être subdivisé au prorata de sa valeur entre le patrimoine administratif et financier.

d. Capital propre

Le capital propre correspond à la différence entre le patrimoine (financier et administratif) et les capitaux de tiers.

Nous vous recommandons de procéder à une analyse des différents fonds de votre capital propre (MCH1) afin de déterminer leur traitement futur dans le cadre de MCH2.

Sur le site du Canton de Vaud, un diagramme sous forme d'arbre de décision permet de valider le retraitement des fonds en MCH2 en fonction de leurs spécificités à caractère obligatoire :

- **Financements spéciaux**
Capitaux destinés à un but spécifique et financés par des recettes affectées en fonction d'un règlement. Concernent les domaines obligatoirement autofinancés.
- **Fonds**
Capitaux destinés à un but spécifique et financés par l'attribution des recettes d'une ou plusieurs taxes et/ou par des attributions à partir du ménage communal. Doivent être fixés dans un règlement qui définit son but et les conditions régissant son utilisation.

- Legs et fondations sans personnalité juridique
Réserves liées à un legs ou à une donation avec un but déterminé par le légataire / donateur.
- Préfinancement
Réserves concernant une dépense d'investissement du patrimoine administratif clairement identifiée et prévue à courte échéance. Le préfinancement doit être validé par le Conseil général ou le Conseil communal, qui peut avoir lieu lors de l'approbation des comptes.
- Réserves de politique budgétaire
Tous les autres fonds non déterminés ci-dessus.

A partir de leur passage en MCH2, les communes disposent d'une période transitoire de trois ans pour régulariser les fonds sans base légale communale ou supérieure.

e. Budget & Comptes de résultat

Les budgets et les comptes de résultat peuvent être présentés selon une classification fonctionnelle (par nature des charges et revenus de chaque fonction) ou organique (par dicastère et service).

La même classification doit être appliquée entre le budget et les comptes annuels.

Si une commune opte pour la classification organique, elle doit aussi être en mesure de présenter les charges et les revenus selon la classification fonctionnelle dans sa comptabilité et ainsi répondre aux exigences de la statistique financière.

Le budget en version MCH2 doit être préparé l'automne précédent l'année du passage en MCH2 sur la même base que les états financiers. Il n'y a toutefois pas d'obligation de comparer le budget.

f. Eléments des états financiers

Bien que certains documents existaient déjà avant la transition vers MCH2, les états financiers doivent désormais inclure davantage d'informations obligatoires. Ces éléments font l'objet d'un audit lors de la révision des comptes annuels.

Parmi les principales nouveautés, on retrouve :

- **Un compte de résultats à deux niveaux**, distinguant le résultat opérationnel des charges et revenus de nature extraordinaire ;
- **Un compte des investissements** ;
- **Un tableau des flux de trésorerie** ;
- **Une annexe aux comptes annuels nettement plus détaillée**, comprenant notamment :
 - Une synthèse des principes régissant les comptes annuels, ainsi que les éventuelles dérogations ;
 - Un tableau présentant l'état du capital propre ;
 - Un tableau des associations de communes ;
 - Un tableau des titres et participations ;
 - Un tableau des prêts et garanties, incluant les engagements conditionnels ;
 - Un tableau des immobilisations ;
 - Un tableau des indicateurs financiers ;
 - Un tableau de suivi du plafond d'endettement.

4. Constatations et évolution possible des directives

La migration des communes vaudoises en MCH2 nécessitera une période transitoire afin que les personnes en charges de la comptabilité de leur administration puissent s'adapter et effectuer les ajustements requis. Les éventuelles différences de traitement seront progressivement corrigées.

La loi sur les communes (LC, du 28 février 1956) ainsi que le Règlement sur la comptabilité des communes (RCCm du 14 décembre 1979) sont en cours de révision et devraient entrer en vigueur pour la nouvelle législature en 2026. Cette révision entrainera une adaptation du Manuel MCH2 ainsi que de la Directive de révision.

6 CONCLUSIONS

A l'issue de nos travaux, nous pouvons déclarer que :

- nos contrôles ont été conduits en conformité avec les directives pour l'organe de révision des comptes communaux édictées par le Département des institutions et de la sécurité le 4 décembre 2017,
- vos comptes sont tenus avec soin et exactitude, tous les documents comptables sont classés numériquement, ce qui facilite les recherches,
- toute la documentation nécessaire à nos contrôles nous a été spontanément produite par Madame la Boursière,
- l'organisation du travail de votre Boursière, l'enregistrement et l'établissement des divers documents, pièces justificatives, n'appellent pas d'observation particulière,
- le bilan de votre Commune arrêté au 31 décembre 2024 ainsi que les comptes de fonctionnement résultent bien de la comptabilité; ils sont établis conformément aux dispositions légales en la matière,
- nous n'avons pas relevé de faits qui nous laissent à penser que les comptes communaux ne sont pas conformes à la loi sur les communes du 28 février 1956 et au règlement cantonal sur la comptabilité des communes du 14 décembre 1979.

7 LISTE DES VÉRIFICATIONS EFFECTUÉES

Contrôle intégral du report des soldes à nouveau sur les comptes détaillés, selon le bilan au 31 décembre de l'exercice précédent.

Pointage du bilan (intégral) et des comptes de fonctionnement (sondages) avec la comptabilité.

Analyse détaillée de tous les postes du bilan au 31 décembre 2024, comparaison avec les divers inventaires établis.

Vérification du suivi du contentieux pour les prestations facturées par la Commune.

Contrôle par sondages des pièces comptables dans le compte de fonctionnement.

Contrôle du respect des principes d'établissement régulier des comptes, notamment ceux d'intégralité, de clarté, d'exactitude et de délimitation.

Pointage par sondages des comptes d'investissement.

Examen des décisions du Conseil communal en 2024 concernant les préavis municipaux et de leur incidence sur les comptes annuels.

Vérification de la concordance des charges et revenus par nature avec les comptes de fonctionnement.

Vérification des écarts budgétaires par sondages.

Vérification de la liste des engagements hors bilan et de la liste de toutes les collaborations intercommunales figurant en annexe.

Diverses autres investigations.

Nous présentons notre rapport en toute bonne foi, sur la base des documents et renseignements qui nous ont été fournis. Nous précisons que nous n'avons pas procédé à d'autres vérifications que celles expressément mentionnées et nous formulons les réserves d'usage pour le cas où certains faits ou documents susceptibles de modifier nos conclusions n'auraient pas été portés à notre connaissance.

Lausanne, le 29 avril 2025

Fidinter SA



 **Signature électronique qualifiée - Droit suisse**
Signé sur Skribble.com

Maxime Despont
Expert-comptable diplômé
Expert-réviseur agréé
Réviseur responsable



 **Signature électronique qualifiée - Droit suisse**
Signé sur Skribble.com

Emilie Pichonnat
Experte diplômée en finance et controlling
Expert-réviseur agréé

LISTE DES ENTENTES ET COLLABORATIONS INTERCOMMUNALES - SERVION

NOM	Forme juridique	Nom du réviseur agréé
AIESFE Association Intercommunale de Distribution des Eaux Servion-Ferlens-Essertes	Association de communes	Fiprom
AIEJ Association Intercommunale des Eaux du Jorat	Association de communes	Ficogère SA
APERO Accueil pour la Petite Enfance Région Oron	Corporation droit public	Mafidu.com fiduciaire SA
ARAS Association pour la Régionalisation de l'Action Sociale Est lausannois-Oron-Lavaux	Association intercommunale	Fidinter SA
ASIJ Association Scolaire Intercommunale du Jorat	Association de communes	Fidinter SA
AVASAD Association Vaudoise d'Aide et de Soins à Domicile	Association sans but lucratif	non renseigné
Bibliothèque Scolaire et Publique du Jorat	Entente intercommunale	-
CCSPA Centre de Collecte de Sous-Produits Animaux	Association de communes	Audict Fiduciaire
Champ de Plan SA	Société anonyme	Fiprom
Fonds culturel du Jorat	-	-
Fonds sportif du Jorat	-	-
Groupement forestier Broye-Jorat	Corporation droit public	Fiduciaire InfoCompta
Intercommunale d'utilisation des installations sportives En Pré Etang	Entente intercommunale	-
Lausanne Région	Association intercommunale	Ofisa
ORPC Organisation Régionale Protection Civile du district de Lavaux-Oron	Association intercommunale	-
OSP-Nord Orientation Scolaire-Professionnel Région Nord	Office cantonal	non renseigné
Paroisse catholique d'Oron	Entente intercommunale	-
Paroisse de langue allemande	Entente intercommunale	-
Paroisse du Jorat	Entente intercommunale	-
Réseau Santé Région Lausanne	Association d'intérêts publics	non renseigné
SDIS Oron-Jorat Service Défense Incendie et de Secours	Association intercommunale	Fiduciaire BDO

LEXIQUE :

Lois de référence :	Loi sur les communes du 28 février 1956 Règlement sur la comptabilité des communes du 14 décembre 1979.
Patrimoine administratif :	Biens indispensables à l'accomplissement des tâches publiques et qui ne peuvent être vendus (bâtiments scolaires ou administratifs, éclairage public, routes, terrains en zone d'utilité publique, etc.).
Patrimoine financier :	Actifs financiers qui peuvent être vendus sans autre (terrains, bâtiments, actions, etc.).
Comptes par ordre administratif :	Classification qui reflète l'organisation de la collectivité par classement des charges et revenus en fonction des domaines d'activité de la commune.
Comptes par nature :	Classification qui répertorie toutes les charges et tous les revenus de la même nature (par exemple l'ensemble des achats d'électricité pour les bâtiments, le service épuration, le télé-réseau et l'éclairage public).
Imputations internes :	Ecritures comptables servant à ventiler une charge ou un revenu comptabilisé initialement dans un seul service.
Amortissements obligatoires :	Amortissements liés au patrimoine administratif pour lesquels une obligation légale d'amortir a été décidée par le Conseil communal.
Service autofinancé :	Service pour lequel une taxe est affectée et qui est régi par un règlement communal. Pour Servion il s'agit des services 45-Ordures ménagères et déchets, 46-Réseau d'égout et d'épuration, 85-Télé-réseau.
Vacation :	Indemnité horaire versée à la Municipalité et aux Conseillers communaux.
Déchets urbains	Déchets produits par les ménages comprenant les incinérables (ordures ménagères, objets encombrants) et les recyclables (verre, papier, carton, métaux, etc.) dont l'élimination est financée par une taxe causale.
Déchets non urbains	Déchets spéciaux tels que peintures, piles, médicaments, produits chimiques, huiles dont l'élimination est financée par les impôts.
MCH2	Modèle comptable harmonisé de 2 ^{ème} génération, remplace l'ancien MCH1-PCV (plan comptable vaudois). Cadre comptable utilisé par l'ensemble des cantons et communes suisses pour harmoniser la présentation des états financiers. Entre en vigueur au plus tard le 1 ^{er} janvier 2027.